



ÅRSREGNSKAPET FOR REGNSKAPSÅRET 2022 - GENERELL INFORMASJON

Enheten

Organisasjonsnummer: 935 796 415
Organisasjonsform: Aksjeselskap
Foretaksnavn: M ØGREID AS
Forretningsadresse: Ålgårdslåten 2A
4331 ÅLGÅRD

Regnskapsår

Årsregnskapets periode: 01.01.2022 - 31.12.2022

Konsern

Morselskap i konsern: Nei

Regnskapsregler

Regler for små foretak benyttet: Ja
Benyttet ved utarbeidelsen av årsregnskapet til selskapet: Regnskapslovens alminnelige regler

Årsregnskapet fastsatt av kompetent organ

Bekreftet av representant for selskapet: John Inge Øgreid
Dato for fastsettelse av årsregnskapet: 18.08.2023

Grunnlag for avgivelse

År 2022: Årsregnskapet er elektronisk innlevert
År 2021: Tall er hentet fra elektronisk innlevert årsregnskap fra 2022

Det er ikke krav til at årsregnskapet m.v. som sendes til Regnskapsregisteret er undertegnet. Kontrollen på at dette er utført ligger hos revisor/enhetens øverste organ. Sikkerheten ivaretas ved at innsender har rolle/rettighet for innsending av årsregnskapet via Altinn, og ved at det bekreftes at årsregnskapet er fastsatt av kompetent organ.

Brønnøysundregistrene, 11.08.2024



Resultatregnskap

Beløp i: NOK	Note	2022	2021
RESULTATREGNSKAP			
Inntekter			
Salgsinntekt		1 680 000	1 680 000
Sum inntekter		1 680 000	1 680 000
Kostnader			
Lønnskostnad	1		
Avskrivning av driftsmidler og immaterielle eiendeler	2	184 000	184 000
Nedskrivning av varige driftsmidler og immaterielle eiendeler	2		
Annen driftskostnad	1	414 021	389 581
Sum kostnader		598 021	573 581
Driftsresultat		1 081 979	1 106 419
Finansinntekter og finanskostnader			
Annen finansinntekt		6 479	4 030
Sum finansinntekter		6 479	4 030
Annen finanskostnad		385 241	249 775
Sum finanskostnader		385 241	249 775
Netto finans		-378 762	-245 745
Ordinært resultat før skattekostnad		703 217	860 674
Skattekostnad på resultat	3	166 129	189 579
Ordinært resultat etter skattekostnad		537 088	671 095
Årsresultat		537 088	671 095
Årsresultat etter minoritetsinteresser		537 088	671 095
Totalresultat		537 088	671 095
Overføringer og disponeringer			
Avsatt til annen egenkapital	6	537 088	671 095
Sum overføringer og disponeringer		537 088	671 095



Resultatregnskap

Beløp i: NOK	Note	2022	2021
---------------------	-------------	-------------	-------------



Balanse

Beløp i: NOK	Note	2022	2021
BALANSE - EIENDELER			
Anleggsmidler			
Immaterielle eiendeler			
Varige driftsmidler			
Tomter, bygninger o.a. fast eiendom	2	2 627 800	2 811 800
Driftsløsøre, inventar o.a. utstyr	2		
Sum varige driftsmidler		2 627 800	2 811 800
Finansielle anleggsmidler			
Lån til foretak i samme konsern	4		
Sum anleggsmidler		2 627 800	2 811 800
Omløpsmidler			
Varer			
Fordringer			
Kundefordringer	4		
Andre kortsiktige fordringer		29 129	74 735
Konsernfordringer	4, 4	8 560 000	8 175 000
Sum fordringer		8 589 129	8 249 735
Bankinnskudd, kontanter og lignende			
Bankinnskudd, kontanter o.l.		622 330	1 077 343
Sum bankinnskudd, kontanter og lignende		622 330	1 077 343
Sum omløpsmidler		9 211 458	9 327 078
SUM EIENDELER		11 839 258	12 138 878

BALANSE - EGENKAPITAL OG GJELD

Egenkapital

Innskutt egenkapital



Balanse

Beløp i: NOK	Note	2022	2021
Aksjekapital	5, 6	100 000	100 000
Sum innskutt egenkapital		100 000	100 000
Opptjent egenkapital			
Annen egenkapital	6	2 129 890	2 218 783
Sum opptjent egenkapital		2 129 890	2 218 783
Sum egenkapital		2 229 890	2 318 783
Gjeld			
Langsiktig gjeld			
Utsatt skatt	3		30 067
Sum avsetninger for forpliktelser			30 067
Annen langsiktig gjeld			
Konvertible lån	7		
Obligasjonslån	7		
Gjeld til kredittinstitusjoner	7	8 577 464	9 270 800
Langsiktig konserngjeld	4, 7		
Sum annen langsiktig gjeld		8 577 464	9 270 800
Sum langsiktig gjeld		8 577 464	9 300 867
Kortsiktig gjeld			
Gjeld til kredittinstitusjoner	7		
Leverandørgjeld		46 767	128 497
Betalbar skatt	3	19 638	202 675
Skyldig offentlige avgifter		2 975	47 677
Kortsiktig konserngjeld	4	802 539	90 482
Annen kortsiktig gjeld	4	159 985	49 897
Sum kortsiktig gjeld		1 031 904	519 228
Sum gjeld		9 609 368	9 820 095
SUM EGENKAPITAL OG GJELD		11 839 258	12 138 878



Brønnøysundregistrene

ÅRSREGNSKAP FOR REGNSKAPSÅRET 2022 - GENERELL INFORMASJON

Journalnummer: 2023 713404

Enheten

Organisasjonsnummer: 935 796 415
Organisasjonsform: Aksjeselskap
Foretaksnavn: M ØGREID AS
Forretningsadresse: Ålgårdslåtten 2A
4331 ÅLGÅRD

Regnskapsår

Årsregnskapets periode: 01.01.2022 - 31.12.2022

Konsern

Morselskap i konsern: Nei

Regnskapsregler

Regler for små foretak benyttet: Ja
Benyttet ved utarbeidelsen av
årsregnskapet til selskapet: Regnskapslovens alminnelige regler

Årsregnskapet fastsatt av kompetent organ

Bekreftet av representant for selskapet: John Inge Øgreid
Dato for fastsettelse av årsregnskapet: 18.08.2023

Grunnlag for avgivelse

År 2022: Årsregnskap er elektronisk innlevert.
År 2021: Tall er hentet fra elektronisk innlevert årsregnskap fra 2022.

Det er ikke krav til at årsregnskapet m.v. som sendes til Regnskapsregisteret er undertegnet. Kontrollen på at dette er utført ligger hos revisor/enhetens øverste organ. Sikkerheten ivaretas ved at innsender har rolle/rettighet for innsending av årsregnskapet via Altinn, og ved at det bekreftes at årsregnskapet er fastsatt av kompetent organ.

Brønnøysundregistrene, 24.08.2023



Organisasjonsnr: 935 796 415
M ØGREID AS

RESULTATREGNSKAP

Beløp i: NOK	Note	2022	2021
RESULTATREGNSKAP			
Inntekter			
Salgsinntekt		1 680 000	1 680 000
Sum inntekter		1 680 000	1 680 000
Kostnader			
Lønnskostnad	1		
Avskrivning av driftsmidler og immaterielle eiendeler	2	184 000	184 000
Nedskrivning av varige driftsmidler og immaterielle eiendeler	2		
Annen driftskostnad	1	414 021	389 581
Sum kostnader		598 021	573 581
Driftsresultat		1 081 979	1 106 419
Finansinntekter og finanskostnader			
Annen finansinntekt		6 479	4 030
Sum finansinntekter		6 479	4 030
Annen finanskostnad		385 241	249 775
Sum finanskostnader		385 241	249 775
Netto finans		-378 762	-245 745
Ordinært resultat før skattekostnad		703 217	860 674
Skattekostnad på resultat	3	166 129	189 579
Ordinært resultat etter skattekostnad		537 088	671 095
Årsresultat		537 088	671 095
Årsresultat etter minoritetsinteresser		537 088	671 095
Totalresultat		537 088	671 095
Overføringer og disponeringer			
Avsatt til annen egenkapital	6	537 088	671 095
Sum overføringer og disponeringer		537 088	671 095



Organisasjonsnr: 935 796 415
M ØGREID AS

BALANSE

Beløp i: NOK Note 2022 2021

BALANSE - EIENDELER

Anleggsmidler Immaterielle eiendeler

Varige driftsmidler

Tomter, bygninger o.a. fast eiendom	2	2 627 800	2 811 800
Driftsløsøre, inventar o. a. utstyr	2		
Sum varige driftsmidler		2 627 800	2 811 800

Finansielle anleggsmidler

Lån til foretak i samme konsern	4		
Sum anleggsmidler		2 627 800	2 811 800

Omløpsmidler Varer

Fordringer

Kundefordringer	4		
Andre kortsiktige fordringer		29 129	74 735
Konsernfordringer	4, 4	8 560 000	8 175 000
Sum fordringer		8 589 129	8 249 735

Bankinnskudd, kontanter og lignende

Bankinnskudd, kontanter o. l.		622 330	1 077 343
Sum bankinnskudd, kontanter og lignende		622 330	1 077 343

Sum omløpsmidler		9 211 458	9 327 078
-------------------------	--	------------------	------------------

SUM EIENDELER		11 839 258	12 138 878
----------------------	--	-------------------	-------------------

BALANSE - EGENKAPITAL OG GJELD

Egenkapital

Innskutt egenkapital			
Aksjekapital	5, 6	100 000	100 000
Sum innskutt egenkapital		100 000	100 000

Opptjent egenkapital

Annen egenkapital	6	2 129 890	2 218 783
-------------------	---	-----------	-----------



Sum opptjent egenkapital		2 129 890	2 218 783
Sum egenkapital		2 229 890	2 318 783
Gjeld			
Langsiktig gjeld			
Utsatt skatt	3		30 067
Sum avsetninger for forpliktelses			30 067
Annen langsiktig gjeld			
Konvertible lån	7		
Obligasjonslån	7		
Gjeld til kredittinstitusjoner	7	8 577 464	9 270 800
Langsiktig konserngjeld	4, 7		
Sum annen langsiktig gjeld		8 577 464	9 270 800
Sum langsiktig gjeld		8 577 464	9 300 867
Kortsiktig gjeld			
Gjeld til kredittinstitusjoner	7		
Leverandørgjeld		46 767	128 497
Betalbar skatt	3	19 638	202 675
Skyldig offentlige avgifter		2 975	47 677
Kortsiktig konserngjeld	4	802 539	90 482
Annen kortsiktig gjeld	4	159 985	49 897
Sum kortsiktig gjeld		1 031 904	519 228
Sum gjeld		9 609 368	9 820 095
SUM EGENKAPITAL OG GJELD		11 839 258	12 138 878



Organisasjonsnr: 935 796 415
M ØGREID AS

NOTEOPPLYSNINGER - SELSKAP - alle poster oppgitt i hele tall

Note

1

Antall årsverk i regnskapsåret
0.00

Sum Beløp

Balanseført verdi 31.12. Varige driftsmidler Immaterielle eiend.

Konsernregnskap

Morselskapet sitt navn

Forretningskontor for morselskapet

Begrunnelse for at datterselskap er utelatt fra konsolideringen

Samlet beløp - tilknyttet selskap Årets Fjorårets

Samlet beløp - foretak i samme konsern Årets Fjorårets

Samlet beløp - foretak i samme konsern Årets Fjorårets

Samlet beløp - felles kontrollert virksomhet Årets Fjorårets

Pantstillelse Beløp

Beholdning av egne aksjer Antall Pålydende Andel av aksjek.



Uavhengig revisors beretning

Til generalforsamlingen i M Øgreid AS

Uttalelse om revisjonen av årsregnskapet:

Konklusjon

Vi har revidert selskapet M Øgreid AS sitt årsregnskap som viser et overskudd på kr 537 088.

Årsregnskapet består av:

- Balanse pr 31. desember 2022
- Resultatregnskap for 2022
- Noter til årsregnskapet, herunder et sammendrag av viktige regnskapsprinsipper

Etter vår mening:

Er årsregnskapet avgitt i samsvar med lov og forskrifter og gir et rettvise bilde av selskapets finansielle stilling per 31. desember 2022, og av dets resultater for regnskapsåret avsluttet per denne datoen i samsvar med regnskapslovens regler og god regnskapsskikk i Norge.

Grunnlag for konklusjonen

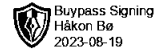
Vi har gjennomført revisjonen i samsvar med lov, forskrift og god revisjonsskikk i Norge, herunder de internasjonale revisjonsstandardene (ISA-ene). Våre oppgaver og plikter i henhold til disse standardene er beskrevet i Revisors oppgaver og plikter ved revisjon av årsregnskapet. Vi er uavhengige av selskapet slik det kreves i lov og forskrift, og har overholdt våre øvrige etiske forpliktelser i samsvar med disse kravene. Etter vår oppfatning er innhentet revisjonsbevis tilstrekkelig og hensiktsmessig som grunnlag for vår konklusjon.

Styrets ansvar for årsregnskapet

Styret (ledelsen) er ansvarlig for å utarbeide årsregnskapet i samsvar med lov og forskrifter, herunder for at det gir et rettvise bilde i samsvar med regnskapslovens regler og god regnskapsskikk i Norge. Ledelsen er også ansvarlig for slik intern kontroll som den finner nødvendig for å kunne

utarbeide et årsregnskap som ikke inneholder vesentlig feilinformasjon, verken som følge av misligheter eller utilsiktede feil.

Ved utarbeidelsen av årsregnskapet må ledelsen ta standpunkt til selskapets evne til fortsatt drift og opplyse om forhold av betydning for fortsatt drift. Forutsetningen om fortsatt drift skal legges til grunn for årsregnskapet så lenge det ikke er sannsynlig at virksomheten vil bli avvirket.



Revisors oppgaver og plikter ved revisjonen av årsregnskapet

Vårt mål er å oppnå betryggende sikkerhet for at årsregnskapet som helhet ikke inneholder vesentlig feilinformasjon, verken som følge av misligheter eller utilsiktede feil, og å avgi en revisjonsberetning som inneholder vår konklusjon.

Betryggende sikkerhet er en høy grad av sikkerhet, men ingen garanti for at en revisjon utført i samsvar med lov, forskrift og god revisjonsskikk i Norge, herunder ISA-ene, alltid vil avdekke vesentlig feilinformasjon som eksisterer. Feilinformasjon kan oppstå som følge av misligheter eller utilsiktede feil. Feilinformasjon blir vurdert som vesentlig dersom den enkeltvis eller samlet med rimelighet kan forventes å påvirke økonomiske beslutninger som brukerne foretar basert på årsregnskapet.

For videre beskrivelse av revisors oppgaver og plikter vises det til <https://revisorforeningen.no/revisjonsberetninger>

Andre forhold

Selskapets årsregnskap er avlagt etter utløpet av lovens frist for avleggelse av årsregnskap.

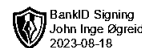

Stavanger, 19. August 2023

Revisjon Vest AS

-digital signatur-

Håkon Bø


Statsautorisert revisor



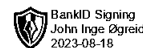
Årsregnskap 2022 M Øgreid AS

Resultatregnskap
Balanse
Noter til regnskapet

Org.nr.: 935 796 415



BankID Signing
Anniken Lima Øgreid
2023-06-18




BankID Signing
John Inge Øgreid
2023-06-18

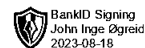
Resultatregnskap

M Øgreid AS

Driftsinntekter og driftskostnader	Note	2022	2021
Salgsinntekt		1 680 000	1 680 000
Sum driftsinntekter		1 680 000	1 680 000
Avskrivning av driftsmidler og immaterielle eiendeler	2	184 000	184 000
Annen driftskostnad	1	414 021	389 581
Sum driftskostnader		598 021	573 581
Driftsresultat		1 081 979	1 106 419
Finansinntekter og finanskostnader			
Annen finansinntekt		6 479	4 030
Annen finanskostnad		385 241	249 775
Resultat av finansposter		-378 762	-245 745
Resultat før skattekostnad		703 217	860 674
Skattekostnad på resultat	3	166 129	189 579
Årsresultat		537 088	671 095
Overføringer			
Avsatt til annen egenkapital	6	537 088	671 095
Sum overføringer		537 088	671 095



Anniken Lima Øgreid
2023-06-18

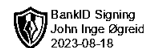



John Inge Øgreid
2023-06-18

Balanse

M Øgreid AS

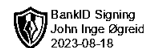

Eiendeler	Note	2022	2021
Anleggsmidler			
Tomter, bygninger o.a. fast eiendom	2	2 627 800	2 811 800
Sum varige driftsmidler		2 627 800	2 811 800
Sum anleggsmidler		2 627 800	2 811 800
Omløpsmidler			
Fordringer			
Kundefordringer konsern	4	228 040	175 000
Andre kortsiktige fordringer		29 129	74 735
Konsernfordringer	4	8 331 960	8 000 000
Sum fordringer		8 589 129	8 249 735
Bankinnskudd, kontanter o.l.		622 330	1 077 343
Sum omløpsmidler		9 211 458	9 327 078
Sum eiendeler		11 839 258	12 138 878



Balanse

M Øgreid AS

Egenkapital og gjeld	Note	2022	2021
Egenkapital			
Innskutt egenkapital			
Aksjekapital	5, 6	100 000	100 000
Sum innskutt egenkapital		100 000	100 000
Opptjent egenkapital			
Annen egenkapital	6	2 129 890	2 218 783
Sum opptjent egenkapital		2 129 890	2 218 783
Sum egenkapital		2 229 890	2 318 783
Gjeld			
Avsetning for forpliktelser			
Utsatt skatt	3	0	30 067
Sum avsetning for forpliktelser		0	30 067
Annen langsiktig gjeld			
Gjeld til kredittinstitusjoner	7	8 577 464	9 270 800
Sum annen langsiktig gjeld		8 577 464	9 270 800
Kortsiktig gjeld			
Leverandørgjeld		46 767	128 497
Betalbar skatt	3	19 638	202 675
Skyldig offentlige avgifter		2 975	47 677
Konserngjeld	4	802 539	90 482
Annen kortsiktig gjeld	4	159 985	49 897
Sum kortsiktig gjeld		1 031 904	519 228
Sum gjeld		9 609 368	9 820 095
Sum egenkapital og gjeld		11 839 258	12 138 878

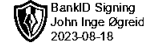
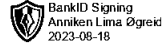


Balanse

M Øgreid AS
Styret i M Øgreid AS

John Inge Øgreid
Styremedlem/daglig leder

Anniken Lima Øgreid
Styreleder



Regnskapsprinsipper

Årsregnskapet er satt opp i samsvar med regnskapsloven og NRS 8 - God regnskapsskikk for små foretak.

Driftsinntekter

Inntektsføring ved salg av varer skjer på leveringstidspunktet. Tjenester inntektsføres etter hvert som de leveres.

Skatt

Skattekostnaden i resultatregnskapet omfatter både periodens betalbare skatt og endring i utsatt skatt. Utsatt skatt er beregnet med 22 % på grunnlag av de midlertidige forskjeller som eksisterer mellom regnskapsmessige og skattemessige verdier, samt ligningsmessig underskudd til fremføring ved utgangen av regnskapsåret. Skatteøkende og skattereduserende midlertidige forskjeller som reverserer eller kan reverseres i samme periode er utlignet og nettoført.

Klassifisering og vurdering av anleggsmidler

Anleggsmidler omfatter eiendeler bestemt til varig eie og bruk. Anleggsmidler er vurdert til anskaffelseskost. Varige driftsmidler balanseføres og avskrives over driftsmidlets økonomiske levetid. Avskrivningsperioden for fast eiendom anskaffet etter 2009 er dekomponert i en del som gjelder råbygget og en del som gjelder faste tekniske installasjoner. Varige driftsmidler nedskrives til gjenvinnbart beløp ved verdifall som forventes ikke å være forbigående. Gjenvinnbart beløp er det høyeste av netto salgsverdi og verdi i bruk. Verdi i bruk er nåverdi av fremtidige kontantstrømmer knyttet til eiendelen. Nedskrivningen reverseres når grunnlaget for nedskrivningen ikke lenger er til stede.

Klassifisering og vurdering av omløpsmidler

Omløpsmidler og kortsiktig gjeld omfatter normalt poster som forfaller til betaling innen ett år etter balansedagen, samt poster som knytter seg til varekretsløpet. Omløpsmidler vurderes til laveste verdi av anskaffelseskost og virkelig verdi.

Fordringer

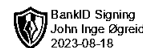
Kundefordringer og andre fordringer oppføres til pålydende etter fradrag for avsetning til forventet tap. Avsetning til tap gjøres på grunnlag av en individuell vurdering av de enkelte fordringene.

Note 1 Lønnskostnader, antall ansatte, godtgjørelser, lån til ansatte m.m.

Selskapet har ingen ansatte.

Note 2 Anleggsmidler

	Bygninger og tomter	Sum
Anskaffelseskost pr. 01.01.22	6 366 082	6 366 082
Anskaffelseskost 31.12.22	6 366 082	6 366 082
Akkumulerte avskrivninger 31.12.22	3 738 282	3 738 282
Av- og nedskrivninger pr. 31.12.22	3 738 282	3 738 282
Bokført verdi 31.12.22	2 627 800	2 627 800
Årets ordinære avskrivninger	184 000	184 000
Økonomisk levetid	33 år	



Note 3 Skatt

Årets skattekostnad	2022	2021
Resultatført skatt på ordinært resultat:		
Betalbar skatt	196 196	202 675
Endring i utsatt skatt	-30 067	-13 096
Skattekostnad ordinært resultat	166 129	189 579
Skattepliktig inntekt:		
Ordinært resultat før skatt	703 217	860 674
Permanente forskjeller	-380	0
Endring i midlertidige forskjeller	188 964	0
Avgitt konsernbidrag	-802 539	0
Skattepliktig inntekt	89 262	860 674
Betalbar skatt i balansen:		
Betalbar skatt på årets resultat	196 197	304 788
Betalbar skatt på avgitt konsernbidrag	-176 559	0
Skyldig ilignet skatt fra tidligere år	0	-102 113
Sum betalbar skatt i balansen	19 638	202 675

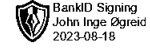

Skatteeffekten av midlertidige forskjeller som har gitt opphav til utsatt skatt og utsatte skattefordeler, spesifisert på typer av midlertidige forskjeller

	2022	2021	Endring
Varige driftsmidler	69 667	136 671	67 004
Fordringer	-121 960	0	121 960
Sum	-52 293	136 671	188 964
Inngår ikke i beregningen av utsatt skatt	52 293	0	-52 293
Grunnlag for utsatt skattefordel / skatt	0	136 671	136 671
Utsatt skattefordel / skatt (22 %)	0	30 068	30 068

I henhold til God regnskapskikk for små foretak balanseføres ikke utsatt skattefordel.

Note 4 Mellomværende med selskap i samme konsern

	2022	2021
Fordringer		
Kundefordringer konsern	228 040	175 000
Andre kortsiktige fordringer konsern	8 331 960	8 000 000
Sum	8 560 000	8 175 000
Gjeld		
Annen kortsiktig gjeld konsern	893 021	90 482
Sum	893 021	90 482



Note 5 Aksjonærer

Aksjekapitalen i M Øgreid AS pr. 31.12.2022 består av:

	Antall	Pålydende	Bokført
Ordinære aksjer	1 000	100,0	100 000
Sum	1 000		100 000

Eierstruktur

	Ordinære	Eierandel	Stemmeandel
Jam Holding AS	1 000	100,00	100,00
Totalt antall aksjer	1 000	100,00	100,00

Note 6 Egenkapital

	Aksjekapital	Overkurs	Annen egenkapital	Sum
Egenkapital pr 01.01	100 000	0	2 218 783	2 318 783
Årets resultat			537 088	537 088
Avgitt konsernbidrag etter skatt			-625 981	-625 981
Sum	100 000	0	2 129 890	2 229 890

Note 7 Fordringer, gjeld og pantstillelser (garantier)

	2022	2021
Fordringer med forfall > 1 år		
Gjeld til kredittinstitusjoner	8 577 464	9 270 800
Gjeld som forfaller mer enn 5 år etter regnskapsårets slutt	5 962 500	7 087 500
Gjeld sikret ved pant	8 577 464	9 270 800
Balanseført verdi av pantsatte eiendeler:		
Driftsløse	2 627 800	2 105 000