



ÅRSREGNSKAPET FOR REGNSKAPSÅRET 2022 - GENERELL INFORMASJON

Enheten

Organisasjonsnummer: 918 578 072
Organisasjonsform: Aksjeselskap
Foretaksnavn: MIGHTYBEARS HOLDING AS
Forretningsadresse: Kokstadvegen 23
5257 KOKSTAD

Regnskapsår

Årsregnskapets periode: 01.01.2022 - 31.12.2022

Konsern

Morselskap i konsern: Ja
Konsernregnskap lagt ved: Nei

Regnskapsregler

Regler for små foretak benyttet: Ja
Benyttet ved utarbeidelsen av årsregnskapet til selskapet: Regnskapslovens alminnelige regler

Årsregnskapet fastsatt av kompetent organ

Bekreftet av representant for selskapet: Bjørnar Knutsen
Dato for fastsettelse av årsregnskapet: 21.03.2023

Grunnlag for avgivelse

År 2022: Årsregnskapet er elektronisk innlevert
År 2021: Tall er hentet fra elektronisk innlevert årsregnskap fra 2022

Det er ikke krav til at årsregnskapet m.v. som sendes til Regnskapsregisteret er undertegnet. Kontrollen på at dette er utført ligger hos revisor/enhetens øverste organ. Sikkerheten ivaretas ved at innsender har rolle/rettighet for innsending av årsregnskapet via Altinn, og ved at det bekreftes at årsregnskapet er fastsatt av kompetent organ.

Brønnøysundregistrene, 30.06.2024



Resultatregnskap

| Beløp i: NOK | Note | 2022 | 2021 |
|---|------|------------------|------------------|
| RESULTATREGNSKAP | | | |
| Kostnader | | | |
| Avskrivning av driftsmidler | 1 | | 3 619 |
| Annen driftskostnad | 2 | 10 489 | 14 601 |
| Sum kostnader | | 10 489 | 18 220 |
| Driftsresultat | | -10 489 | -18 220 |
| Finansinntekter og finanskostnader | | | |
| Inntekt på investering i datterselskap | 3, 4 | 1 000 000 | 2 250 000 |
| Annen renteinntekt | | 1 490 | 311 |
| Sum finansinntekter | | 1 001 490 | 2 250 311 |
| Annen finanskostnad | 3 | | |
| Netto finans | | 1 001 490 | 2 250 311 |
| Ordinært resultat før skattekostnad | | 991 002 | 2 232 092 |
| Skattekostnad på resultat | 5 | -1 980 | -3 941 |
| Ordinært resultat etter skattekostnad | | 992 982 | 2 236 033 |
| Årsresultat | 6 | 992 982 | 2 236 033 |
| Årsresultat etter minoritetsinteresser | | 992 982 | 2 236 033 |
| Totalresultat | | 992 982 | 2 236 033 |
| Overføringer og disponeringer | | | |
| Ordinært utbytte | | 1 000 000 | |
| Avsatt til annen egenkapital | | | 2 236 033 |
| Overført fra annen egenkapital | | -7 019 | |
| Sum overføringer og disponeringer | 6 | 992 982 | 2 236 033 |



Balanse

| Beløp i: NOK | Note | 2022 | 2021 |
|--|------|------------------|------------------|
| BALANSE - EIENDELER | | | |
| Anleggsmidler | | | |
| Immaterielle eiendeler | | | |
| Driftsløsøre, inventar o.a. utstyr | 1 | | |
| Finansielle anleggsmidler | | | |
| Investering i datterselskap | 4 | | |
| Investering i annet foretak i samme konsern | 4 | | |
| Investeringer i tilknyttet selskap | 4 | 915 000 | 915 000 |
| Investeringer i aksjer og andeler | 3 | 3 087 500 | |
| Sum finansielle anleggsmidler | | 4 002 500 | 915 000 |
| Sum anleggsmidler | | 4 002 500 | 915 000 |
| Omløpsmidler | | | |
| Varer | | | |
| Fordringer | | | |
| Andre kortsiktige fordringer | | | 750 000 |
| Konsernfordringer | 7 | 1 000 000 | 2 250 000 |
| Sum fordringer | | 1 000 000 | 3 000 000 |
| Investeringer | | | |
| Aksjer og andeler i foretak i samme konsern | 4 | | |
| Markedsbaserte aksjer | 3 | | |
| Markedsbaserte obligasjoner | 3 | | |
| Andre markedsbaserte finansielle instrumenter | 3 | | |
| Andre finansielle instrumenter | 3 | | |
| Sum investeringer | 3 | | |
| Bankinnskudd, kontanter og lignende | | | |
| Bankinnskudd, kontanter o.l. | 8 | 762 274 | 864 100 |
| Sum bankinnskudd, kontanter og lignende | | 762 274 | 864 100 |
| Sum omløpsmidler | | 1 762 274 | 3 864 100 |



Balanse

| Beløp i: NOK | Note | 2022 | 2021 |
|--|------|------------------|------------------|
| SUM EIENDELER | | 5 764 774 | 4 779 100 |
| BALANSE - EGENKAPITAL OG GJELD | | | |
| Egenkapital | | | |
| Innskutt egenkapital | | | |
| Aksjekapital | | 30 000 | 30 000 |
| Sum innskutt egenkapital | | 30 000 | 30 000 |
| Opptjent egenkapital | | | |
| Annen egenkapital | | 4 702 867 | 4 709 885 |
| Sum opptjent egenkapital | | 4 702 867 | 4 709 885 |
| Sum egenkapital | 6 | 4 732 867 | 4 739 885 |
| Gjeld | | | |
| Langsiktig gjeld | | | |
| Utsatt skatt | 5 | 27 110 | 33 887 |
| Sum avsetninger for forpliktelser | | 27 110 | 33 887 |
| Annen langsiktig gjeld | | | |
| Sum langsiktig gjeld | | 27 110 | 33 887 |
| Kortsiktig gjeld | | | |
| Betalbar skatt | 5 | 4 797 | 5 328 |
| Utbytte | 6 | 1 000 000 | |
| Sum kortsiktig gjeld | | 1 004 797 | 5 328 |
| Sum gjeld | | 1 031 907 | 39 215 |
| SUM EGENKAPITAL OG GJELD | | 5 764 774 | 4 779 100 |



Brønnøysundregistrene

ÅRSREGNSKAP FOR REGNSKAPSÅRET 2022 - GENERELL INFORMASJON

Journalnummer: 2023 338633

Enheten

Organisasjonsnummer: 918 578 072
Organisasjonsform: Aksjeselskap
Foretaksnavn: MIGHTYBEARS HOLDING AS
Forretningsadresse: Kokstadvegen 23
5257 KOKSTAD

Regnskapsår

Årsregnskapets periode: 01.01.2022 - 31.12.2022

Konsern

Morselskap i konsern: Ja
Konsernregnskap lagt ved: Nei

Regnskapsregler

Regler for små foretak benyttet: Ja
Benyttet ved utarbeidelsen av
årsregnskapet til selskapet: Regnskapslovens alminnelige regler

Årsregnskapet fastsatt av kompetent organ

Bekreftet av representant for selskapet: Bjørnar Knutsen
Dato for fastsettelse av årsregnskapet: 21.03.2023

Grunnlag for avgivelse

År 2022: Årsregnskap er elektronisk innlevert.
År 2021: Tall er hentet fra elektronisk innlevert årsregnskap fra 2022.

Det er ikke krav til at årsregnskapet m.v. som sendes til Regnskapsregisteret er undertegnet. Kontrollen på at dette er utført ligger hos revisor/enhetens øverste organ. Sikkerheten ivaretas ved at innsender har rolle/rettighet for innsending av årsregnskapet via Altinn, og ved at det bekreftes at årsregnskapet er fastsatt av kompetent organ.

Brønnøysundregistrene, 28.03.2023



Organisasjonsnr: 918 578 072
MIGHTYBEARS HOLDING AS

RESULTATREGNSKAP

| Beløp i: NOK | Note | 2022 | 2021 |
|---|-------------|------------------|------------------|
| RESULTATREGNSKAP | | | |
| Kostnader | | | |
| Avskrivning av driftsmidler | 1 | | 3 619 |
| Annen driftskostnad | 2 | 10 489 | 14 601 |
| Sum kostnader | | 10 489 | 18 220 |
| Driftsresultat | | -10 489 | -18 220 |
| Finansinntekter og finanskostnader | | | |
| Inntekt på investering i datterselskap | 3, 4 | 1 000 000 | 2 250 000 |
| Annen renteinntekt | | 1 490 | 311 |
| Sum finansinntekter | | 1 001 490 | 2 250 311 |
| Annen finanskostnad | 3 | | |
| Netto finans | | 1 001 490 | 2 250 311 |
| Ordinært resultat før skattekostnad | | 991 002 | 2 232 092 |
| Skattekostnad på resultat | 5 | -1 980 | -3 941 |
| Ordinært resultat etter skattekostnad | | 992 982 | 2 236 033 |
| Årsresultat | 6 | 992 982 | 2 236 033 |
| Årsresultat etter minoritetsinteresser | | 992 982 | 2 236 033 |
| Totalresultat | | 992 982 | 2 236 033 |
| Overføringer og disponeringer | | | |
| Ordinært utbytte | | 1 000 000 | |
| Avsatt til annen egenkapital | | | 2 236 033 |
| Overført fra annen egenkapital | | -7 019 | |
| Sum overføringer og disponeringer | 6 | 992 982 | 2 236 033 |



Organisasjonsnr: 918 578 072
MIGHTYBEARS HOLDING AS

BALANSE

| Beløp i: NOK | Note | 2022 | 2021 |
|--|----------|------------------|------------------|
| BALANSE - EIENDELER | | | |
| Anleggsmidler | | | |
| Immaterielle eiendeler | | | |
| Driftsløsøre, inventar o. a. utstyr | 1 | | |
| Finansielle anleggsmidler | | | |
| Investering i datterselskap | 4 | | |
| Investering i annet foretak i samme konsern | 4 | | |
| Investeringer i tilknyttet selskap | 4 | 915 000 | 915 000 |
| Investeringer i aksjer og andeler | 3 | 3 087 500 | |
| Sum finansielle anleggsmidler | | 4 002 500 | 915 000 |
| Sum anleggsmidler | | 4 002 500 | 915 000 |
| Omløpsmidler | | | |
| Varer | | | |
| Fordringer | | | |
| Andre kortsiktige fordringer | | | 750 000 |
| Konsernfordringer | 7 | 1 000 000 | 2 250 000 |
| Sum fordringer | | 1 000 000 | 3 000 000 |
| Investeringer | | | |
| Aksjer og andeler i foretak i samme konsern | 4 | | |
| Markedsbaserte aksjer | 3 | | |
| Markedsbaserte obligasjoner | 3 | | |
| Andre markedsbaserte finansielle instrumenter | 3 | | |
| Andre finansielle instrumenter | 3 | | |
| Sum investeringer | 3 | | |
| Bankinnskudd, kontanter og lignende | | | |
| Bankinnskudd, kontanter o. l. | 8 | 762 274 | 864 100 |
| Sum bankinnskudd, kontanter og lignende | | 762 274 | 864 100 |
| Sum omløpsmidler | | 1 762 274 | 3 864 100 |
| SUM EIENDELER | | 5 764 774 | 4 779 100 |



BALANSE - EGENKAPITAL OG GJELD

Egenkapital

Innskutt egenkapital

| | | |
|---------------------------------|---------------|---------------|
| Aksjekapital | 30 000 | 30 000 |
| Sum innskutt egenkapital | 30 000 | 30 000 |

Opptjent egenkapital

| | | |
|---------------------------------|------------------|------------------|
| Annen egenkapital | 4 702 867 | 4 709 885 |
| Sum opptjent egenkapital | 4 702 867 | 4 709 885 |

| | | | |
|------------------------|----------|------------------|------------------|
| Sum egenkapital | 6 | 4 732 867 | 4 739 885 |
|------------------------|----------|------------------|------------------|

Gjeld

Langsiktig gjeld

| | | | |
|--|---|---------------|---------------|
| Utsatt skatt | 5 | 27 110 | 33 887 |
| Sum avsetninger for forpliktelser | | 27 110 | 33 887 |
| Annen langsiktig gjeld | | | |

| | | | |
|-----------------------------|--|---------------|---------------|
| Sum langsiktig gjeld | | 27 110 | 33 887 |
|-----------------------------|--|---------------|---------------|

Kortsiktig gjeld

| | | | |
|-----------------------------|---|------------------|--------------|
| Betalbar skatt | 5 | 4 797 | 5 328 |
| Utbytte | 6 | 1 000 000 | |
| Sum kortsiktig gjeld | | 1 004 797 | 5 328 |

| | | | |
|------------------|--|------------------|---------------|
| Sum gjeld | | 1 031 907 | 39 215 |
|------------------|--|------------------|---------------|

| | | | |
|---------------------------------|--|------------------|------------------|
| SUM EGENKAPITAL OG GJELD | | 5 764 774 | 4 779 100 |
|---------------------------------|--|------------------|------------------|



Organisasjonsnr: 918 578 072
MIGHTYBEARS HOLDING AS

NOTEOPPLYSNINGER - SELSKAP - alle poster oppgitt i hele tall

Note

Antall årsverk i regnskapsåret
0.00

Sum Beløp

Balanseført verdi 31.12. Varige driftsmidler Immaterielle eiend.

Konsernregnskap

Morselskapet sitt navn

Forretningskontor for morselskapet

Begrunnelse for at datterselskap er utelatt fra konsolideringen

Samlet beløp - tilknyttet selskap Årets Fjorårets


Samlet beløp - foretak i samme konsern Årets Fjorårets

Samlet beløp - foretak i samme konsern Årets Fjorårets

Samlet beløp - felles kontrollert virksomhet Årets Fjorårets

Pantstillelse Beløp

Beholdning av egne aksjer Antall Pålydende Andel av aksjek.



Årsregnskap 2022

Mightybears Holding AS

Innhold:

Resultat
Balanse
Noter
Revisors beretning




Org.nr: 918 578 072



Resultatregnskap

Mightybears Holding AS


| Driftsinntekter og driftskostnader | Note | 2022 | 2021 |
|---|------|------------------|------------------|
| Avskrivning av driftsmidler | 1 | 0 | 3 619 |
| Annen driftskostnad | 2 | 10 489 | 14 601 |
| Sum driftskostnader | | 10 489 | 18 220 |
| Driftsresultat | | -10 489 | -18 220 |
| Finansinntekter og finanskostnader | | | |
| Inntekt på investering i datterselskap | 3, 4 | 1 000 000 | 2 250 000 |
| Renteinntekt | | 1 490 | 311 |
| Resultat av finansposter | | 1 001 490 | 2 250 311 |
| Resultat før skattekostnad | | 991 002 | 2 232 092 |
| Skattekostnad på resultat | 5 | -1 980 | -3 941 |
| Resultat | | 992 982 | 2 236 033 |
| Årsresultat | 6 | 992 982 | 2 236 033 |
| Overføringer | | | |
| Avsatt til utbytte | | 1 000 000 | 0 |
| Avsatt til annen egenkapital | | 0 | 2 236 033 |
| Overført fra annen egenkapital | | 7 019 | 0 |
| Sum overføringer | 6 | 992 982 | 2 236 033 |



Balanse

Mightybears Holding AS

| Eiendeler | Note | 2022 | 2021 |
|--------------------------------------|------|------------------|------------------|
| Varige driftsmidler | | | |
| Finansielle anleggsmidler | | | |
| Investeringer i datterselskap | 4 | 915 000 | 915 000 |
| Investeringer i aksjer og andeler | 3 | 3 087 500 | 0 |
| Sum finansielle anleggsmidler | | 4 002 500 | 915 000 |
| Sum anleggsmidler | | 4 002 500 | 915 000 |
| Omløpsmidler | | | |
| Fordringer | | | |
| Andre kortsiktige fordringer | | 0 | 750 000 |
| Konsernfordringer | 7 | 1 000 000 | 2 250 000 |
| Sum fordringer | | 1 000 000 | 3 000 000 |
| Bankinnskudd, kontanter o.l. | 8 | 762 274 | 864 100 |
| Sum omløpsmidler | | 1 762 274 | 3 864 100 |
| Sum eiendeler | | 5 764 774 | 4 779 100 |



Balanse

Mightybears Holding AS

| Egenkapital og gjeld | Note | 2022 | 2021 |
|--|----------|------------------|------------------|
| Innskutt egenkapital | | | |
| Aksjekapital | | 30 000 | 30 000 |
| Sum innskutt egenkapital | | 30 000 | 30 000 |
| Opptjent egenkapital | | | |
| Annen egenkapital | | 4 702 867 | 4 709 885 |
| Sum opptjent egenkapital | | 4 702 867 | 4 709 885 |
| Sum egenkapital | 6 | 4 732 867 | 4 739 885 |
| Gjeld | | | |
| Avsetning for forpliktelser | | | |
| Utsatt skatt | 5 | 27 110 | 33 887 |
| Sum avsetning for forpliktelser | | 27 110 | 33 887 |
| Kortsiktig gjeld | | | |
| Betalbar skatt | 5 | 4 797 | 5 328 |
| Utbytte | 6 | 1 000 000 | 0 |
| Sum kortsiktig gjeld | | 1 004 797 | 5 328 |
| Sum gjeld | | 1 031 907 | 39 215 |
| Sum egenkapital og gjeld | | 5 764 774 | 4 779 100 |

Bergen, 21.03.2023
Styret i Mightybears Holding AS

Bjørnar Knutsen
styreleder/daglig leder



Noter

Mightybears Holding AS

Regnskapsprinsipper

Årsregnskapet er satt opp i samsvar med regnskapsloven og NRS 8 - God regnskapsskikk for små foretak. Årets regnskap er avlagt under forutsetningen for fortsatt drift.

Skatt

Skattekostnaden i resultatregnskapet omfatter både periodens betalbare skatt og endring i utsatt skatt. Utsatt skatt er beregnet med 22 % på grunnlag av de midlertidige forskjeller som eksisterer mellom regnskapsmessige og skattemessige verdier, samt ligningsmessig underskudd til fremføring ved utgangen av regnskapsåret. Skatteøkende og skattereduserende midlertidige forskjeller som reverserer eller kan reverseres i samme periode er utlignet og nettoført.

Klassifisering og vurdering av omløpsmidler

Omløpsmidler og kortsiktig gjeld omfatter normalt poster som forfaller til betaling innen ett år etter balansedagen, samt poster som knytter seg til varekretsløpet. Omløpsmidler vurderes til laveste verdi av anskaffelseskost og virkelig verdi.


Aksjer i datterselskap

Datterselskap vurderes etter kostmetoden i selskapsregnskapet. Investeringen er vurdert til anskaffelseskost for aksjene med mindre nedskrivning har vært nødvendig. Det er foretatt nedskrivning til virkelig verdi når verdifall skyldes årsaker som ikke kan forventes å være forbigående og det må anses nødvendig etter god regnskapsskikk. Nedskrivninger er reversert når grunnlaget for nedskrivning ikke lenger er til stede.

Utbytte, konsernbidrag og andre utdelinger fra datterselskap er inntektsført samme år som det er avsatt i givers regnskap. Overstiger utbytte / konsernbidraget andelen av opptjent resultat etter anskaffelsestidspunktet, representerer den overskytende del tilbakebetaling av investert kapital, og utdelingene er fratrukket investeringens verdi i balansen til morselskapet.

Fordringer

Kundefordringer og andre fordringer oppføres til pålydende etter fradrag for avsetning til forventet tap. Avsetning til tap gjøres på grunnlag av en individuell vurdering av de enkelte fordringene.



Noter

Mightybears Holding AS

Note 1 Anleggsmidler

| | Goodwill | Driftsløsøre, inventar ol. | Sum |
|------------------------------------|----------|-------------------------------|--------|
| Anskaffelseskost pr. 01.01.22 | | 17 219 | 17 219 |
| = Anskaffelseskost 31.12.22 | | 17 219 | 17 219 |
| Akkumulerte avskrivninger 31.12.22 | | 17 219 | 17 219 |
| = Bokført verdi 31.12.22 | | 0 | 0 |
| Økonomisk levetid | 5 år | 5 år | |

Note 2 Lønnskostnader

Mightybears Holding AS har ikke hatt lønns- eller personalkostnader i 2022 og det foreligger heller ingen slike forpliktelser.

Note 3 Verdipapirer

| | Eier- andel | Anskaffelses kost | Balanseført verdi |
|----------------------|----------------|----------------------|----------------------|
| Anleggsmidler | | | |
| Nemus AS | 5,3% | 3 087 500 | 3 087 500 |
| Sum | | 3 087 500 | 3 087 500 |

Note 4 Datterselskap, TS og FKV

| | Kontor- kommune | Eier- andel | Anskaffelses kost | Balanseført verdi | Egenkapital | Resultat |
|-------------------------------|--------------------|----------------|----------------------|----------------------|----------------|----------------|
| DS/FKV/TS | | | | | | |
| Nemus Kokstad Og Sandli AS | SANDSLI | 100,0 % | 915 000 | 915 000 | 530 930 | 847 217 |
| Sum | | | 915 000 | 915 000 | 530 930 | 847 217 |



Noter

Mightybears Holding AS

Note 5 Skatt


| Årets skattekostnad | 2022 | 2021 |
|--|---------------|---------------|
| Resultatført skatt på ordinært resultat: | | |
| Betalbar skatt | 4 797 | 5 328 |
| Endring i utsatt skatt | -6 777 | -9 269 |
| Skattekostnad ordinært resultat | -1 980 | -3 941 |
| Skattepliktig inntekt: | | |
| Resultat før skatt | 991 002 | 2 232 092 |
| Permanente forskjeller | -1 000 003 | -2 250 000 |
| Endring i midlertidige forskjeller | 30 808 | 42 129 |
| Skattepliktig inntekt | 21 807 | 24 221 |
| Betalbar skatt i balansen: | | |
| Betalbar skatt på årets resultat | 4 797 | 5 328 |
| Sum betalbar skatt i balansen | 4 797 | 5 328 |

Skatteeffekten av midlertidige forskjeller som har gitt opphav til utsatt skatt og utsatte skattefordeler, spesifisert på typer av midlertidige forskjeller

| | 2022 | 2021 | Endring |
|----------------------------------|----------------|----------------|----------------|
| Gevinst – og tapskonto | 123 226 | 154 034 | 30 808 |
| Sum | 123 226 | 154 034 | 30 808 |
| Grunnlag for utsatt skatt | 123 226 | 154 034 | 30 808 |
| Utsatt skatt (22 %) | 27 110 | 33 887 | 6 778 |

Note 6 Egenkapital

| | Aksjekapital | Annen egenkapital | Sum egenkapital |
|----------------------|---------------------|--------------------------|------------------------|
| Pr. 31.12.2021 | 30 000 | 4 709 885 | 4 739 885 |
| Årets resultat | | 992 982 | 992 982 |
| Utbytte | | -1 000 000 | -1 000 000 |
| Pr 31.12.2022 | 30 000 | 4 702 867 | 4 732 867 |



Noter

Mightybears Holding AS

Note 7 Mellomværende med selskap i samme konsern m.v.

| | Kundefordringer | | Andre fordringer | |
|-------------------------|-----------------|----------|------------------|------------------|
| | 2022 | 2021 | 2022 | 2021 |
| Foretak i samme konsern | 0 | 0 | 1 000 000 | 2 250 000 |
| Sum | 0 | 0 | 1 000 000 | 2 250 000 |

| | Leverandørgjeld | | Annen langsiktig gjeld | |
|------------|-----------------|----------|------------------------|----------|
| | 2022 | 2021 | 2022 | 2021 |
| Sum | 0 | 0 | 0 | 0 |

Note 8 Bankinnskudd

Innestående midler på skattetrekkskonto (bundne midler) er på kr. 0.



Ansvarlige partnere:
Svein Brataas
Ole Christian Rasmussen
Per Edwin Engen
Richard Solstad

Til generalforsamlingen i Mightybears Holding AS

Medlem av
Den Norske Revisorforening

UAVHENGIG REVISORS BERETNING

Konklusjon

Vi har revidert Mightybears Holding AS' årsregnskap som viser et overskudd på kr 992 982. Årsregnskapet består av balanse per 31.12.2022 og resultatregnskap for regnskapsåret avsluttet per denne datoen og noter til årsregnskapet, herunder et sammendrag av viktige regnskapsprinsipper.

Etter vår mening

- oppfyller årsregnskapet gjeldende lovkrav, og
- gir årsregnskapet et rettviseende bilde av selskapets finansielle stilling per 31.12.2022 og av dets resultat og kontantstrømmer for regnskapsåret avsluttet per denne datoen i samsvar med regnskapslovens regler og god regnskapsskikk i Norge.

Grunnlag for konklusjonen

Vi har gjennomført revisjonen i samsvar med de internasjonale revisjonsstandardene International Standards on Auditing (ISA-ene). Våre oppgaver og plikter i henhold til disse standardene er beskrevet nedenfor under Revisors oppgaver og plikter ved revisjonen av årsregnskapet. Vi er uavhengige av selskapet slik det kreves i lov, forskrift og International Code of Ethics for Professional Accountants (inkludert internasjonale uavhengighetsstandarder) utstedt av the International Ethics Standards Board for Accountants (IESBA-reglene), og vi har overholdt våre øvrige etiske forpliktelser i samsvar med disse kravene. Innhentet revisjonsbevis er etter vår vurdering tilstrekkelig og hensiktsmessig som grunnlag for vår konklusjon.

Styrets og daglig leders ansvar for årsregnskapet

Styret og daglig leder (ledelsen) er ansvarlig for å utarbeide årsregnskapet og for at det gir et rettviseende bilde i samsvar med regnskapslovens regler og god regnskapsskikk i Norge. Ledelsen er også ansvarlig for slik intern kontroll som den finner nødvendig for å kunne utarbeide et årsregnskap som ikke inneholder vesentlig feilinformasjon, verken som følge av misligheter eller utilsiktede feil.

Ved utarbeidelsen av årsregnskapet må ledelsen ta standpunkt til selskapets evne til fortsatt drift og opplyse om forhold av betydning for fortsatt drift. Forutsetningen om fortsatt drift skal legges til grunn for årsregnskapet så lenge det ikke er sannsynlig at virksomheten vil bli avviklet.



Revisors oppgaver og plikter ved revisjonen av årsregnskapet

Vårt mål er å oppnå betryggende sikkerhet for at årsregnskapet som helhet ikke inneholder vesentlig feilinformasjon, verken som følge av misligheter eller utilsiktede feil, og å avgi en revisjonsberetning som inneholder vår konklusjon. Betryggende sikkerhet er en høy grad av sikkerhet, men ingen garanti for at en revisjon utført i samsvar med ISA-ene, alltid vil avdekke vesentlig feilinformasjon som eksisterer. Feilinformasjon kan oppstå som følge av misligheter eller utilsiktede feil. Feilinformasjon blir vurdert som vesentlig dersom den enkeltvis eller samlet med rimelighet kan forventes å påvirke økonomiske beslutninger som brukerne foretar basert på årsregnskapet.

For videre beskrivelse av revisors oppgaver og plikter vises det til:

<https://revisorforeningen.no/revisjonsberetninger>

Moss, 24.03.2023
BDT Viken Revisjon AS

Ole Christian Rasmussen
Statsautorisert revisor
(Elektronisk signatur)