



ÅRSREGNSKAPET FOR REGNSKAPSÅRET 2020 - GENERELL INFORMASJON

Enheten

| | |
|----------------------|---------------------------|
| Organisasjonsnummer: | 989 253 050 |
| Organisasjonsform: | Aksjeselskap |
| Foretaksnavn: | RENOL HOLDING AS |
| Forretningsadresse: | Nåsvegen 304 6490 EIDE |

Regnskapsår

| | |
|-------------------------|-------------------------|
| Årsregnskapets periode: | 01.01.2020 - 31.12.2020 |
|-------------------------|-------------------------|

Konsern

| | |
|---------------------------|-----|
| Morselskap i konsern: | Ja |
| Konsernregnskap lagt ved: | Nei |

Regnskapsregler

| | |
|--|------------------------------------|
| Regler for små foretak benyttet: | Ja |
| Benyttet ved utarbeidelsen av årsregnskapet til selskapet: | Regnskapslovens alminnelige regler |

Årsregnskapet fastsatt av kompetent organ

| | |
|--|--------------------|
| Bekreftet av representant for selskapet: | Einar Norvall Naas |
| Dato for fastsettelse av årsregnskapet: | 30.06.2021 |

Grunnlag for avgivelse

År 2020: Årsregnskapet er elektronisk innlevert
År 2019: Tall er hentet fra elektronisk innlevert årsregnskap fra 2020

Det er ikke krav til at årsregnskapet m.v. som sendes til Regnskapsregisteret er undertegnet. Kontrollen på at dette er utført ligger hos revisor/enhetens øverste organ. Sikkerheten ivaretas ved at innsender har rolle/rettighet for innsending av årsregnskapet via Altinn, og ved at det bekreftes at årsregnskapet er fastsatt av kompetent organ.

Brønnøysundregistrene, 12.08.2021



Resultatregnskap

| Beløp i: NOK | Note | 2020 | 2019 |
|---|------|------------------|----------------|
| RESULTATREGNSKAP | | | |
| Inntekter | | | |
| Sum inntekter | | 0 | 0 |
| Kostnader | | | |
| Annen driftskostnad | 3 | 12 132 | 21 934 |
| Sum kostnader | | 12 132 | 21 934 |
| Driftsresultat | | -12 132 | -21 934 |
| Finansinntekter og finanskostnader | | | |
| Inntekt på investering i datterselskap | 1 | 6 762 386 | 626 487 |
| Annen renteinntekt | | 17 037 | 27 976 |
| Sum finansinntekter | | 6 779 423 | 654 463 |
| Annen rentekostnad | | 9 | |
| Sum finanskostnader | | 9 | |
| Netto finans | | 6 779 414 | 654 463 |
| Ordinært resultat før skattekostnad | | 6 767 283 | 632 529 |
| Skattekostnad på ordinært resultat | 4 | 1 079 | 1 328 |
| Ordinært resultat etter skattekostnad | | 6 766 204 | 631 201 |
| Årsresultat | | 6 766 204 | 631 201 |
| Årsresultat etter minoritetsinteresser | | 6 766 204 | 631 201 |
| Overføringer og disponeringer | | | |
| Overf. fond for vurderingsforskjeller | | 6 667 258 | -5 873 514 |
| Ordinært utbytte | | | 8 500 000 |
| Overføringer annen egenkapital | | 98 946 | -1 995 285 |
| Sum overføringer og disponeringer | | 6 766 204 | 631 201 |



Balanse

| Beløp i: NOK | Note | 2020 | 2019 |
|--|------|-------------------|-------------------|
| BALANSE - EIENDELER | | | |
| Anleggsmidler | | | |
| Immaterielle eiendeler | | | |
| Finansielle anleggsmidler | | | |
| Investering i datterselskap | 1 | 30 053 616 | 23 386 230 |
| Investeringer i aksjer og andeler | 6 | 2 388 000 | 2 388 000 |
| Sum finansielle anleggsmidler | | 32 441 616 | 25 774 230 |
| Sum anleggsmidler | | 32 441 616 | 25 774 230 |
| Omløpsmidler | | | |
| Varer | | | |
| Fordringer | | | |
| Andre fordringer | | 28 032 | 1 675 |
| Konsernfordringer | 1 | 95 000 | 6 526 050 |
| Sum fordringer | | 123 032 | 6 527 725 |
| Bankinnskudd, kontanter og lignende | | | |
| Bankinnskudd, kontanter o.l. | | 1 240 548 | 2 362 000 |
| Sum bankinnskudd, kontanter og lignende | | 1 240 548 | 2 362 000 |
| Sum omløpsmidler | | 1 363 580 | 8 889 725 |
| SUM EIENDELER | | 33 805 196 | 34 663 954 |
| BALANSE - EGENKAPITAL OG GJELD | | | |
| Egenkapital | | | |
| Innskutt egenkapital | | | |
| Selskapskapital | 2,5 | 500 000 | 500 000 |
| Overkurs | | 1 238 000 | 1 238 000 |
| Sum innskutt egenkapital | | 1 738 000 | 1 738 000 |



Balanse

| Beløp i: NOK | Note | 2020 | 2019 |
|---------------------------------|-------------|-------------------|-------------------|
| Opptjent egenkapital | | | |
| Fond for vurderingsforskjeller | 1,5 | 28 163 487 | 21 496 229 |
| Annen egenkapital | 5 | 3 027 344 | 2 928 398 |
| Sum opptjent egenkapital | | 31 190 830 | 24 424 626 |
| | | | |
| Sum egenkapital | | 32 928 830 | 26 162 626 |
| | | | |
| Sum langsiktig gjeld | | 0 | 0 |
| | | | |
| Kortsiktig gjeld | | | |
| Betalbar skatt | 4 | 2 416 | 1 328 |
| Utbytte | | | 8 500 000 |
| Kortsiktig konserngjeld | | 873 950 | |
| Sum kortsiktig gjeld | | 876 366 | 8 501 328 |
| | | | |
| Sum gjeld | | 876 366 | 8 501 328 |
| | | | |
| SUM EGENKAPITAL OG GJELD | | 33 805 196 | 34 663 954 |



Brønnøysundregistrene

ÅRSREGNSKAP FOR REGNSKAPSÅRET 2020 - GENERELL INFORMASJON

Journalnummer: 2021 601230

Enheten

Organisasjonsnummer: 989 253 050
Organisasjonsform: Aksjeselskap
Foretaksnavn: RENOL HOLDING AS
Forretningsadresse: Nåsvegen 304
6490 EIDE

Regnskapsår

Årsregnskapets periode: 01.01.2020 - 31.12.2020

Konsern

Morselskap i konsern: Ja
Konsernregnskap lagt ved: Nei

Regnskapsregler

Regler for små foretak benyttet: Ja
Benyttet ved utarbeidelsen av
årsregnskapet til selskapet: Regnskapslovens alminnelige regler

Årsregnskapet fastsatt av kompetent organ

Bekreftet av representant for selskapet: Einar Norvall Naas
Dato for fastsettelse av årsregnskapet: 30.06.2021

Grunnlag for avgivelse

År 2020: Årsregnskap er elektronisk innlevert.
År 2019: Tall er hentet fra elektronisk innlevert årsregnskap fra 2020.

Det er ikke krav til at årsregnskapet m.v. som sendes til Regnskapsregisteret er undertegnet. Kontrollen på at dette er utført ligger hos revisor/enhetens øverste organ. Sikkerheten ivaretas ved at innsender har rolle/rettighet for innsending av årsregnskapet via Altinn, og ved at det bekreftes at årsregnskapet er fastsatt av kompetent organ.

Brønnøysundregistrene, 11.08.2021



Organisasjonsnr: 989 253 050
RENOL HOLDING AS

RESULTATREGNSKAP

| Beløp i: NOK | Note | 2020 | 2019 |
|---|------|-----------|------------|
| RESULTATREGNSKAP | | | |
| Inntekter | | | |
| Sum inntekter | | 0 | 0 |
| Kostnader | | | |
| Annen driftskostnad | 3 | 12 132 | 21 934 |
| Sum kostnader | | 12 132 | 21 934 |
| Driftsresultat | | -12 132 | -21 934 |
| Finansinntekter og finanskostnader | | | |
| Inntekt på investering i datterselskap | 1 | 6 762 386 | 626 487 |
| Annen renteinntekt | | 17 037 | 27 976 |
| Sum finansinntekter | | 6 779 423 | 654 463 |
| Annen rentekostnad | | 9 | |
| Sum finanskostnader | | 9 | |
| Netto finans | | 6 779 414 | 654 463 |
| Ordinært resultat før skattekostnad | | 6 767 283 | 632 529 |
| Skattekostnad på ordinært resultat | 4 | 1 079 | 1 328 |
| Ordinært resultat etter skattekostnad | | 6 766 204 | 631 201 |
| Årsresultat | | 6 766 204 | 631 201 |
| Årsresultat etter minoritetsinteresser | | 6 766 204 | 631 201 |
| Overføringer og disponeringer | | | |
| Overf. fond for vurderingsforskjeller | | 6 667 258 | -5 873 514 |
| Ordinært utbytte | | | 8 500 000 |
| Overføringer annen egenkapital | | 98 946 | -1 995 285 |
| Sum overføringer og disponeringer | | 6 766 204 | 631 201 |



Organisasjonsnr: 989 253 050
RENOL HOLDING AS

BALANSE

Beløp i: NOK **Note** **2020** **2019**

BALANSE - EIENDELER

Anleggsmidler

Immaterielle eiendeler

Finansielle anleggsmidler

| | | | |
|--------------------------------------|---|-------------------|-------------------|
| Investering i datterselskap | 1 | 30 053 616 | 23 386 230 |
| Investeringer i aksjer og andeler | 6 | 2 388 000 | 2 388 000 |
| Sum finansielle anleggsmidler | | 32 441 616 | 25 774 230 |

| | | | |
|--------------------------|--|-------------------|-------------------|
| Sum anleggsmidler | | 32 441 616 | 25 774 230 |
|--------------------------|--|-------------------|-------------------|

Omløpsmidler

Varer

Fordringer

| | | | |
|-----------------------|---|----------------|------------------|
| Andre fordringer | | 28 032 | 1 675 |
| Konsernfordringer | 1 | 95 000 | 6 526 050 |
| Sum fordringer | | 123 032 | 6 527 725 |

Bankinnskudd, kontanter og lignende

| | | | |
|--|--|------------------|------------------|
| Bankinnskudd, kontanter o. l. | | 1 240 548 | 2 362 000 |
| Sum bankinnskudd, kontanter og lignende | | 1 240 548 | 2 362 000 |

| | | | |
|-------------------------|--|------------------|------------------|
| Sum omløpsmidler | | 1 363 580 | 8 889 725 |
|-------------------------|--|------------------|------------------|

| | | | |
|----------------------|--|-------------------|-------------------|
| SUM EIENDELER | | 33 805 196 | 34 663 954 |
|----------------------|--|-------------------|-------------------|

BALANSE - EGENKAPITAL OG GJELD

Egenkapital

Innskutt egenkapital

| | | | |
|---------------------------------|-----|------------------|------------------|
| Selskapskapital | 2,5 | 500 000 | 500 000 |
| Overkurs | | 1 238 000 | 1 238 000 |
| Sum innskutt egenkapital | | 1 738 000 | 1 738 000 |

Opptjent egenkapital

| | | | |
|---------------------------------|-----|-------------------|-------------------|
| Fond for vurderingsforskjeller | 1,5 | 28 163 487 | 21 496 229 |
| Annen egenkapital | 5 | 3 027 344 | 2 928 398 |
| Sum opptjent egenkapital | | 31 190 830 | 24 424 626 |

| | | | |
|------------------------|--|-------------------|-------------------|
| Sum egenkapital | | 32 928 830 | 26 162 626 |
|------------------------|--|-------------------|-------------------|



| | | | |
|---------------------------------|---|-------------------|-------------------|
| Sum langsiktig gjeld | | 0 | 0 |
| Kortsiktig gjeld | | | |
| Betalbar skatt | 4 | 2 416 | 1 328 |
| Utbytte | | | 8 500 000 |
| Kortsiktig konserngjeld | | 873 950 | |
| Sum kortsiktig gjeld | | 876 366 | 8 501 328 |
| Sum gjeld | | 876 366 | 8 501 328 |
| SUM EGENKAPITAL OG GJELD | | 33 805 196 | 34 663 954 |



Organisasjonsnr: 989 253 050
RENOL HOLDING AS

NOTEOPPLYSNINGER - SELSKAP - alle poster oppgitt i hele tall

Note

Antall aksjer og aksjeeiere

| <u>Aksjeklasse</u> | <u>Ant. aksjer</u> | <u>Pålydende</u> | <u>Bokført verdi</u> |
|--------------------|--------------------|------------------|----------------------|
| Ordinære aksjer | 10000.00 | 50.00 | 500000.00 |

| <u>Aksjeeiere - fritekst</u> | <u>Antall</u> | <u>Eierandel</u> | <u>Aksjeklasse</u> |
|------------------------------|---------------|------------------|--------------------|
| Einar Robert Naas | 2834.00 | 28.34% | Ordinære aksjer |
| Nils Olav Naas | 2833.00 | 28.33% | Ordinære aksjer |
| Lars E Naas | 2833.00 | 28.33% | Ordinære aksjer |
| Einar Norvall Naas | 1500.00 | 15.00% | Ordinære aksjer |

| | | |
|------------|-------------------|----------------------|
| <u>Sum</u> | <u>Sum antall</u> | <u>Sum eierandel</u> |
| | 10000.00 | 100.00% |

Note

Ytelser til ledende personer

Er det gitt ytelser til ledende person: Nei

Ytelser til daglig leder

| <u>Ytelser</u> | <u>Lønn</u> | <u>Pensj.forpl.</u> | <u>Andre godtgj.</u> |
|----------------|-------------|---------------------|----------------------|
|----------------|-------------|---------------------|----------------------|

Note

Antall årsverk i regnskapsåret

Virksomheten har hatt følgende antall årsverk:

0.00

Note

Lån og sikkerhetsstillelse til ledende personer og aksjeeiere

Er det gitt lån eller sikkerhetsstillelse til ledende personer: Nei

Note

Konsern, tilknyttet selskap og datterselskap



Tilknyttet selskap/datterselskap

| <u>Navn og adresse</u> | <u>Eierandel</u> | <u>Stemmeandel</u> | <u>Egenkapital</u> | <u>Resultat</u> |
|----------------------------------|------------------|--------------------|--------------------|-----------------|
| Naas Kalksteinbrudd AS, Eide | 100.00% | 100.00% | 27112841.00 | 20022252.00 |
| Bergtatt Opplevelser AS, Eide | 100.00% | 100.00% | 2940775.00 | 560134.00 |



BUGGE

REVISJONSKONTOR

Til generalforsamlingen i Renol Holding AS

Uavhengig revisors beretning Uttalelse om revisjonen av årsregnskapet

Konklusjon

Vi har revidert Renol Holding AS' årsregnskap som viser et overskudd på NOK 6 766 204.

Årsregnskapet består av balanse per 31. desember 2020, resultatregnskap for regnskapsåret avsluttet per denne datoen og noter til årsregnskapet, herunder et sammendrag av viktige regnskapsprinsipper.

Etter vår mening er det medfølgende årsregnskapet avgitt i samsvar med lov og forskrifter og gir et rettviseende bilde av selskapets finansielle stilling per 31. desember 2020, og av dets resultater for regnskapsåret avsluttet per denne datoen i samsvar med regnskapslovens regler og god regnskapsskikk i Norge.

Grunnlag for konklusjonen

Vi har gjennomført revisjonen i samsvar med lov, forskrift og god revisjonsskikk i Norge, herunder de internasjonale revisjonsstandardene (ISA-ene). Våre oppgaver og plikter i henhold til disse standardene er beskrevet i Revisors oppgaver og plikter ved revisjon av årsregnskapet. Vi er uavhengige av selskapet slik det kreves i lov og forskrift, og har overholdt våre øvrige etiske forpliktelser i samsvar med disse kravene. Etter vår oppfatning er innhentet revisjonsbevis tilstrekkelig og hensiktsmessig som grunnlag for vår konklusjon.

Styret og daglig leders ansvar for årsregnskapet

Styret og daglig leder (ledelsen) er ansvarlig for å utarbeide årsregnskapet i samsvar med lov og forskrifter, herunder for at det gir et rettviseende bilde i samsvar med regnskapslovens regler og god regnskapsskikk i Norge. Ledelsen er også ansvarlig for slik intern kontroll som den finner nødvendig for å kunne utarbeide et årsregnskap som ikke inneholder vesentlig feilinformasjon, verken som følge av misligheter eller utilsiktede feil.

Ved utarbeidelsen av årsregnskapet må ledelsen ta standpunkt til selskapets evne til fortsatt drift og opplyse om forhold av betydning for fortsatt drift. Forutsetningen om fortsatt drift skal legges til grunn for årsregnskapet så lenge det ikke er sannsynlig at virksomheten vil bli avviklet.

Side 1 av 2

Bugge Revisjonskontor AS, Fannestrandveien 83, 6416 Molde - Telefon: 71 20 39 40 - Mail: bugge@revisjonskontor.no
Medlem av DNR - Revisorregisteret/Foretaksregisteret: NO 930 344 281 MVA - Autorisert regnskapsførerselskap



BUGGE

REVISJONSKONTOR

Revisors oppgaver og plikter ved revisjonen av årsregnskapet

Vårt mål er å oppnå betryggende sikkerhet for at årsregnskapet som helhet ikke inneholder vesentlig feilinformasjon, verken som følge av misligheter eller utilsiktede feil, og å avgi en revisjonsberetning som inneholder vår konklusjon. Betryggende sikkerhet er en høy grad av sikkerhet, men ingen garanti for at en revisjon utført i samsvar med lov, forskrift og god revisjonsskikk i Norge, herunder ISA-ene, alltid vil avdekke vesentlig feilinformasjon som eksisterer. Feilinformasjon kan oppstå som følge av misligheter eller utilsiktede feil. Feilinformasjon blir vurdert som vesentlig dersom den enkeltvis eller samlet med rimelighet kan forventes å påvirke økonomiske beslutninger som brukerne foretar basert på årsregnskapet.

For videre beskrivelse av revisors oppgaver og plikter vises det til <https://revisorforeningen.no/revisjonsberetninger>.

Uttalelse om andre lovmessige krav

Konklusjon om registrering og dokumentasjon

Basert på vår revisjon av årsregnskapet som beskrevet ovenfor, og kontrollhandlinger vi har funnet nødvendig i henhold til internasjonal standard for attestasjonsoppdrag (ISAE) 3000 «Attestasjonsoppdrag som ikke er revisjon eller forenklet revisorkontroll av historisk finansiell informasjon», mener vi at ledelsen har oppfylt sin plikt til å sørge for ordentlig og oversiktlig registrering og dokumentasjon av selskapets regnskapsopplysninger i samsvar med lov og god bokføringsskikk i Norge.


Molde, den 16. juni 2021


Tore Folke-Olsen
Statsautorisert revisor


Side 2 av 2


Bugge Revisjonskontor AS, Fannestrandveien 83, 6416 Molde - Telefon: 71 20 39 40 - Mail: bugge@revisjonskontor.no
Medlem av DNR - Revisorregisteret/Foretaksregisteret: NO 930 344 281 MVA - Autorisert regnskapsførerselskap



 Legally signed by
Lars Eivind Haugnes Naas
16.06.2021

 Legally signed by
Einar Robert Naas
17.06.2021

 Legally signed by
Nils Olav Naas
19.06.2021

 Legally signed by
Einar Norvall Naas
25.06.2021

**Årsoppgjør 2020
for
Renol Holding AS**

Foretaksnr. 989253050



Renol Holding AS

Legally signed by
Lars Eivind Haugnes Naas
16.06.2021

Legally signed by
Einar Robert Naas
17.06.2021

Legally signed by
Nils Olav Naas
19.06.2021





Legally signed by
Einar Norvall Naas
25.06.2021

Resultatregnskap

| | Note | 2020 | |
|--|------|------------------|-----------------|
| DRIFTSINNEKTER OG DRIFTSKOSTNADER | | | |
| Driftsinntekter | | | |
| Sum driftsinntekter | | 0 | 0 |
| Driftskostnader | | | |
| Annen driftskostnad | 3 | 12 132 | 21 934 |
| Sum driftskostnader | | 12 132 | 21 934 |
| DRIFTSRESULTAT | | (12 132) | (21 934) |
| FINANSINNEKTER OG FINANSKOSTNADER | | | |
| Finansinntekter | | | |
| Inntekt på investering i datterselskap | 1 | 6 762 386 | 626 487 |
| Annen renteinntekt | | 17 037 | 27 976 |
| Sum finansinntekter | | 6 779 423 | 654 463 |
| Finanskostnader | | | |
| Annen rentekostnad | | 9 | 0 |
| Sum finanskostnader | | 9 | 0 |
| NETTO FINANSPOSTER | | 6 779 414 | 654 463 |
| ORDINÆRT RES. FØR SKATTEKOSTNAD | | 6 767 283 | 632 529 |
| Skattekostnad på ordinært resultat | 4 | 1 079 | 1 328 |
| ORDINÆRT RESULTAT | | 6 766 204 | 631 201 |
| ARSRESULTAT | | 6 766 204 | 631 201 |
| OVERFØRINGER | | | |
| Overf. fond for vurderingsforskjeller | | 6 667 258 | (5 873 514) |
| Avsatt til ordinært utbytte | | 0 | 8 500 000 |
| Overføringer annen egenkapital | | 98 946 | (1 995 285) |
| SUM OVERFØRINGER | | 6 766 204 | 631 201 |



Renol Holding AS

 Legally signed by
Lars Eivind Haugnes Naas
16.06.2021 Legally signed by
Einar Robert Naas
17.06.2021 Legally signed by
Nils Olav Naas
19.06.2021 Legally signed by
Einar Norvall Naas
25.06.2021**Balanse pr. 31.12.2020**

| | Note | 31.12.2020 | 31.1 |
|-------------------------------------|------|-------------------|-------------------|
| EIENDELER | | | |
| Anleggsmidler | | | |
| Finansielle anleggsmidler | | | |
| Investeringer i datterselskap | 1 | 30 053 616 | 23 386 230 |
| Investeringer i aksjer og andeler | 6 | 2 388 000 | 2 388 000 |
| Sum anleggsmidler | | 32 441 616 | 25 774 230 |
| Omløpsmidler | | | |
| Andre fordringer | | 28 032 | 1 675 |
| Fordringer på konsernselskap | 1 | 95 000 | 6 526 050 |
| Bankinnskudd, kontanter o.l. | | 1 240 548 | 2 362 000 |
| Sum omløpsmidler | | 1 363 580 | 8 889 725 |
| SUM EIENDELER | | 33 805 196 | 34 663 954 |
| EGENKAPITAL OG GJELD | | | |
| Egenkapital | | | |
| Innskutt egenkapital | | | |
| Selskapskapital | 2,5 | 500 000 | 500 000 |
| Overkurs | | 1 238 000 | 1 238 000 |
| Sum innskutt egenkapital | | 1 738 000 | 1 738 000 |
| Opptjent egenkapital | | | |
| Fond for vurderingsforskjeller | 1,5 | 28 163 487 | 21 496 229 |
| Annen egenkapital | 5 | 3 027 344 | 2 928 398 |
| Sum opptjent egenkapital | | 31 190 830 | 24 424 626 |
| Sum egenkapital | | 32 928 830 | 26 162 626 |
| Gjeld | | | |
| Kortsiktig gjeld | | | |
| Betalbar skatt | 4 | 2 416 | 1 328 |
| Utbytte | | 0 | 8 500 000 |
| Kortsiktig gjeld til konsernselskap | | 873 950 | 0 |
| Sum kortsiktig gjeld | | 876 366 | 8 501 328 |
| SUM EGENKAPITAL OG GJELD | | 33 805 196 | 34 663 954 |

Eide/Nås, den 16. juni 2021

Einar N. Naas
Daglig lederNils Olav Naas
StyremedlemLars Naas
Styrets lederEinar Robert Naas
Styremedlem



Renol Holding AS

Legally signed by
Lars Eivind Haugnes Naas
16.06.2021

Legally signed by
Einar Robert Naas
17.06.2021

Legally signed by
Nils Olav Naas
19.06.2021

Legally signed by
Einar Norvall Naas
25.06.2021

Noter 2020

Regnskapsprinsipper:

Årsregnskapet er satt opp i samsvar med regnskapsloven og god regnskapsskikk. Selskapet har videre fulgt relevante bestemmelser i Norsk Regnskaps Standard utarbeidet av Norsk Regnskaps Stiftelse.

Aksjer i datterselskap

Definisjon av datterselskaper framgår av regnskapslovens §1-3, tilknyttet selskap i §1-4 og felles kontrollert virksomhet i §5-18. Aksjer i datterselskap er vurdert etter egenkapitalmetoden. Spesifikasjon av investeringene er vist i egen note til regnskapsposten. Vår andel av resultatet fra selskapet er ført opp som inntekt. Selskapet har unnlatt å utarbeide konsernregnskap da

Skatt

Skattekostnaden i resultatregnskapet omfatter periodens betalbare skatt som blir utlignet og forfaller til betaling i neste regnskapsår i tillegg til endring i utsatt skatt. Utsatt skatt er beregnet med skattesatsen ved utgangen av regnskapsåret (22%) på grunnlag av skattereduserende og skatteøkende midlertidige forskjeller som eksisterer mellom regnskapsmessige og skattemessige verdier. I beregningen er det også medtatt ligningsmessig framførbart underskudd ved regnskapsårets utgang. Skatteøkende og skattereduserende midlertidige forskjeller som reverserer eller kan reversere i samme periode er utlignet og nettoført.

Note 1 - Investeringer i datterselskap

Aksjer i datterselskaper er balanseført iht egenkapitalmetoden.

Selskapet har følgende datterselskaper :

| Datterselskap: | Eierandel % | Stemmerett % | Forretningskontor |
|-------------------------|-------------|--------------|-------------------|
| Naas Kalksteinbrudd AS | 100 | 100 | Eide |
| Bergtatt Opplevelser AS | 100 | 100 | Eide |

Balanseført verdi er ført opp etter egenkapitalmetoden, og framkommer slik (i hele tusen):

| | Naas K AS | Bergtatt O AS | Sum |
|-------------------------------------|---------------|---------------|---------------|
| Inngående balanse pr 01.01. | 21 005 | 2 381 | 23 386 |
| + innskudd i året | 0 | 0 | 0 |
| +/- Inntektsført resultat | 6 107 | 560 | 6 667 |
| - utbytte mv i året | 0 | 0 | 0 |
| = Utgående balanse pr 31.12. | 27 113 | 2 941 | 30 054 |

Følgende interne mellomværende tilstede:

| Gruppe i balansen: | Pr 31.12. | Pr 01.01. |
|------------------------|-----------|-----------|
| Langsiktige fordringer | 0 | 0 |
| Kortsiktige fordringer | 95 000 | 6 526 050 |
| Kortsiktig gjeld | 873 950 | 0 |
| Langsiktig gjeld | 0 | 0 |

Samlet pantstillelse, annen sikkerhetsstillelse og garantier mv overfor foretak i samme konsern utgjør kr 0.

Selskapet kommer inn under reglene om små selskaper, definert i regnskapslovens §1-6, og har med hjemmel i regnskapslovens §3-2, 3. ledd unnlatt å utarbeide konsernregnskap



Renol Holding AS

Legally signed by
Lars Eivind Haugnes Naas
16.06.2021

Noter 2020

Legally signed by
Einar Robert Naas
17.06.2021

Legally signed by
Nils Olav Naas
19.06.2021

Legally signed by
Einar Norvall Naas
25.06.2021

Note 2 - Selskapskapital

Selskapet har 10.000 aksjer hver pålydende kr 50, samlet aksjekapital utgjør kr 500.000.

Selskapet har 4 aksjonærer, som alle eier mer enn 5 % av aksjene:

| Navn | Antall | Eierandel |
|--------------------|--------|-----------|
| Einar Robert Naas | 2 834 | 28,34 % |
| Nils Olav Naas | 2 833 | 28,33 % |
| Lars E Naas | 2 833 | 28,33 % |
| Einar Norvall Naas | 1 500 | 15,00 % |

Aksjer eid av selskapets tillitsvalgte:

| | Antall | Eierandel |
|---------------------|--------|-----------|
| Daglig leder | 1 500 | 15,00 % |
| Medlemmer av styret | 10 000 | 100,00 % |

Note 3 - Lønn mv.

Gjennomsnittlig antall ansatte i regnskapsåret er 0 personer.

| Spesifikasjon av lønnskostnader | I år | I fjor |
|---------------------------------|----------|----------|
| Lønn | 0 | 0 |
| Arbeidsgiveravgift | 0 | 0 |
| Pensjonskostnader | 0 | 0 |
| Andre lønnsrelaterte ytelser | 0 | 0 |
| Totalt | 0 | 0 |

Ytelser til ledende personer

| | |
|----------------|---|
| Daglig leder | 0 |
| Styremedlemmer | 0 |

Kostnadsført revisjonshonorar kr. 5 125, og i tillegg kommer andre tjenester med kr.4 875



Renol Holding AS

Legally signed by
Lars Eivind Haugnes Naas
16.06.2021

Legally signed by
Einar Robert Naas
17.06.2021

Legally signed by
Nils Olav Naas
19.06.2021

Legally signed by
Einar Norvall Naas
25.06.2021

Noter 2020

Note 4 - Skatt

Spesifikasjon av årets skattegrunnlag:

| | |
|---------------------------------|--------------|
| Resultat før skattekostnader | 6 767 283 |
| Permanente og andre forskjeller | -6 762 377 |
| Inntekt | 4 906 |

Spesifikasjon av årets skattekostnad:

| | |
|----------------------------------|--------------|
| Beregnet skatt av årets resultat | 1 079 |
| = Sum betalbar skatt | 1 079 |
| = Ordinær skattekostnad | 1 079 |

Betalbar skatt i balansen består av:

| | |
|------------------------------------|--------------|
| Beregnet skatt av årets resultat | 1 079 |
| = Betalbar skatt i balansen | 1 079 |

Midlertidige forskjeller og balanseført utsatt skatt

| | |
|-------------|-------------|
| 2020 | 2019 |
|-------------|-------------|

Note 5 - Egenkapital

| | Aksjekapital / selskapskapital | Overkurs fond | Fond for vurderings- forskjeller | Annen EK / udekket tap |
|---------------------|-----------------------------------|------------------|--|---------------------------|
| Pr 1.1. | 500 000 | 1 238 000 | 21 496 229 | 2 928 398 |
| +Fra årets resultat | | | 6 667 258 | 98 946 |
| -Til årets resultat | | | 0 | 0 |
| =Pr 31.12. | 500 000 | 1 238 000 | 28 163 487 | 3 027 344 |

Note 6 - Investeringer i aksjer og andeler

Spesifikasjonen inneholder alle aksjer som selskapet har investert i utenom aksjer i konsernet. Aksjene er bokført til anskaffelseskost.

| Selskap | Antall kostpris | Samlet |
|---------------------------------|--------------------|------------------|
| Eliptic Laboratories AS | 92 000 | 1 380 000 |
| Media Network Services AS | 42 | 1 008 000 |
| Samlet balanseført verdi | | 2 388 000 |