



ÅRSREGNSKAPET FOR REGNSKAPSÅRET 2024 - GENERELL INFORMASJON

Enheten

Organisasjonsnummer:	988 525 766
Organisasjonsform:	Aksjeselskap
Foretaksnavn:	M & K HOLDING AS
Forretningsadresse:	Lønningsflaten 26 5258 BLOMSTERDALEN

Regnskapsår

Årsregnskapets periode:	01.01.2024 - 31.12.2024
-------------------------	-------------------------

Konsern

Morselskap i konsern:	Ja
Konsernregnskap lagt ved:	Nei

Regnskapsregler

Regler for små foretak benyttet:	Ja
Benyttet ved utarbeidelsen av årsregnskapet til selskapet:	Regnskapslovens alminnelige regler

Årsregnskapet fastsatt av kompetent organ

Bekreftet av representant for selskapet:	Geir Pehrson
Dato for fastsettelse av årsregnskapet:	24.03.2025

Grunnlag for avgivelse

År 2024: Årsregnskapet er elektronisk innlevert
År 2023: Tall er hentet fra elektronisk innlevert årsregnskap fra 2024

Det er ikke krav til at årsregnskapet m.v. som sendes til Regnskapsregisteret er undertegnet. Kontrollen på at dette er utført ligger hos revisor/enhetens øverste organ. Sikkerheten ivaretas ved at innsender har rolle/rettighet for innsending av årsregnskapet via Altinn, og ved at det bekreftes at årsregnskapet er fastsatt av kompetent organ.

Brønnøysundregistrene, 02.04.2025



Resultatregnskap

Beløp i: NOK	Note	2024	2023
RESULTATREGNSKAP			
Kostnader			
Annen driftskostnad	1, 2	143 072	236 203
Sum kostnader		143 072	236 203
Driftsresultat		-143 072	-236 203
Finansinntekter og finanskostnader			
Inntekt på investering i datterselskap	2		
Renteinntekt fra foretak i samme konsern	6		
Annen finansinntekt		2 857 875	7 502 623
Verdiøkning markedsbaserte omløpsmidler		240 463	4 993
Sum finansinntekter		3 098 338	7 507 616
Verdireduksjon markedsbaserte omløpsmidler			82 267
Rentekostnad til foretak i samme konsern		33 478	85 000
Annen finanskostnad		12 458	2 489
Sum finanskostnader		45 936	169 757
Netto finans		3 052 402	7 337 859
Ordinært resultat før skattekostnad		2 909 330	7 101 656
Skattekostnad på resultat	5	75 623	
Ordinært resultat etter skattekostnad		2 833 707	7 101 656
Årsresultat		2 833 707	7 101 656
Årsresultat etter minoritetsinteresser		2 833 707	7 101 656
Totalresultat		2 833 707	7 101 656
Overføringer og disponeringer			
Ordinært utbytte		1 820 000	
Konsernbidrag		1 013 707	7 101 656
Sum overføringer og disponeringer		2 833 707	7 101 656



Balanse

Beløp i: NOK	Note	2024	2023
BALANSE - EIENDELER			
Anleggsmidler			
Immaterielle eiendeler			
Finansielle anleggsmidler			
Investering i datterselskap	2	8 559 403	8 559 403
Lån til foretak i samme konsern	6		
Investeringer i aksjer og andeler		501 603	
Obligasjoner og andre fordringer		1 900 001	
Sum finansielle anleggsmidler		10 961 006	8 559 403
Sum anleggsmidler		10 961 006	8 559 403
Omløpsmidler			
Varer			
Investeringer			
Andre markedsbaserte finansielle instrumenter		5 781 194	8 158 876
Sum investeringer		5 781 194	8 158 876
Bankinnskudd, kontanter og lignende			
Bankinnskudd, kontanter o.l.		732 017	395 881
Sum bankinnskudd, kontanter og lignende		732 017	395 881
Sum omløpsmidler		6 513 211	8 554 757
SUM EIENDELER		17 474 217	17 114 160
BALANSE - EGENKAPITAL OG GJELD			
Egenkapital			
Innskutt egenkapital			
Aksjekapital (10 000 aksjer à kr 10)	3	100 000	100 000
Sum innskutt egenkapital		100 000	100 000



Balanse

Beløp i: NOK	Note	2024	2023
Opptjent egenkapital			
Annen egenkapital	4	14 591 577	13 522 679
Sum opptjent egenkapital		14 591 577	13 522 679
Sum egenkapital		14 691 577	13 622 679
Gjeld			
Langsiktig gjeld			
Utsatt skatt	5		
Annen langsiktig gjeld			
Langsiktig konserngjeld	6	795 004	3 389 227
Sum annen langsiktig gjeld		795 004	3 389 227
Sum langsiktig gjeld		795 004	3 389 227
Kortsiktig gjeld			
Leverandørgjeld		13 222	23 463
Betalbar skatt	5	75 623	
Foreslått utbytte		1 820 000	
Annen kortsiktig gjeld		78 791	78 791
Sum kortsiktig gjeld		1 987 636	102 254
Sum gjeld		2 782 640	3 491 480
SUM EGENKAPITAL OG GJELD		17 474 217	17 114 160



Brønnøysundregistrene

ÅRSREGNSKAP FOR REGNSKAPSÅRET 2024 - GENERELL INFORMASJON

Journalnummer: 2025 348537

Enheten

Organisasjonsnummer: 988 525 766
Organisasjonsform: Aksjeselskap
Foretaksnavn: M & K HOLDING AS
Forretningsadresse: Lønningsflaten 26
5258 BLOMSTERDALEN

Regnskapsår

Årsregnskapets periode: 01.01.2024 - 31.12.2024

Konsern

Morselskap i konsern: Ja
Konsernregnskap lagt ved: Nei

Regnskapsregler

Regler for små foretak benyttet: Ja
Benyttet ved utarbeidelsen av
årsregnskapet til selskapet: Regnskapslovens alminnelige regler

Årsregnskapet fastsatt av kompetent organ

Bekreftet av representant for selskapet: Geir Pehrson
Dato for fastsettelse av årsregnskapet: 24.03.2025

Revisjon

Årsregnskapet er utarbeidet av ekstern
autorisert regnskapsfører: Ja
Ekstern autorisert regnskapsfører har i
løpet av regnskapsåret bistått ved den
løpende regnskapsføringen eller utført
andre tjenester for selskapet enn å
utarbeide årsregnskapet: Ja

Grunnlag for avgivelse

År 2024: Årsregnskap er elektronisk innlevert.
År 2023: Tall er hentet fra elektronisk innlevert årsregnskap fra 2024.

Det er ikke krav til at årsregnskapet m.v. som sendes til Regnskapsregisteret er undertegnet. Kontrollen på at dette er utført ligger hos revisor/enhetens øverste organ. Sikkerheten ivaretas ved at innsender har rolle/rettighet for innsending av årsregnskapet via Altinn, og ved at det bekreftes at årsregnskapet er fastsatt av kompetent organ.

Brønnøysundregistrene, 01.04.2025

Brønnøysundregistrene
Postadresse: Postboks 900, 8910 Brønnøysund
Telefon: 75 00 75 00
E-post: firmapost@brreg.no Internett: www.brreg.no
Organisasjonsnummer: 974 760 673



Organisasjonsnr: 988 525 766
M & K HOLDING AS

RESULTATREGNSKAP

Beløp i: NOK	Note	2024	2023
RESULTATREGNSKAP			
Kostnader			
Annen driftskostnad	1, 2	143 072	236 203
Sum kostnader		143 072	236 203
Driftsresultat		-143 072	-236 203
Finansinntekter og finanskostnader			
Inntekt på investering i datterselskap	2		
Renteinntekt fra foretak i samme konsern	6		
Annen finansinntekt		2 857 875	7 502 623
Verdiøkning markedsbaserte omløpsmidler		240 463	4 993
Sum finansinntekter		3 098 338	7 507 616
Verdireduksjon markedsbaserte omløpsmidler			82 267
Rentekostnad til foretak i samme konsern		33 478	85 000
Annen finanskostnad		12 458	2 489
Sum finanskostnader		45 936	169 757
Netto finans		3 052 402	7 337 859
Ordinært resultat før skattekostnad		2 909 330	7 101 656
Skattekostnad på resultat	5	75 623	
Ordinært resultat etter skattekostnad		2 833 707	7 101 656
Årsresultat		2 833 707	7 101 656
Årsresultat etter minoritetsinteresser		2 833 707	7 101 656
Totalresultat		2 833 707	7 101 656
Overføringer og disponeringer			
Ordinært utbytte		1 820 000	
Konsernbidrag		1 013 707	7 101 656
Sum overføringer og disponeringer		2 833 707	7 101 656



Organisasjonsnr: 988 525 766
M & K HOLDING AS

BALANSE

Beløp i: NOK	Note	2024	2023
--------------	------	------	------

BALANSE - EIENDELER

Anleggsmidler

Immaterielle eiendeler

Finansielle anleggsmidler

Investering i datterselskap 2		8 559 403	8 559 403
Lån til foretak i samme konsern	6		
Investeringer i aksjer og andeler		501 603	
Obligasjoner og andre fordringer		1 900 001	
Sum finansielle anleggsmidler		10 961 006	8 559 403
Sum anleggsmidler		10 961 006	8 559 403

Omløpsmidler

Varer

Investeringer

Andre markedsbaserte finansielle instrumenter		5 781 194	8 158 876
Sum investeringer		5 781 194	8 158 876

Bankinnskudd, kontanter og lignende

Bankinnskudd, kontanter o. l.		732 017	395 881
Sum bankinnskudd, kontanter og lignende		732 017	395 881
Sum omløpsmidler		6 513 211	8 554 757
SUM EIENDELER		17 474 217	17 114 160

BALANSE - EGENKAPITAL OG GJELD

Egenkapital

Innskutt egenkapital

Aksjekapital (10 000 aksjer à kr 10)	3	100 000	100 000
Sum innskutt egenkapital		100 000	100 000

Opptjent egenkapital

Annen egenkapital	4	14 591 577	13 522 679
Sum opptjent egenkapital		14 591 577	13 522 679



Sum egenkapital		14 691 577	13 622 679
Gjeld			
Langsiktig gjeld			
Utsatt skatt	5		
Annen langsiktig gjeld			
Langsiktig konserngjeld	6	795 004	3 389 227
Sum annen langsiktig gjeld		795 004	3 389 227
Sum langsiktig gjeld		795 004	3 389 227
Kortsiktig gjeld			
Leverandørgjeld		13 222	23 463
Betalbar skatt	5	75 623	
Foreslått utbytte		1 820 000	
Annen kortsiktig gjeld		78 791	78 791
Sum kortsiktig gjeld		1 987 636	102 254
Sum gjeld		2 782 640	3 491 480
SUM EGENKAPITAL OG GJELD		17 474 217	17 114 160



Organisasjonsnr: 988 525 766
M & K HOLDING AS

NOTEOPPLYSNINGER - SELSKAP - alle poster oppgitt i hele tall

Note

1

Antall årsverk i regnskapsåret
0.00

Sum Beløp

Balanseført verdi 31.12. Varige driftsmidler Immaterielle eiend.

Konsernregnskap

Morselskapet sitt navn

Forretningskontor for morselskapet

Begrunnelse for at datterselskap er utelatt fra konsolideringen

Samlet beløp - tilknyttet selskap Årets Fjorårets

Samlet beløp - foretak i samme konsern Årets Fjorårets

Samlet beløp - foretak i samme konsern Årets Fjorårets


Samlet beløp - felles kontrollert virksomhet Årets Fjorårets

Pantstillelse Beløp

Beholdning av egne aksjer Antall Pålydende Andel av aksjek.



M&K Holding AS
Årsregnskap 2024





REVISJONS-PARTNER AS

Til generalforsamlingen i M&K Holding AS

Uavhengig revisors beretning

Konklusjon

Vi har revidert M&K Holding AS sitt årsregnskap som består av balanse per 31. desember 2024, resultatregnskap for regnskapsåret avsluttet per denne datoen og noter til årsregnskapet, herunder et sammendrag av viktige regnskapsprinsipper.

Etter vår mening

- oppfyller årsregnskapet gjeldende lovkrav, og
- gir årsregnskapet et rettviseende bilde av selskapets finansielle stilling per 31. desember 2024 og av dets resultater for regnskapsåret avsluttet per denne datoen i samsvar med regnskapslovens regler og god regnskapsskikk i Norge.

Grunnlag for konklusjonen

Vi har gjennomført revisjonen i samsvar med de internasjonale revisjonsstandardene International Standards on Auditing (ISA-ene). Våre oppgaver og plikter i henhold til disse standardene er beskrevet nedenfor under Revisors oppgaver og plikter ved revisjonen av årsregnskapet. Vi er uavhengige av selskapet slik det kreves i lov, forskrift og International Code of Ethics for Professional Accountants (inkludert internasjonale uavhengighetsstandarder) utstedt av the International Ethics Standards Board for Accountants (IESBA-reglene), og vi har overholdt våre øvrige etiske forpliktelser i samsvar med disse kravene. Innhentet revisjonsbevis er etter vår vurdering tilstrekkelig og hensiktsmessig som grunnlag for vår konklusjon.

Ledelsens ansvar for årsregnskapet

Ledelsen (styret og daglig leder) er ansvarlig for å utarbeide årsregnskapet og for at det gir et rettviseende bilde i samsvar med regnskapslovens regler og god regnskapsskikk i Norge. Ledelsen er også ansvarlig for slik intern kontroll som den finner nødvendig for å kunne utarbeide et årsregnskap som ikke inneholder vesentlig feilinformasjon, verken som følge av misligheter eller utilsiktede feil. Ved utarbeidelsen av årsregnskapet må ledelsen ta standpunkt til selskapets evne til fortsatt drift og opplyse om forhold av betydning for fortsatt drift. Forutsetningen om fortsatt drift skal legges til grunn for årsregnskapet så lenge det ikke er sannsynlig at virksomheten vil bli avvirket.

Revisors oppgaver og plikter ved revisjonen av årsregnskapet

Vårt mål er å oppnå betryggende sikkerhet for at årsregnskapet som helhet ikke inneholder vesentlig feilinformasjon, verken som følge av misligheter eller utilsiktede feil, og å avgi en revisjonsberetning som inneholder vår konklusjon. Betryggende sikkerhet er en høy grad av sikkerhet, men ingen garanti for at en revisjon utført i samsvar med ISA-ene, alltid vil avdekke vesentlig feilinformasjon som eksisterer. Feilinformasjon kan oppstå som følge av misligheter eller utilsiktede feil. Feilinformasjon blir vurdert som vesentlig dersom den enkeltvis eller samlet med rimelighet kan forventes å påvirke økonomiske beslutninger som brukerne foretar basert på årsregnskapet.

For videre beskrivelse av revisors oppgaver og plikter vises det til:
<https://revisorforeningen.no/revisjonsberetninger>


Bergen, 24. mars 2025

Revisjons - Partner AS

Irene Terkelsen
statsautorisert revisor

**M&K Holding AS****Resultatregnskap**

NOTER	DRIFTSINNEKTER OG DRIFTSKOSTNADER	2024	2023
1, 2	Annen driftskostnad	143 072	236 203
	Sum driftskostnader	<u>143 072</u>	<u>236 203</u>
	Driftsresultat	<u>-143 072</u>	<u>-236 203</u>
	FINANSINNEKTER OG FINANSKOSTNADER		
	Annen finansinntekt	2 857 875	7 502 623
	Verdiøkning markedsbaserte omløpsmidler	240 463	4 993
	Verdireduksjon markedsbaserte omløpsmidler	0	82 267
	Rentekostnad til foretak i samme konsern	33 478	85 000
	Annen finanskostnad	12 458	2 489
	Resultat av finansposter	<u>3 052 402</u>	<u>7 337 859</u>
	Ordinært resultat før skattekostnad	<u>2 909 330</u>	<u>7 101 656</u>
5	Skattekostnad på resultat	75 623	0
	Resultat	<u>2 833 707</u>	<u>7 101 656</u>
	Årsresultat	<u>2 833 707</u>	<u>7 101 656</u>
	OVERFØRINGER		
	Avsatt til annen egenkapital	1 013 707	7 101 656
	Foreslått utbytte	1 820 000	0
	Sum overføringer	<u>2 833 707</u>	<u>7 101 656</u>






M&K Holding AS

Balanse pr. 31. desember

NOTER	EIENDELER	2024	2023
	Anleggsmidler		
	Finansielle anleggsmidler		
2	Investeringer i datterselskap	8 559 403	8 559 403
	Investeringer i aksjer og andeler	501 603	0
	Obligasjoner og andre fordringer	1 900 001	0
	Sum finansielle anleggsmidler	<u>10 961 006</u>	<u>8 559 403</u>
	Sum anleggsmidler	<u>10 961 006</u>	<u>8 559 403</u>
	Omløpsmidler		
	Fordringer		
	Andre markedsbaserte finansielle instrumenter	5 781 194	8 158 876
	Sum investeringer	<u>5 781 194</u>	<u>8 158 876</u>
	Bankinnskudd, kontanter o.l.	732 017	395 881
	Sum omløpsmidler	<u>6 513 211</u>	<u>8 554 757</u>
	SUM EIENDELER	<u>17 474 217</u>	<u>17 114 160</u>



**M&K Holding AS****Balanse pr. 31. desember**

NOTER	EGENKAPITAL OG GJELD	2024	2023
	Egenkapital		
	Innskutt egenkapital		
3	Aksjekapital (10 000 aksjer à kr 10)	100 000	100 000
	Sum innskutt egenkapital	<u>100 000</u>	<u>100 000</u>
	Opptjent egenkapital		
4	Annen egenkapital	14 591 577	13 522 679
	Sum opptjent egenkapital	<u>14 591 577</u>	<u>13 522 679</u>
	Sum egenkapital	<u>14 691 577</u>	<u>13 622 679</u>
	Gjeld		
	Annen langsiktig gjeld		
6	Langsiktig gjeld til konsernselskap	795 004	3 389 227
	Sum annen langsiktig gjeld	<u>795 004</u>	<u>3 389 227</u>
	Kortsiktig gjeld		
	Leverandørgjeld	13 222	23 463
5	Betalbar skatt	75 623	0
	Foreslått utbytte	1 820 000	0
	Annen kortsiktig gjeld	78 791	78 791
	Sum kortsiktig gjeld	<u>1 987 636</u>	<u>102 254</u>
	Sum gjeld	<u>2 782 640</u>	<u>3 491 480</u>
	SUM EGENKAPITAL OG GJELD	<u>17 474 217</u>	<u>17 114 160</u>

Bergen,
Styret i M&K Holding ASGeir Pehrson
styrelederHarald Gjertsen
styremedlem



M&K Holding AS

Noter til regnskap 2024

Note 0 – Regnskapsprinsipper

Årsregnskapet er satt opp i samsvar med regnskapsloven og god regnskapsskikk for små foretak. Små foretak er ikke pliktig til å utarbeide konsernregnskap i henhold til aksjeloven.

Hovedregel for vurdering og klassifisering av eiendeler og gjeld

Eiendeler bestemt til varig eie eller bruk er klassifisert som anleggsmidler. Andre eiendeler er klassifisert som omløpsmidler. Fordringer som skal tilbakebetales innen ett år er klassifisert som omløpsmidler. Ved klassifisering av kortsiktig gjeld er tilsvarende kriterier lagt til grunn.

Omløpsmidler vurderes til laveste av anskaffelseskost og virkelig verdi. Kortsiktig gjeld balanseføres til nominelt mottatt beløp på etableringstidspunktet

Aksjer i datterselskap

Datterselskaper vurderes etter kostmetoden i selskapsregnskapet. Investeringen er vurdert til anskaffelseskost for aksjene med mindre nedskrivning har vært nødvendig. Det er foretatt nedskrivning til virkelig verdi når verdifall skyldes årsaker som ikke kan antas å være forbigående og det må anses nødvendig etter god regnskapsskikk. Nedskrivninger er reversert når grunnlaget for nedskrivning ikke lenger er til stede. Mottatt utbytte og andre utdelinger fra datterselskapene inntektsføres som annen finansinntekt.

Skatter

Skattekostnaden sammenstilles med regnskapsmessige resultat før skatt.

Skattekostnaden består av betalbar skatt (skatt på årets direkte skattepliktige inntekt) og endring i netto utsatt skatt. Skattekostnaden fordeles på ordinært resultat i henhold til skattegrunnlaget. I henhold til GRS for små selskap balanseføres ikke utsatt skattefordel.

Note 1 – Lønnskostnad, antall ansatte, godtgjørelser, lån til ansatte m.m.

Selskapet har ingen ansatte.
Det er ikke utbetalt godtgjørelse til styret.

Note 2 – Aksjer i datterselskap



Selskap	Forretnings- kontor	Eierandel	Stemme- andel	Egenkapital 2024 - 100%	Resultat 2024 - 100%
Dokumentasjon AS	Bergen	91 %	100 %	3 900 654	2 212 965
Eiendom AS	Bergen	100 %	100 %	10 697 582	859 312

Aksjer i selskapet er ført opp til kostmetoden.



M&K Holding AS

Noter til regnskap 2024

Transaksjoner i konsernet i regnskapsåret:

Selskapet har administrasjonskostnader på kr. 80.000 til MK Dokumentasjon AS.

Note 3 – Aksjekapital og aksjonærinformasjon

	Antall	Pålydende	Sum
Ordinære aksjer	10 000	10	100 000
Sum	10 000		100 000

Eierstruktur

Aksjonærene i selskapet pr. 31.12. var:

Navn	Aksjer	Eierandel	Stemmeandel
Getur AS	7 500	75,00 %	75,00 %
Grendatunveien AS	2 500	25,00 %	25,00 %
Sum	10 000	100,00 %	100,00 %

Note 4 – Egenkapital

	Aksjekapital	Annen egenkapital	Sum egenkapital
Egenkapital 1.1.2024	100 000	13 522 679	13 622 679
Årets endring i egenkapital			
Avsatt ordinært utbytte		-1 820 000	-1 820 000
Tilleggsutbytte		-2 500 000	-2 500 000
Utbytte ikke bokført tidl. år		2 555 191	2 555 191
Årets resultat		2 833 707	2 833 707
Egenkapital 31.12.2024	100 000	14 591 577	14 691 577

12/2024
10/2024
10/2024
10/2024

10/2024
10/2024
10/2024
10/2024



M&K Holding AS

Noter til regnskap 2024

Note 5 – Skattekostnad

Skattekostnad i resultatregnskapet består av:	2024
Betalbar skatt	75 623
Endring utsatt skatt	0
Skattekostnad ordinært resultat	<u>75 623</u>

Betalbar skatt i årets skattekostnad fremkommer slik:	2024
Ordinært resultat før skattekostnad	2 909 330
Permanente forskjeller	81 156
Gevinst ved salg av aksjer	-50 000
Mottatt utbytte	-2 366 000
Tilbakeføre 3% av skattefrie inntekter	70 980
Værdiendring markedsbaserte omløpsmidler	-240 463
Endring midlertidige forskjeller	-61 260
Årets skattegrunnlag	<u>343 743</u>
Nominell skattesats	22 %
Betalbar skatt på ordinært resultat	<u>75 623</u>
Skatt avsatt konsernbidrag	0
Betalbar skatt i balansen	<u>0</u>

Spesifikasjon av grunnlag for utsatt skatt:	31.12	01.01
Underskudd til fremføring	0	-61 260
Grunnlag for beregning av utsatt skatt	<u>0</u>	<u>-61 260</u>
Nominell skattesats	22 %	22 %
Utsatt skattefordel	<u>0</u>	<u>-13 477</u>

Utsatt skattefordel pr. 31.12.23 er ikke bokført.

Note 6 – Lån til selskap i samme konsern

Selskapet har gjeld til selskap i samme konsern på kr. 795.004.
Dette er kostnadsført renter i 2024.

