



ÅRSREGNSKAPET FOR REGNSKAPSÅRET 2020 - GENERELL INFORMASJON

Enheten

Organisasjonsnummer:	989 251 775
Organisasjonsform:	Aksjeselskap
Foretaksnavn:	ÅBERON HOLDING AS
Forretningsadresse:	Kloppedalsvegen 13A 5232 PARADIS

Regnskapsår

Årsregnskapets periode:	01.01.2020 - 31.12.2020
-------------------------	-------------------------

Konsern

Mørselskap i konsern:	Ja
Konsernregnskap lagt ved:	Ja

Regnskapsregler

Regler for små foretak benyttet:	Ja
Benyttet ved utarbeidelsen av årsregnskapet til selskapet:	Regnskapslovens alminnelige regler
Benyttet ved utarbeidelsen av årsregnskapet til konsernet:	Regnskapslovens alminnelige regler

Årsregnskapet fastsatt av kompetent organ

Bekreftet av representant for selskapet:	Knut Ivar Jacobsen
Dato for fastsettelse av årsregnskapet:	12.05.2021

Grunnlag for avgivelse

År 2020: Årsregnskapet er elektronisk innlevert
År 2019: Tall er hentet fra elektronisk innlevert årsregnskap fra 2020

Det er ikke krav til at årsregnskapet m.v. som sendes til Regnskapsregisteret er undertegnet. Kontrollen på at dette er utført ligger hos revisor/enhetens øverste organ. Sikkerheten ivaretas ved at innsender har rolle/rettighet for innsending av årsregnskapet via Altinn, og ved at det bekreftes at årsregnskapet er fastsatt av kompetent organ.

Brønnøysundregistrene, 06.09.2022



Resultatregnskap

Beløp i: NOK	Note	2020	2019
RESULTATREGNSKAP			
Annen driftsinntekt	2, 18		
Kostnader			
Lønnskostnad	3, 17		
Avskrivning av driftsmidler og immaterielle eiendeler	7		
Annen driftskostnad	2, 3	19 795	19 732
Sum kostnader		19 795	19 732
Driftsresultat		-19 795	-19 732
Finansinntekter og finanskostnader			
Inntekt på investering i annet foretak i samme konsern		6 777 000	
Inntekt på investering i tilknyttet selskap	8		
Renteinntekt fra foretak i samme konsern		64 092	62 225
Annen renteinntekt	4	3	60
Annen finansinntekt	4		
Verdiøkning markedsbaserte omløpsmidler	4, 10		
Sum finansinntekter		6 841 095	62 286
Rentekostnad til foretak i samme konsern		11 340	10 864
Annen rentekostnad	4	2	
Annen finanskostnad	4	70	
Sum finanskostnader		11 412	10 864
Netto finans		6 829 683	51 422
Ordinært resultat før skattekostnad		6 809 889	31 690
Skattekostnad på ordinært resultat	5	51 964	6 961
Ordinært resultat etter skattekostnad		6 757 925	24 729
Årsresultat	16	6 757 925	24 729
Årsresultat etter minoritetsinteresser		6 757 925	24 729
Totalresultat		6 757 925	24 729



Resultatregnskap

Beløp i: NOK	Note	2020	2019
Overføringer og disponeringer			
Avsatt til annen egenkapital		6 757 925	24 729
Sum overføringer og disponeringer		6 757 925	24 729



Balanse

Beløp i: NOK	Note	2020	2019
BALANSE - EIENDELER			
Anleggsmidler			
Immaterielle eiendeler			
Utsatt skattefordel	5		
Goodwill	6, 7		
Tomter, bygninger o.a. fast eiendom	7, 12		
Driftsløsøre, inventar o.a. utstyr	7, 12		
Finansielle anleggsmidler			
Investering i datterselskap	8	3 946 317	3 946 317
Investering i annet foretak i samme konsern	8		
Lån til foretak i samme konsern	11	2 200 492	2 136 400
Investeringer i tilknyttet selskap	8		
Sum finansielle anleggsmidler		6 146 809	6 082 717
Sum anleggsmidler	8	6 146 809	6 082 717
Omløpsmidler			
Varer			
Sum varer	12, 13		
Fordringer			
Kundefordringer	11, 12		
Konsernfordringer	11	4 001 123	
Sum fordringer		4 001 123	
Investeringer			
Andre markedsbaserte finansielle instrumenter	10		
Bankinnskudd, kontanter og lignende			
Bankinnskudd, kontanter o.l.	14	2 652 830	22 291
Sum bankinnskudd, kontanter og lignende		2 652 830	22 291
Sum omløpsmidler		6 653 952	22 291
SUM EIENDELER		12 800 761	6 105 008



Balanse

Beløp i: NOK	Note	2020	2019
BALANSE - EGENKAPITAL OG GJELD			
Egenkapital			
Innskutt egenkapital			
Aksjekapital	15, 16	30 000	30 000
Sum innskutt egenkapital	16	30 000	30 000
Opptjent egenkapital			
Annen egenkapital	16	12 447 975	5 690 051
Sum opptjent egenkapital		12 447 975	5 690 051
Sum egenkapital		12 477 975	5 720 051
Gjeld			
Langsiktig gjeld			
Utsatt skatt	5	24 849	
Sum avsetninger for forpliktelser		24 849	
Annen langsiktig gjeld			
Gjeld til kredittinstitusjoner	9, 12		
Sum langsiktig gjeld		24 849	0
Kortsiktig gjeld			
Gjeld til kredittinstitusjoner	9, 12		
Leverandørgjeld	11		
Betalbar skatt	5	27 115	6 961
Kortsiktig konserngjeld	11	248 959	377 996
Annen kortsiktig gjeld		21 863	
Sum kortsiktig gjeld		297 937	384 957
Sum gjeld		322 786	384 957
SUM EGENKAPITAL OG GJELD		12 800 761	6 105 008



Konsernets resultatregnskap

Beløp i: NOK	Note	2020	2019
RESULTATREGNSKAP			
Inntekter			
Salgsinntekt	2	211 751 520	224 795 549
Annen driftsinntekt	2, 18	401 983	239 515
Sum inntekter		212 153 503	225 035 064
Kostnader			
Varekostnad		112 910 653	130 312 661
Lønnskostnad	3, 17	44 389 812	43 996 639
Avskrivning av driftsmidler og immaterielle eiendeler	7	5 399 539	4 766 864
Annen driftskostnad	3	26 331 862	29 016 467
Sum kostnader		189 031 867	208 092 631
Driftsresultat		23 121 636	16 942 433
Finansinntekter og finanskostnader			
Inntekt på investering i datterselskap			
Inntekt på investering i tilknyttet selskap	8		
Annen renteinntekt	4	13 370	30 380
Annen finansinntekt	4	1 273 882	583 004
Verdiøkning markedsbaserte omløpsmidler	4, 10	124 883	142 009
Sum finansinntekter		1 412 134	755 394
Annen rentekostnad	4	5 098 897	6 706 910
Annen finanskostnad	4	2 484 364	941 257
Sum finanskostnader		7 583 262	7 648 167
Netto finans		-6 171 127	-6 892 773
Ordinært resultat før skattekostnad	5	16 950 509	10 049 660
Skattekostnad på ordinært resultat	5	3 775 878	2 219 167
Ordinært resultat etter skattekostnad		13 174 631	7 830 493
Årsresultat		13 174 631	7 830 493
Minoritetsinteresser	16	3 258 846	1 928 024



Konsernets resultatregnskap

Beløp i: NOK	Note	2020	2019
Årsresultat etter minoritetsinteresser	16	9 915 786	5 902 469
Totalresultat		9 915 786	5 902 469



Konsernets balanse

Beløp i: NOK	Note	2020	2019
BALANSE - EIENDELER			
Anleggsmidler			
Immaterielle eiendeler			
Konsesjoner, patenter o.l.		73 717	33 070
Goodwill	6, 7	1 344 101	1 427 371
Sum immaterielle eiendeler		1 417 818	1 460 441
Varige driftsmidler			
Tomter, bygninger o.a. fast eiendom	7, 12	139 104 213	141 605 237
Maskiner og anlegg		794 749	245 436
Driftsløsøre, inventar o.a. utstyr	7, 12	9 242 977	8 484 281
Sum varige driftsmidler		149 141 940	150 334 954
Finansielle anleggsmidler			
Investering i datterselskap	8		
Investering i annet foretak i samme konsern	8		
Investeringer i tilknyttet selskap	8		
Andre langsiktige fordringer		455 189	1 780 467
Sum finansielle anleggsmidler		455 189	1 780 467
Sum anleggsmidler	8	151 014 947	153 575 862
Omløpsmidler			
Varer			
Sum varer	12, 13	99 077 284	85 562 122
Fordringer			
Kundefordringer	11, 12	29 346 145	29 739 965
Andre kortsiktige fordringer		6 424 483	7 081 972
Konsernfordringer	11		
Sum fordringer		35 770 628	36 821 936
Investeringer			
Andre markedsbaserte finansielle instrumenter	10	1 420 751	1 295 868
Sum investeringer		1 420 751	1 295 868



Konsernets balanse

Beløp i: NOK	Note	2020	2019
Bankinnskudd, kontanter og lignende			
Bankinnskudd, kontanter o.l.	14	19 546 185	15 680 577
Sum bankinnskudd, kontanter og lignende		19 546 185	15 680 577
Sum omløpsmidler		155 814 847	139 360 504
SUM EIENDELER		306 829 794	292 936 366
 BALANSE - EGENKAPITAL OG GJELD			
Egenkapital			
Innskutt egenkapital			
Aksjekapital	15, 16	30 000	30 000
Sum innskutt egenkapital		30 000	30 000
Opptjent egenkapital			
Annen egenkapital	16	59 796 477	49 880 691
Sum opptjent egenkapital		59 796 477	49 880 691
Minoritetsinteresser	16	19 324 111	18 288 265
Sum egenkapital		79 150 587	68 198 956
Gjeld			
Langsiktig gjeld			
Utsatt skatt	5	8 007 963	7 842 655
Sum avsetninger for forpliktelser		8 007 963	7 842 655
Annen langsiktig gjeld			
Gjeld til kredittinstitusjoner	9	114 087 313	118 337 100
Øvrig langsiktig gjeld			
Sum annen langsiktig gjeld		114 087 314	118 337 100
Sum langsiktig gjeld		122 095 276	126 179 755
Kortsiktig gjeld			
Gjeld til kredittinstitusjoner	9	62 529 197	59 401 693
Leverandørgjeld	11	11 591 617	14 326 878



Konsernets balanse

Beløp i: NOK	Note	2020	2019
Betalbar skatt		3 610 570	1 725 460
Skyldig offentlige avgifter		8 959 800	8 515 721
Kortsiktig konserngjeld	11		
Annen kortsiktig gjeld		18 892 747	14 587 904
Sum kortsiktig gjeld		105 583 931	98 557 656
Sum gjeld		227 679 207	224 737 411
SUM EGENKAPITAL OG GJELD		306 829 794	292 936 366



Brønnøysundregistrene

ÅRSREGNSKAP FOR REGNSKAPSÅRET 2020 - GENERELL INFORMASJON

Journalnummer: 2021 760887

Enheten

Organisasjonsnummer: 989 251 775
Organisasjonsform: Aksjeselskap
Foretaksnavn: ÅBERON HOLDING AS
Forretningsadresse: Paradisalléen 14
5232 PARADIS

Regnskapsår

Årsregnskapets periode: 01.01.2020 - 31.12.2020

Konsern

Morselskap i konsern: Ja
Konsernregnskap lagt ved: Ja

Regnskapsregler

Regler for små foretak benyttet: Ja
Benyttet ved utarbeidelsen av
årsregnskapet til selskapet: Regnskapslovens alminnelige regler
Benyttet ved utarbeidelsen av
årsregnskapet til konsernet: Regnskapslovens alminnelige regler

Årsregnskapet fastsatt av kompetent organ

Bekreftet av representant for selskapet: Knut Ivar Jacobsen
Dato for fastsettelse av årsregnskapet: 12.05.2021

Grunnlag for avgivelse

År 2020: Årsregnskap er elektronisk innlevert.
År 2019: Tall er hentet fra elektronisk innlevert årsregnskap fra 2020.

Det er ikke krav til at årsregnskapet m.v. som sendes til Regnskapsregisteret er undertegnet. Kontrollen på at dette er utført ligger hos revisor/enhetens øverste organ. Sikkerheten ivaretas ved at innsender har rolle/rettighet for innsending av årsregnskapet via Altinn, og ved at det bekreftes at årsregnskapet er fastsatt av kompetent organ.

Brønnøysundregistrene, 02.10.2021



Organisasjonsnr: 989 251 775
ÅBERON HOLDING AS

RESULTATREGNSKAP

Beløp i: NOK	Note	2020	2019
RESULTATREGNSKAP			
Annen driftsinntekt	2, 18		
Kostnader			
Lønnskostnad	3, 17		
Avskrivning av driftsmidler og immaterielle eiendeler	7		
Annen driftskostnad	2, 3	19 795	19 732
Sum kostnader		19 795	19 732
Driftsresultat		-19 795	-19 732
Finansinntekter og finanskostnader			
Inntekt på investering i annet foretak i samme konsern		6 777 000	
Inntekt på investering i tilknyttet selskap	8		
Renteinntekt fra foretak i samme konsern		64 092	62 225
Annen renteinntekt	4	3	60
Annen finansinntekt	4		
Verdiøkning markedsbaserte omløpsmidler	4, 10		
Sum finansinntekter		6 841 095	62 286
Rentekostnad til foretak i samme konsern		11 340	10 864
Annen rentekostnad	4	2	
Annen finanskostnad	4	70	
Sum finanskostnader		11 412	10 864
Netto finans		6 829 683	51 422
Ordinært resultat før skattekostnad		6 809 889	31 690
Skattekostnad på ordinært resultat	5	51 964	6 961
Ordinært resultat etter skattekostnad		6 757 925	24 729
Årsresultat	16	6 757 925	24 729
Årsresultat etter minoritetsinteresser		6 757 925	24 729
Totalresultat		6 757 925	24 729



Overføringer og disponeringer		
Avsatt til annen egenkapital	6 757 925	24 729
Sum overføringer og disponeringer	6 757 925	24 729



Organisasjonsnr: 989 251 775
ÅBERON HOLDING AS

BALANSE

Beløp i: NOK	Note	2020	2019
BALANSE - EIENDELER			
Anleggsmidler			
Immaterielle eiendeler			
Utsatt skattefordel	5		
Goodwill	6, 7		
Tomter, bygninger o.a. fast eiendom	7, 12		
Driftsløsøre, inventar o. a. utstyr	7, 12		
Finansielle anleggsmidler			
Investering i datterselskap	8	3 946 317	3 946 317
Investering i annet foretak i samme konsern	8		
Lån til foretak i samme konsern	11	2 200 492	2 136 400
Investeringer i tilknyttet selskap	8		
Sum finansielle anleggsmidler		6 146 809	6 082 717
Sum anleggsmidler	8	6 146 809	6 082 717
Omløpsmidler			
Varer			
Sum varer	12, 13		
Fordringer			
Kundefordringer	11, 12		
Konsernfordringer	11	4 001 123	
Sum fordringer		4 001 123	
Investeringer			
Andre markedsbaserte finansielle instrumenter	10		
Bankinnskudd, kontanter og lignende			
Bankinnskudd, kontanter o. l.	14	2 652 830	22 291
Sum bankinnskudd, kontanter og lignende		2 652 830	22 291
Sum omløpsmidler		6 653 952	22 291
SUM EIENDELER		12 800 761	6 105 008
BALANSE - EGENKAPITAL OG GJELD			



Egenkapital			
Innskutt egenkapital			
Aksjekapital	15, 16	30 000	30 000
Sum innskutt egenkapital	16	30 000	30 000
Opptjent egenkapital			
Annen egenkapital	16	12 447 975	5 690 051
Sum opptjent egenkapital		12 447 975	5 690 051
Sum egenkapital		12 477 975	5 720 051
Gjeld			
Langsiktig gjeld			
Utsatt skatt	5	24 849	
Sum avsetninger for forpliktelseser		24 849	
Annen langsiktig gjeld			
Gjeld til kredittinstitusjoner	9, 12		
Sum langsiktig gjeld		24 849	0
Kortsiktig gjeld			
Gjeld til			
kredittinstitusjoner	9, 12		
Leverandørgjeld	11		
Betalbar skatt	5	27 115	6 961
Kortsiktig konserngjeld	11	248 959	377 996
Annen kortsiktig gjeld		21 863	
Sum kortsiktig gjeld		297 937	384 957
Sum gjeld		322 786	384 957
SUM EGENKAPITAL OG GJELD		12 800 761	6 105 008



Organisasjonsnr: 989 251 775
ÅBERON HOLDING AS

KONSERNRESULTATREGNSKAP

Beløp i: NOK	Note	2020	2019
RESULTATREGNSKAP			
Inntekter			
Salgsinntekt	2	211 751 520	224 795 549
Annen driftsinntekt	2, 18	401 983	239 515
Sum inntekter		212 153 503	225 035 064
Kostnader			
Varekostnad		112 910 653	130 312 661
Lønnskostnad	3, 17	44 389 812	43 996 639
Avskrivning av driftsmidler og immaterielle eiendeler	7	5 399 539	4 766 864
Annen driftskostnad	3	26 331 862	29 016 467
Sum kostnader		189 031 867	208 092 631
Driftsresultat		23 121 636	16 942 433
Finansinntekter og finanskostnader			
Inntekt på investering i datterselskap			
Inntekt på investering i tilknyttet selskap	8		
Annen renteinntekt	4	13 370	30 380
Annen finansinntekt	4	1 273 882	583 004
Verdiøkning markedsbaserte omløpsmidler	4, 10	124 883	142 009
Sum finansinntekter		1 412 134	755 394
Annen rentekostnad	4	5 098 897	6 706 910
Annen finanskostnad	4	2 484 364	941 257
Sum finanskostnader		7 583 262	7 648 167
Netto finans		-6 171 127	-6 892 773
Ordinært resultat før skattekostnad			
Skattekostnad på ordinært resultat	5	16 950 509	10 049 660
Ordinært resultat etter skattekostnad	5	3 775 878	2 219 167
Årsresultat		13 174 631	7 830 493
Minoritetsinteresser	16	3 258 846	1 928 024
Årsresultat etter minoritetsinteresser	16	9 915 786	5 902 469
Totalresultat		9 915 786	5 902 469





Organisasjonsnr: 989 251 775
ÅBERON HOLDING AS

KONSERNBALANSE

Beløp i: NOK	Note	2020	2019
BALANSE - EIENDELER			
Anleggsmidler			
Immaterielle eiendeler			
Konsesjoner, patenter o.l.		73 717	33 070
Goodwill	6, 7	1 344 101	1 427 371
Sum immaterielle eiendeler		1 417 818	1 460 441
Varige driftsmidler			
Tomter, bygninger o.a. fast eiendom	7, 12	139 104 213	141 605 237
Maskiner og anlegg		794 749	245 436
Driftsløsøre, inventar o. a. utstyr	7, 12	9 242 977	8 484 281
Sum varige driftsmidler		149 141 940	150 334 954
Finansielle anleggsmidler			
Investering i datterselskap	8		
Investering i annet foretak i samme konsern	8		
Investeringer i tilknyttet selskap	8		
Andre langsiktige fordringer		455 189	1 780 467
Sum finansielle anleggsmidler		455 189	1 780 467
Sum anleggsmidler	8	151 014 947	153 575 862
Omløpsmidler			
Varer			
Sum varer	12, 13	99 077 284	85 562 122
Fordringer			
Kundefordringer	11, 12	29 346 145	29 739 965
Andre kortsiktige fordringer		6 424 483	7 081 972
Konsernfordringer	11		
Sum fordringer		35 770 628	36 821 936
Investeringer			
Andre markedsbaserte finansielle instrumenter	10	1 420 751	1 295 868
Sum investeringer		1 420 751	1 295 868
Bankinnskudd, kontanter og lignende			
Bankinnskudd, kontanter o. l.	14	19 546 185	15 680 577
Sum bankinnskudd, kontanter og lignende		19 546 185	15 680 577



Sum omløpsmidler		155 814 847	139 360 504
SUM EIENDELER		306 829 794	292 936 366
BALANSE - EGENKAPITAL OG GJELD			
Egenkapital			
Innskutt egenkapital			
Aksjekapital	15, 16	30 000	30 000
Sum innskutt egenkapital		30 000	30 000
Opptjent egenkapital			
Annen egenkapital	16	59 796 477	49 880 691
Sum opptjent egenkapital		59 796 477	49 880 691
Minoritetsinteresser	16	19 324 111	18 288 265
Sum egenkapital		79 150 587	68 198 956
Gjeld			
Langsiktig gjeld			
Utsatt skatt	5	8 007 963	7 842 655
Sum avsetninger for forpliktelses		8 007 963	7 842 655
Annen langsiktig gjeld			
Gjeld til kredittinstitusjoner	9	114 087 313	118 337 100
Øvrig langsiktig gjeld			
Sum annen langsiktig gjeld		114 087 314	118 337 100
Sum langsiktig gjeld		122 095 276	126 179 755
Kortsiktig gjeld			
Gjeld til			
kredittinstitusjoner	9	62 529 197	59 401 693
Leverandørgjeld	11	11 591 617	14 326 878
Betalbar skatt		3 610 570	1 725 460
Skyldig offentlige avgifter		8 959 800	8 515 721
Kortsiktig konserngjeld	11		
Annen kortsiktig gjeld		18 892 747	14 587 904
Sum kortsiktig gjeld		105 583 931	98 557 656
Sum gjeld		227 679 207	224 737 411
SUM EGENKAPITAL OG GJELD		306 829 794	292 936 366



Organisasjonsnr: 989 251 775
ÅBERON HOLDING AS

NOTEOPPLYSNINGER - SELSKAP - alle poster oppgitt i hele tall

Note
3

Antall årsverk i regnskapsåret

Virksomheten har hatt følgende antall årsverk:
0.00



Organisasjonsnr: 989 251 775
ÅBERON HOLDING AS

NOTEOPPLYSNINGER - KONSERN

- alle poster oppgitt i hele tall



G R U P P E N

Åberon Holding AS *Årsberetning 2020*

Åberon Holding AS ble stiftet 30.12. 2005, og skal drive med porteføljeinvesteringer. Selskapet virker i dag som holdingselskap for aksjeposter i Victoria Gruppen AS, som utøver eierskap i Victoria AS, Norhand Industri AS, Reflekspromotion AS, Konsernsupport AS og Victoria Eiendom AS med datterselskaper. Selskapet har kontoradresse i Godvik i Bergen kommune.

Selskapet og konsernet har i 2020 hatt et driftsår med en rekke tilpassinger og utfordringer som Covid19 pandemien i stor grad har vært årsak til. Både drifts- og eiendomsselskapene har imidlertid kommet seg gjennom den meget spesielle tiden på en god måte hvor det også har vært tid til å håndtere ordinære arbeidsoppgaver som markedsbearbeiding, intern kompetanseheving, oppfølging for å sikre en god bruk av implementerte systemer som ISO sertifiseringer, miljø- og etikk satsing, produktutviklingsprogram og oppfølging av nyetablerte avdelinger og selskap samt vedlikeholdsprosjekter på eiendommene,

Norhand Industri AS, som ble kjøpt i april/mai i 2018, har kommet i gjenge i inn den endrete driftsprofilen som var en forutsetning for kjøpet og har utvidet sin virksomhet med en avdeling på Voss.

Victoria AS' planer om en avdeling i Åsane ble realisert i starten av 2021.

I henhold til reglene i NRS 3 og regnskapsloven om hendelser etter balansedagen, henviser styret til nasjonale tiltak ifm Covid-19 pandemien som kan ha påvirkning av kunders salgsnedgang og/eller likviditet og derigjennom betalingsevne også inn i 2021. Imidlertid har konsernet og dets selskaper en god posisjon og klart seg bra etter balansedagen hvorpå det derfor bekreftes at forutsetning for videre drift er lagt til grunn ved avleggelse av årsregnskapet. Til grunn ligger også prognoser for 2021.

Konsolidert årsregnskap i henhold til lovens forskrift er utarbeidet. Sum driftsinntekter for konsernet var på vel MNOK 212 med et driftsresultat på vel MNOK 23. Egenkapitalandelen i konsernet var ved utgangen av året på 25.8 % .

Husnes Konfeksjon AS forestår nå for produktutvikling for selskapene i konsernet.

Eiendomsdriften, gjennom Victoria Eiendom AS, har i 2020 har etter forholdende hatt et ganske stabilt driftsår med i underkant av 3% ledige lokaler knyttet til kontorlokaler. Leietakersituasjonen har vært endret.

Det har ikke vært ansatte i selskapet i 2019. Styret består av 3 menn og 1 kvinne. Styret har ut fra en vurdering av antall ansatte og stillingskategori ikke funnet det nødvendig å

Leirvikflaten 5 N5179 Godvik - - Telefon +47 55 50 88 70



GRUPPEN

iverksette tiltak med hensyn til likestilling. Arbeidsmiljøet i konsernets selskaper anses tilfredsstillende. Sykefraværet i konsernet har vært 9,5 %.

Konsernet har som mål å fremme likestilling, sikre like muligheter og rettigheter og hindre diskriminering av enhver art.

Konsernet forurensrer ikke det ytre miljø. I all hovedsak skjer all adm.-, salgs- og varekjøring med 0-utslips biler.

Konsernet er noe eksponert for konjunkturrendringer. Også renteendringer har en viss betydning, da en stor del av selskapets gjeld pr. dato har flytende rente.

Styrets forslag til disponering av årets resultat :

Årsresultat	<u>6 757 925</u>
Overført til/fra annen egenkapital	<u>6 757 925</u>


Konsernets årsresultat 13 174 631

Minoritets andel	3 258 846
Majoritets andel	9 915 786

Bergen 05.05.2021

I styret for Åberon Holding AS


Knut Jacobsen
Styreformann


Eva Jacobsen
Styremedlem


Stig Jacobsen
Styremedlem


Erlend Jacobsen
Styremedlem



Kontantstrømoppstilling

ÅBERON HOLDING AS

Morselskapet			Konsern	
2020	2019		2020	2019
		Likvider tilført/brukt på virksomheten:		
6 809 889	31 690	Årsresultat før skatt	16 950 509	10 049 660
0	0	+/- Tap/gevinst ved salg av anleggsmidler	50 253	-233 457
0	0	+ Ordinære avskrivninger/nedskrivninger	5 399 539	4 766 864
0	0	+/- Resultatandel tilknyttede selskaper	0	0
-3 295	0	- Periodens betalte skatt	-1 721 794	-409 508
6 806 594	31 690	Tilført fra årets virksomhet	20 678 507	14 173 559
0	0	+/- Endr. i lager, debitorer og kreditorer	-15 856 603	-9 553 449
-4 176 055	-38 250	+/- Endr. i andre tidsavgrensingsposter	5 497 524	-99 375
2 630 539	-6 560	A = Netto likviditetsendr. fra virksomhet	10 319 428	4 520 735
		Likvider tilført/brukt på investeringer:		
0	0	- Investeringer i varige driftsmidler	-4 458 654	-4 636 050
0	0	+ Salg av varige driftsmidler (salgssum)	240 000	639 554
0	0	+/- Endring i andre investeringer	-124 883	-142 009
0	0	B = Netto likviditetsendr. fra investering	-4 343 537	-4 138 505
		Likvider tilført/brukt på finansiering:		
0	0	Innbetalinger av konsernbidrag	0	0
0	0	Utbetalinger av konsernbidrag	0	0
0	0	Utbytte	-988 000	0
0	0	Netto opptak av ny gjeld (korts. og langs.)	-1 122 283	-1 760 863
0	0	C = Netto likviditetsendr. fra finansiering	-2 110 283	-1 760 863
22 291	28 852	+ Likviditetsbeholdning 1.1.	15 680 577	17 059 210
2 630 539	-6 560	Tilført ved konserndannelse	3 865 608	-1 378 633
2 652 830	22 291	A+B+C Netto endr. i likvider gjennom året	19 546 185	15 680 577
		= Likviditetsbeholdning 31.12.		



Note 1 Regnskapsprinsipper

Årsregnskapet er satt opp i samsvar med regnskapslovens bestemmelser og god regnskapsskikk

Konsolidering

Konsernregnskapet inkluderer Åberon Holding AS og selskaper som Åberon Holding AS har bestemmende innflytelse over. Bestemmende innflytelse oppnås normalt når konsernet eier mer enn 50 % av aksjene i selskapet, og konsernet er i stand til å utøve faktisk kontroll over selskapet. Minoritetsinteresser inngår i konsernets egenkapital. Transaksjoner og mellomværende mellom selskapene i konsernet er eliminert. Konsernregnskapet er utarbeidet etter ensartede prinsipper.

Oppkjøpsmetoden benyttes ved regnskapsføring av virksomhetssammenslutninger. Selskaper som er kjøpt eller solgt i løpet av året inkluderes i konsernregnskapet fra det tidspunktet kontroll oppnås og inntil kontroll opphører.

Tilknyttede selskaper er enheter hvor konsernet har betydelig (men ikke bestemmende) innflytelse, over den finansielle og operasjonelle styringen (normalt ved eierandel på mellom 20 % og 50 %). Konsernregnskapet inkluderer konsernets andel av resultat fra tilknyttede selskaper regnskapsført etter egenkapitalmetoden fra det tidspunktet betydelig innflytelse oppnås og inntil slik innflytelse opphører.

Når konsernets tapsandel overstiger investeringen i et tilknyttet selskap, reduseres konsernets balanseførte verdi til null og ytterligere tap regnskapsføres ikke med mindre konsernet har en forpliktelse til å dekke dette tapet.

Bruk av estimater

Ledelsen har brukt estimater og forutsetninger som har påvirket resultatregnskapet og verdsettelsen av eiendeler og gjeld, samt usikre eiendeler og forpliktelser på balansedagen under utarbeidelsen av årsregnskapet i henhold til god regnskapsskikk.

Valuta

Transaksjoner i utenlandsk valuta omregnes til kursen på transaksjonstidspunktet. Pengeposter i utenlandsk valuta omregnes til norske kroner ved å benytte balansedagens kurs. Valutakursendringer resultatføres løpende i regnskapsperioden under andre finansposter.

Salgsinntekter

Inntekter fra salg av varer resultatføres når levering har funnet sted og det vesentligste av risiko og avkastning er overført.

Skatt

Skattekostnad består av betalbar skatt og endring i utsatt skatt. Utsatt skatt/skattefordel er beregnet på alle forskjeller mellom regnskapsmessig og skattemessig verdi på eiendeler og gjeld. Utsatt skatt er beregnet med 22 % på grunnlag av de midlertidige forskjeller som eksisterer mellom regnskapsmessige og skattemessige verdier, samt skattemessig underskudd til fremføring ved utgangen av regnskapsåret. Netto utsatt skattefordel balanseføres i den grad det er sannsynlig at denne kan bli utnyttet.

Klassifisering og vurdering av balanseposter

Omløpsmidler og kortsiktig gjeld omfatter poster som forfaller til betaling innen ett år etter anskaffelsestidspunktet, samt poster som knytter seg til varekretsløpet. Øvrige poster er klassifisert som anleggsmiddel/langsiktig gjeld.

Omløpsmidler vurderes til laveste av anskaffelseskost og virkelig verdi. Kortsiktig gjeld balanseføres til nominelt beløp på opptakstidspunktet.

Anleggsmidler vurderes til anskaffelseskost, fratrukket av- og nedskrivninger. Langsiktig gjeld balanseføres til nominelt beløp på etableringstidspunktet.

Varige driftsmidler

Varige driftsmidler balanseføres og avskrives lineært over driftsmidlets forventede levetid. Vesentlige driftsmidler som består av betydelige komponenter med ulik levetid er dekomponert med ulik avskrivningstid for de ulike komponentene. Direkte vedlikehold av driftsmidler kostnadsføres løpende under driftskostnader, mens påkostninger eller forbedringer tillegges driftsmidlets kostpris og avskrives i takt med driftsmidlet.

Datterselskap/tilknyttet selskap

Datterselskapet og tilknyttede selskaper vurderes etter kostmetoden i selskapsregnskapet. Investeringen er vurdert til anskaffelseskost for aksjene med mindre nedskrivning har vært nødvendig. Det er foretatt nedskrivning til virkelig verdi når verdifall skyldes årsaker som ikke kan antas å være forbigående og det må anses nødvendig etter god regnskapsskikk. Nedskrivninger er reversert når grunnlaget for nedskrivning ikke lenger er til stede.



Varebeholdning

Varelager regnskapsføres til det laveste av anskaffelseskost og netto salgspris. Netto salgspris er estimert salgspris ved ordinær drift etter fradrag for beregnede nødvendige utgifter for gjennomføring av salget. Anskaffelseskost tilordnes ved bruk av FIFO metoden og inkluderer utgifter påløpt ved anskaffelse av varene og kostnader for å bringe varene til nåværende tilstand og plassering.

Fordringer

Kundefordringer og andre fordringer er oppført i balansen til pålydende etter fradrag for avsetning til forventet tap. Avsetning til tap gjøres på grunnlag av individuelle vurderinger av de enkelte fordringene. I tillegg gjøres det for øvrige kundefordringer en uspesifisert avsetning for å dekke antatt tap på krav.

Kontantstrømpoppstilling

Kontantstrømpoppstillingen er utarbeidet etter den indirekte metode. Kontanter og kontantekvivalenter omfatter kontanter, bankinnskudd og andre kortsiktige, likvide plasseringer.

Aksjer

Aksjefond er vurdert til markedsverdi.

Note 2 Salgsinntekter

	Aberon Holding AS		Aberon Konsern	
	2020	2019	2020	2019
Pr. Virksomhetsområde				
Handel og Industri	-	-	197 658 060	211 267 727
Eiendom, utleie	-	-	14 093 460	13 527 822
Annen driftsinntekt			401 983	239 515
Sum	-	-	212 153 503	225 035 064
Geografisk fordeling				
Norge	-	-	212 153 503	225 035 064
Sum	-	-	212 153 503	225 035 064



Note 3 Lønnskostnader, antall ansatte, godtgjørelser, lån til ansatte og godtgjørelse til revisor

Lønnskostnader	Åberon Holding AS		Åberon Konsern	
	2020	2019	2020	2019
Lønninger	-	-	37 738 652	37 941 553
Arbeidsgiveravgift	-	-	4 949 506	5 254 286
Pensjonskostnader	-	-	840 742	549 333
Andre ytelser	-	-	860 912	251 467
Sum	-	-	44 389 812	43 996 639

Konsernet har i regnskapsåret sysselsatt totalt 80 årsverk.

Åberon AS (selskap):

Ytelser til ledende personer	Daglig leder	Styret
Lønn/honorar	-	-
Pensjonsutgifter	-	-
Annen godtgjørelse	-	-
Sum godtgjørelse	-	-

Ledende ansatte har ikke avtale om bonus eller aksjebasert avlønning.

Daglig leder har ikke avtale om lønn ved eventuell fratreden. Daglig leder eller styret har ikke opsjon på kjøp av aksjer i selskapet.

Revisor

Godtgjørelse til revisor er fordelt på følgende:

Åberon Holding AS

Lovpålagt revisjon	6 250
Bistand	11 875
Sum honorar til revisor	18 125

Åberon Konsern

Lovpålagt revisjon	326 374
Bistand	143 125
Sum honorar til revisor	469 499

Note 4 Finansposter

Finansinntekter	Åberon Holding AS		Åberon Konsern	
	2020	2019	2020	2019
Inntekt på inv i datter/ tilkn. selskap	6 777 000	-	-	-
Renteinntekter	64 095	62 285	13 370	30 380
Valutagevinst	-	-	-	-
Annen finansinntekt	-	-	1 273 882	583 004
Verdiøkning finansielle instrumenter	-	-	124 883	142 009
Sum finansinntekter	6 841 095	62 285	1 412 135	755 393

Finanskostnader	Åberon Holding AS		Åberon Konsern	
	2020	2019	2020	2019
Annen rentekostnad	11 342	10 864	5 098 897	6 706 910
Verdireduksjon finansielle instrumenter	-	-	-	-
Annen finanskostnad	70	-	2 484 364	941 257
Sum finanskostnader	11 412	10 864	7 583 261	7 648 167



Note 5 Skatt

Årets skattekostnad fordeler seg på:	Åberon Holding AS		Åberon Holding Konsem	
	2020	2019	2020	2019
Betalbar skatt	27 115	6 961	3 610 570	1 725 460
Endring i utsatt skatt	24 849	-	165 308	493 707
Sum skattekostnad	51 964	6 961	3 775 878	2 219 167

Beregning av årets skattegrunnlag:

Resultat før skattekostnad	6 809 891	31 690	16 950 509	10 683 123
Permanente forskjeller *)	-6 686 638	-48	212 574	-723 295
Endring i midlertidige forskjeller	-	-	-731 275	-1 903 044
Endring i underskudd til fremføring	-	-	-20 127	-213 687
Årets skattegrunnlag	123 253	31 642	16 411 681	7 843 097

Betalbar skatt resultat	27 115	6 961	3 610 570	1 725 481
Betalbar skatt konsernbidrag	-	-	-	-
Betalbar skatt balanse	27 115	6 961	3 610 570	1 725 481

Oversikt over midlertidige forskjeller:

Driftsmidler	-	-	29 858 529	28 000 949
Skattemessig fremførbart underskudd	-	-	-	-20 127
Gevinst og tapskonto	-	-	-51 488	-64 359
Varebeholdning	-	-	-1 997 542	-1 017 613
Fordringer	-	-	7 431 721	7 455 390
Andeler	-	-	883 664	1 132 195
Andre forskjeller	-	-	161 998	161 998
Inntektsført avsatt utbytte	112 950	-	112 950	-
Forskjeller som ikke kan utlignes	-	-	-	-
Sum	112 950	-	36 399 832	35 648 433
Utsatt skatt / skattefordel	24 849	-	8 007 963	7 842 656

Forklaring til hvorfor årets skattekostnad ikke utgjør 22 % av resultat før skatt:

	Åberon Holding AS	Konsem
Resultat før skatt	6 809 891	16 950 509
22 % skatt av resultat før skatt	1 498 176	3 729 112
Permanente forskjeller (22%)*	-1 471 060	46 766
Effekt av endret skattesats	-	-
Endring i forskjeller som ikke utlignes	24 849	-
Beregnet skattekostnad	51 964	3 775 878
Effektiv skattesats **)	0,8 %	22,3 %

*) Inkluderer: ikke fradragsberettigede kostnader, som for eksempel representasjon

**) Skattekostnad i prosent av resultat før skatt



Note 6 Immaterielle eiendeler

Åberon Konsern

	Goodwill	Sum
Anskaffelseskost pr 01.01.20	4 781 395	4 781 395
Tilgang kjøpte immaterielle eiendeler	47 261	47 261
Avgang solgte immaterielle eiendeler	-	-
Korrigering tidligere år	-	-
Anskaffelseskost 31.12.20	4 828 656	4 828 656
Akkumulerte avskrivninger 31.12.20	3 427 635	3 427 635
Akkumulerte nedskrivninger 31.12.20	-	-
Reverserte nedskrivninger 31.12.20	-	-
Balansført verdi pr. 31.12.20	1 401 021	1 401 021
Årets avskrivninger	89 884	89 884
Årets nedskrivninger	-	-

Konsernet benytter lineære avskrivninger for alle immaterielle eiendeler.
Den økonomiske levetiden for anleggsmidlene er beregnet til:

*Goodwill 10-40 år

Goodwill som er oppstått som følge av forskjell mellom nominell skattesats og skattesats som er benyttet ved beregning av kjøpesum på eiendomsselskap avskrives i takt med avskrivningene på bygget som den utsatte skatten knytter seg til.

	Balanserverdi per 31.12.2020
Goodwill per virksomhetskjøp	
Victoria Eiendom AS	163 369
Victoria AS	361 387
Nortransfer AS	290 990
Leirvikflaten 13 AS	585 275
Sum	1 401 021



Note 7 Varige driftsmidler og immaterielle eiendeler

Konsern

Varige driftsmidler	Goodwill og Immaterielle Eiendeler	Tomter/ bygninger og annen eiendom	Driftsløsøre, inv ol.	Sum varige og immaterielle eiendeler
Anskaffelseskost pr 01.01.20	4 907 381	168 389 953	18 664 093	191 961 427
Tilgang kjøpte driftsmidler	47 261	549 025	3 862 368	4 458 654
Nedskrivning	-	-	-	-
Avgang solgte driftsmidler	-	-15 000	-631 500	-646 500
Anskaffelseskost 31.12.20	4 954 642	168 923 978	21 894 961	195 773 581
Akkumulerte avskrivninger 31.12.20	3 536 823	26 955 009	11 857 234	42 349 066
Akkumulerte nedskrivninger 31.12.20	-	2 864 756	-	2 864 756
Reverserte nedskrivninger 31.12.20	-	-	-	-
Balanseført verdi pr. 31.12.20	1 417 818	139 104 213	10 037 727	150 559 759
Balanseført verdi pr. 31.12.20	-	-	-	-
Årets avskrivninger	115 081	3 031 688	2 252 790	5 399 559
Årets nedskrivninger (inkl. reverseringer)	-	-	-	-

Både morselskapet og konsernet benytter lineære avskrivninger for alle varige driftsmidler. Den økonomiske levetiden for driftsmidlene er beregnet til:

* Bygninger og annen fast eiendom	20-50 år
* Maskiner og inventar	3-15 år
* Tomter	0 år

Det er i løpet av året ikke foretatt reversering av tidligere års nedskrivninger.

Konsern	2020	2019
Kostnadsført leie driftsløsøre, biler o.l	1 451 723	3 244 335



Note 8 Datterselskap, tilknyttet selskap m v

Datterselskap	Kontor	Land	Eierandel	St.andel
Victoria Gruppen AS*	Godvik	Norge	75,3 %	75,3 %
Datterdatterselskap				
Victoria AS*	Godvik	Norge	75,3 %	75,3 %
Victoria Eiendom AS*	Godvik	Norge	75,3 %	75,3 %
Husnes Konfeksjon AS	Godvik	Norge	75,3 %	75,3 %
Norhand Industri AS	Godvik	Norge	75,3 %	75,3 %
Victoria Eiendom 5 AS	Godvik	Norge	75,3 %	75,3 %
Victoria Eiendom 7 AS	Godvik	Norge	75,3 %	75,3 %
Victoria Eiendom 8 AS	Godvik	Norge	75,3 %	75,3 %
Victoria Eiendom 9 AS	Godvik	Norge	75,3 %	75,3 %
Victoria Eiendom 10 AS	Godvik	Norge	75,3 %	75,3 %
Leirvikflaten 13 AS	Godvik	Norge	75,3 %	75,3 %
Ådlandsfjorden ANS	Godvik	Norge	75,3 %	75,3 %
Nortransfer	Godvik	Norge	75,3 %	75,3 %
Reflex Promotion AS	Godvik	Norge	75,3 %	75,3 %
Konsernsupport AS	Godvik	Norge	75,3 %	75,3 %

*Victoria Eiendom AS eier 15,2 % av aksjene i Victoria AS og Victoria Gruppen AS eier derfor direkte og indirekte 100 % av aksjene i Victoria AS.



Investering etter kostmetoden (Selskapsregnskapet)

Selskapets navn	Egenkapital	Resultat 2020
Datterselskap		
Victoria Gruppen AS	51 484 525	10 513 087
Dattersdatterselskap		
Victoria AS	31 617 169	6 778 267
Victoria Eiendom AS	30 710 892	5 563 857
Husnes Konfeksjon AS	2 827 378	146 826
Norhand Industri AS	8 347 282	576 536
Victoria Eiendom 5 AS	8 389 394	1 024 615
Victoria Eiendom 7 AS	2 315 058	807 111
Victoria Eiendom 8 AS	3 552 694	1 252 472
Victoria Eiendom 9 AS	2 439 842	371 882
Victoria Eiendom 10 AS	10 542 605	1 013 411
Leirvikflaten 13 AS	10 363 252	1 203 748
Ådlandsfjorden ANS	211 204	-7 547
Nortransfer AS	2 957 483	522 808
Reflex Promotion AS	999 320	278 915
Konsernsupport AS	159 996	77 563

Note 9 Finansiell markedsrisiko

Renterisiko

Renterisiko oppstår på kort og mellomlang sikt som et resultat av at deler av selskapets gjeld har flytende rente.

Valutarisiko

Utvikling i valutakurser innebærer både direkte og indirekte en økonomisk risiko for selskap. Selskapet har ikke sikret seg mot endringer i valutakurs.

Note 10 Finansielle instrumenter

	Ansk. kost	Bokført verdi	Markedsverdi	Resultatført verdiendring
Markedsbaserte aksjer				
Aksjefond forvaltet av Storebrand	660 000	1 420 751	1 420 751	124 883

Finansielle instrumenter er verdsatt til virkelig verdi.

Virkelig verdi er fastsatt iht verdien som er observerbar i markedet på balansedagen.

Note 11 Mellomværende med selskap i samme konsern og tilknyttede selskap

Åberon Holding AS

Fordringer	Åberon Holding AS	
	2020	2019
Konsernfordringer	6 201 615	2 136 400
Sum	6 201 615	2 136 400

Gjeld	Åberon Holding AS	
	2020	2019
Konserngjeld	248 959	377 996
Kortsiktig gjeld tilknyttet selskap	-	-
Sum	248 959	377 996

Åberon Konsern

Fordringer	2020		2019	
Kundefordringer tilknyttet selskap	-	-	-	-
Kortsiktig fordring tilknyttet selskap	-	-	-	-
Sum	-	-	-	-

Gjeld	2020		2019	
Leverandørgjeld tilknyttet selskap	-	-	-	-
Annen kortsiktig gjeld	-	-	-	-
Sum	-	-	-	-



Note 12 Fordringer og gjeld

Fordringer med forfall senere enn ett år	Åberon Holding AS		Åberon Konsern	
	2020	2019	2020	2019
Andre langsiktige fordringer	-	-	-	-
Langsiktig gjeld med forfall senere enn 5 år	2020	2019	2020	2019
Gjeld til kredittinstitusjoner	-	-	-	-
Annen langsiktig gjeld	-	-	-	-
Sum	-	-	-	-

	Åberon Holding AS		Åberon Konsern	
	2020	2019	2020	2019
Gjeld sikret ved pant	-	-	176 616 510	177 783 793
Pantsatte eiendeler:				
Kundefordringer	-	-	29 346 145	29 739 965
Varer	-	-	99 077 284	85 562 122
Tomter og bygninger	-	-	139 104 213	141 605 237
Driftsløsøre	-	-	10 037 726	8 729 718
Sum	-	-	277 565 368	265 637 042

Note 13 Varer

	Åberon Holding AS		Åberon Konsern	
	2020	2019	2020	2019
Lager av varer under tilvirkning	-	-	-	-
Lager ferdig egentilvirkede varer	-	-	1 626 168	1 870 140
Lager av innkjøpte varer	-	-	97 451 116	83 691 982
Sum	-	-	99 077 284	85 562 122

Lager vurdert til kostpris		101 029 584	86 579 736
Ukurans		-1 952 300	-1 017 612

Note 14 Bankinnskudd

Bundne skattetrekkmidler utgjør:	Åberon Holding AS		Åberon Konsern	
	2020	2019	2020	2019
	-	-	1 726 988	1 423 581



Note 15 Aksjekapital og aksjonærinformasjon

Aberon Holding AS

Aksjekapitalen består av:

	Antall	Pålydende	Balanseført
Ordinære aksjer	1	30 000	30 000
Sum	1	30 000	30 000

Oversikt over aksjonærene pr 31.12.2020:

	Ordinære aksjer	Sum	Eierandel/ Stemmeandel
Knut Jacobsen (styrets leder og daglig leder)	1	1	100,0 %
Totalt antall aksjer	1	1	100 %

Note 16 Egenkapital

Aberon Holding AS

	Aksjekapital	Overkurs	Annen EK	Sum
Egenkapital pr 1.1.2020	30 000		5 690 051	5 720 051
Årets resultat	-		6 757 925	6 757 925
			-	-
Egenkapital pr 31.12.2020	30 000	-	12 447 975	12 477 975

Aberon Konsern	Aksjekapital	Overkurs	Annen EK	Minoritetsint.
Egenkapital pr 1.1.2020	30 000		49 880 691	18 288 265
Årets resultat		-	9 915 786	3 258 846
Utbytte				-2 223 000
Egenkapital pr 31.12.2020	30 000	-	59 796 477	19 324 111

Note 17 Pensjoner

Selskapet er ikke pliktig til å ha tjenstepensjonsordning etter lov om obligatorisk tjenstepensjon. De av datterselskapene som har plikt til å etablere tjenstepensjonsordning etter lov om obligatorisk tjenstepensjon har opprettet pensjonsordning som tilfredsstiller lovens krav. Konsernets pensjonsordninger er innskuddsbaserte. I tillegg har et datterselskap AFP-ordning.

Note 18 Offentlige tilskudd

Selskaper i konsernet har mottatt totalt kr. 104 641 i tilskudd etter kompensasjonsordningen i forbindelse med koronapandemien. Tilskudd er inntektsført i sin helhet under andre driftsinntekter.



RSM Norge AS

Til generalforsamlingen i Åberon Holding AS

Kanalveien 105 B, 5068 Bergen
Postboks 63, Kristianborg, 5822 Bergen
Org.nr: 982 316 588 MVA

T +47 55 55 77 77
F +47 55 55 77 70

Uavhengig revisors beretning

www.rsmnorge.no

Uttalelse om revisjonen av årsregnskapet

Konklusjon

Vi har revidert Åberon Holding AS' årsregnskap som viser et overskudd i selskapsregnskapet på kr 6 757 925 og et overskudd i konsernregnskapet på kr 13 174 631. Årsregnskapet består av:

- selskapsregnskapet, som består av balanse per 31. desember 2020, resultatregnskap og kontantstrømpoppstilling for regnskapsåret avsluttet per denne datoen og noter til årsregnskapet, herunder et sammendrag av viktige regnskapsprinsipper, og
- konsernregnskapet, som består av balanse per 31. desember 2020, resultatregnskap og kontantstrømpoppstilling for regnskapsåret avsluttet per denne datoen og noter til årsregnskapet, herunder et sammendrag av viktige regnskapsprinsipper.

Etter vår mening:

- er årsregnskapet avgitt i samsvar med lov og forskrifter
- gir det medfølgende selskapsregnskapet et rettviseende bilde av den finansielle stillingen til Åberon Holding AS per 31. desember 2020 og av selskapets resultater og kontantstrømmer for regnskapsåret som ble avsluttet per denne datoen i samsvar med regnskapslovens regler og god regnskapsskikk i Norge.
- gir det medfølgende konsernregnskapet et rettviseende bilde av den finansielle stillingen til konsernet Åberon Holding AS per 31. desember 2020 og av konsernets resultater og kontantstrømmer for regnskapsåret som ble avsluttet per denne datoen i samsvar med regnskapslovens regler og god regnskapsskikk i Norge.

Grunnlag for konklusjonen

Vi har gjennomført revisjonen i samsvar med lov, forskrift og god revisjonsskikk i Norge, herunder de internasjonale revisjonsstandardene International Standards on Auditing (ISA-ene). Våre oppgaver og plikter i henhold til disse standardene er beskrevet i Revisors oppgaver og plikter ved revisjon av årsregnskapet. Vi er uavhengige av selskapet og konsernet slik det kreves i lov og forskrift, og har overholdt våre øvrige etiske forpliktelser i samsvar med disse kravene. Etter vår oppfatning er innhentet revisjonsbevis tilstrekkelig og hensiktsmessig som grunnlag for vår konklusjon.

Øvrig informasjon

Ledelsen er ansvarlig for øvrig informasjon. Øvrig informasjon omfatter informasjon i årsrapporten bortsett fra årsregnskapet og den tilhørende revisjonsberetningen.

Vår uttalelse om revisjonen av årsregnskapet dekker ikke øvrig informasjon, og vi attesterer ikke den øvrige informasjonen.

I forbindelse med revisjonen av årsregnskapet er det vår oppgave å lese øvrig informasjon med det formål å vurdere hvorvidt det foreligger vesentlig inkonsistens mellom øvrig informasjon og årsregnskapet, kunnskap vi har opparbeidet oss under revisjonen, eller hvorvidt den tilsynelatende inneholder vesentlig feilinformasjon.

THE POWER OF BEING UNDERSTOOD

AUDIT | TAX | CONSULTING

RSM Norge AS is a member of the RSM network and trades as RSM. RSM is the trading name used by the members of the RSM network. Each member of the RSM network is an independent accounting and consulting firm which practices in its own right. The RSM network is not itself a separate legal entity in any jurisdiction.

RSM Norge AS er medlem av / is a member of Den norske Revisorforening.

Penneo Dokumentnr: 54F51-ZD1G4-V2DKO-6E0C7-317D-60BEX



Revisors beretning 2020 for Åberon Holding AS

Dersom vi konkluderer med at den øvrige informasjonen inneholder vesentlig feilinformasjon er vi pålagt å rapportere det. Vi har ingenting å rapportere i så henseende.

Styrets ansvar for årsregnskapet

Styret (ledelsen) er ansvarlig for å utarbeide årsregnskapet i samsvar med lov og forskrifter, herunder for at det gir et rettviseende bilde i samsvar med regnskapslovens regler og god regnskapsskikk i Norge. Ledelsen er også ansvarlig for slik intern kontroll som den finner nødvendig for å kunne utarbeide et årsregnskap som ikke inneholder vesentlig feilinformasjon, verken som følge av misligheter eller utilsiktede feil.

Ved utarbeidelsen av årsregnskapet er ledelsen ansvarlig for å ta standpunkt til selskapets og konsernets evne til fortsatt drift, og på tilbørlig måte å opplyse om forhold av betydning for fortsatt drift. Forutsetningen om fortsatt drift skal legges til grunn for årsregnskapet så lenge det ikke er sannsynlig at virksomheten vil bli avvirket.

Revisors oppgaver og plikter ved revisjonen av årsregnskapet

Vårt mål med revisjonen er å oppnå betryggende sikkerhet for at årsregnskapet som helhet ikke inneholder vesentlig feilinformasjon, verken som følge av misligheter eller utilsiktede feil, og å avgi en revisjonsberetning som inneholder vår konklusjon. Betryggende sikkerhet er en høy grad av sikkerhet, men ingen garanti for at en revisjon utført i samsvar med lov, forskrift og god revisjonsskikk i Norge, herunder ISA-ene, alltid vil avdekke vesentlig feilinformasjon som eksisterer. Feilinformasjon kan oppstå som følge av misligheter eller utilsiktede feil. Feilinformasjon blir vurdert som vesentlig dersom den enkeltvis eller samlet med rimelighet kan forventes å påvirke økonomiske beslutninger som brukerne foretar basert på årsregnskapet.

For videre beskrivelse av revisors oppgaver og plikter vises det til:

<https://revisorforeningen.no/revisjonsberetninger>

Uttalelse om andre lovmessige krav

Konklusjon om årsberetningen

Basert på vår revisjon av årsregnskapet som beskrevet ovenfor, mener vi at opplysningene i årsberetningen om årsregnskapet, forutsetningen om fortsatt drift og forslaget til resultatdisponering er konsistente med årsregnskapet og i samsvar med lov og forskrifter.

Konklusjon om registrering og dokumentasjon

Basert på vår revisjon av årsregnskapet som beskrevet ovenfor, og kontrollhandlinger vi har funnet nødvendig i henhold til internasjonal standard for attestasjonsoppdrag (ISAE) 3000 «Attestasjonsoppdrag som ikke er revisjon eller forenklet revisorkontroll av historisk finansiell informasjon», mener vi at ledelsen har oppfylt sin plikt til å sørge for ordentlig og oversiktlig registrering og dokumentasjon av selskapets regnskapsopplysninger i samsvar med lov og god bokføringsskikk i Norge.

Bergen, 12. mai 2021
RSM Norge AS

Rune Nesheim
statsautorisert revisor
(elektronisk signert)

Penneo Dokumentnøkkel: 54F51-ZD1G4-V2DKO-6E0C7-31Y7D-60BEX



PENNEO

Signaturene i dette dokumentet er juridisk bindende. Dokument signert med "Penneo"™ - sikker digital signatur.
De signerende parter sin identitet er registrert, og er listet nedenfor.

"Med min signatur bekrefter jeg alle datoer og innholdet i dette dokument."

Rune Nesheim

Statsautorisert revisor

På vegne av: RSM Norge AS

Serienummer: 9578-5999-4-742421

IP: 92.220.xxx.xxx

2021-05-12 05:18:23Z



Penneo Dokumentnøkkel: 54F51-ZD1G4-V2DKO-6E0C7-31Y7D-60BEX

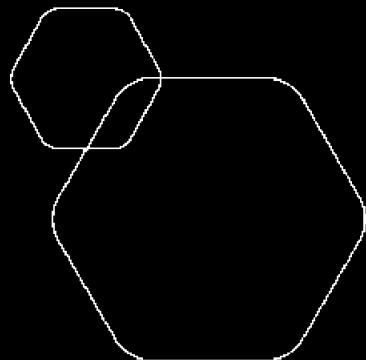
Dokumentet er signert digitalt, med **Penneo.com**. Alle digitale signatur-data i dokumentet er sikret og validert av den datamaskin-utregnede hash-verdien av det opprinnelige dokument. Dokumentet er låst og tids-stemplet med et sertifikat fra en betrodd tredjepart. All kryptografisk bevis er integrert i denne PDF, for fremtidig validering (hvis nødvendig).

Hvordan bekrefter at dette dokumentet er originalen?

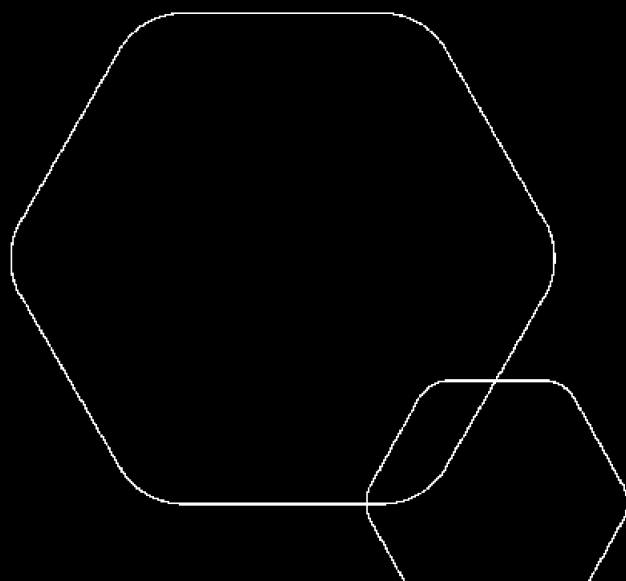
Dokumentet er beskyttet av ett Adobe CDS sertifikat. Når du åpner dokumentet i

Adobe Reader, skal du kunne se at dokumentet er sertifisert av **Penneo e-signature service <penneo@penneo.com>**. Dette garanterer at innholdet i dokumentet ikke har blitt endret.

Det er lett å kontrollere de kryptografiske beviser som er lokalisert inne i dokumentet, med Penneo validator - <https://penneo.com/validate>



Årsregnskap 2020
Åberon Holding AS



Org.nr.: 989 251 775



RESULTATREGNSKAP

ÅBERON HOLDING AS

DRIFTSINNEKTER OG DRIFTSKOSTNADER	Note	2020	2019
Annen driftskostnad	2, 3	19 795	19 732
Sum driftskostnader		19 795	19 732
Driftsresultat		-19 795	-19 732
FINANSINNEKTER OG FINANSKOSTNADER			
Inntekt på investering i annet foretak i samme konsern		6 777 000	0
Renteinntekt fra foretak i samme konsern		64 092	62 225
Annen renteinntekt	4	3	60
Rentekostnad til foretak i samme konsern		11 340	10 864
Annen rentekostnad	4	2	0
Annen finanskostnad	4	70	0
Resultat av finansposter		6 829 683	51 422
Ordinært resultat før skattekostnad		6 809 889	31 690
Skattekostnad på ordinært resultat	5	51 964	6 961
Ordinært resultat		6 757 925	24 729
Årsresultat	16	6 757 925	24 729
OVERFØRINGER			
Avsatt til annen egenkapital		6 757 925	24 729
Sum overføringer		6 757 925	24 729



BALANSE

ÅBERON HOLDING AS

EIENDELER	Note	2020	2019
ANLEGGSMIDLER			
IMMATERIELLE EIENDELER			
VARIGE DRIFTSMIDLER			
FINANSIELLE ANLEGGSMIDLER			
Investeringer i datterselskap	8	3 946 317	3 946 317
Lån til foretak i samme konsern	11	2 200 492	2 136 400
Sum finansielle anleggsmidler		6 146 809	6 082 717
Sum anleggsmidler	8	6 146 809	6 082 717
OMLØPSMIDLER			
FORDRINGER			
Konsernfordringer	11	4 001 123	0
Sum fordringer		4 001 123	0
INVESTERINGER			
Bankinnskudd, kontanter o.l.	14	2 652 830	22 291
Sum omløpsmidler		6 653 952	22 291
Sum eiendeler		12 800 761	6 105 008



BALANSE

ÅBERON HOLDING AS

EGENKAPITAL OG GJELD	Note	2020	2019
EGENKAPITAL			
INNSKUTT EGENKAPITAL			
Aksjekapital	15, 16	30 000	30 000
Sum innskutt egenkapital	16	30 000	30 000
OPPTJENT EGENKAPITAL			
Annen egenkapital	16	12 447 975	5 690 051
Sum opptjent egenkapital		12 447 975	5 690 051
Sum egenkapital		12 477 975	5 720 051
GJELD			
AVSETNING FOR FORPLIKTELSER			
Utsatt skatt	5	24 849	0
Sum avsetning for forpliktelser		24 849	0
ANNEN LANGSIKTIG GJELD			
KORTSIKTIG GJELD			
Betalbar skatt	5	27 115	6 961
Konserngjeld	11	248 959	377 996
Annen kortsiktig gjeld		21 863	0
Sum kortsiktig gjeld		297 937	384 957
Sum gjeld		322 786	384 957
Sum egenkapital og gjeld		12 800 761	6 105 008

Godvik, 11.05.2021
Styret i Åberon Holding AS

Knut Ivar Jacobsen
styreleder

Eva Harriet Jacobsen
styremedlem

Stig Jacobsen
styremedlem

Gisle Jacobsen
styremedlem