



## ÅRSREGNSKAPET FOR REGNSKAPSÅRET 2016 - GENERELL INFORMASJON

### Enheten

Organisasjonsnummer: 961 830 850  
Organisasjonsform: Aksjeselskap  
Foretaksnavn: BYGGESYSTEMER NORGE AS  
Forretningsadresse: Klubbholmen 7  
9409 HARSTAD

### Regnskapsår

Årsregnskapets periode: 01.01.2016 - 31.12.2016

### Konsern

Mørselskap i konsern: Ja  
Konsernregnskap lagt ved: Ja

### Regnskapsregler

Regler for små foretak benyttet: Nei  
Benyttet ved utarbeidelsen av årsregnskapet til selskapet: Regnskapslovens alminnelige regler  
Benyttet ved utarbeidelsen av årsregnskapet til konsernet: Regnskapslovens alminnelige regler

### Årsregnskapet fastsatt av kompetent organ

Bekreftet av representant for selskapet: Per Trygve Kongsnes  
Dato for fastsettelse av årsregnskapet: 15.06.2017

### Grunnlag for avgivelse

År 2016: Årsregnskapet er elektronisk innlevert  
År 2015: Tall er hentet fra elektronisk innlevert årsregnskap fra 2016

*Det er ikke krav til at årsregnskapet m.v. som sendes til Regnskapsregisteret er undertegnet. Kontrollen på at dette er utført ligger hos revisor/enhetens øverste organ. Sikkerheten ivaretas ved at innsender har rolle/rettighet for innsending av årsregnskapet via Altinn, og ved at det bekreftes at årsregnskapet er fastsatt av kompetent organ.*

Brønnøysundregistrene, 07.10.2019



## Resultatregnskap

Beløp i: NOK	Note	2016	2015
<b>RESULTATREGNSKAP</b>			
<b>Inntekter</b>			
Salgsinntekt		11 897 639	9 199 750
<b>Sum inntekter</b>		<b>11 897 639</b>	<b>9 199 750</b>
<b>Kostnader</b>			
Varekostnad		2 043 887	1 333 371
Lønnskostnad		5 661 830	5 530 857
Avskrivning på varige driftsmidler og immaterielle eiendeler		281 000	193 583
Annen driftskostnad		4 064 383	2 156 242
<b>Sum kostnader</b>		<b>12 051 100</b>	<b>9 214 053</b>
<b>Driftsresultat</b>		<b>-153 461</b>	<b>-14 303</b>
<b>Finansinntekter og finanskostnader</b>			
Inntekt på investering i datterselskap og tilknyttet selskap		23 041 632	24 142 856
Renteinntekt fra foretak i samme konsern		48 800	65 100
Annen renteinntekt		579 990	584 995
Annen finansinntekt		404 997	519 626
Verdiøkning andre finansielle instrumenter vurdert til virkelig verdi		769 309	
<b>Sum finansinntekter</b>		<b>24 844 729</b>	<b>25 312 577</b>
Nedskrivning av finansielle eiendeler			146 316
Annen rentekostnad		2 328	10 131
<b>Sum finanskostnader</b>		<b>2 328</b>	<b>156 447</b>
<b>Netto finans</b>		<b>24 842 400</b>	<b>25 156 130</b>
<b>Ordinært resultat før skattekostnad</b>		<b>24 688 939</b>	<b>25 141 827</b>
Skattekostnad på ordinært resultat		231 175	278 002
<b>Ordinært resultat etter skattekostnad</b>		<b>24 457 764</b>	<b>24 863 825</b>
<b>Årsresultat</b>		<b>24 457 764</b>	<b>24 863 825</b>
<b>Årsresultat etter minoritetsinteresser</b>		<b>24 457 764</b>	<b>24 863 825</b>



## Resultatregnskap

<b>Beløp i: NOK</b>	<b>Note</b>	<b>2016</b>	<b>2015</b>
<b>Totalresultat</b>		<b>24 457 764</b>	<b>24 863 825</b>
<b>Overføringer og disponeringer</b>			
Utbytte		14 972 000	5 016 000
Overføringer til/fra annen egenkapital		9 485 764	19 847 825
<b>Sum overføringer og disponeringer</b>		<b>24 457 764</b>	<b>24 863 825</b>



## Balanse

Beløp i: NOK	Note	2016	2015
<b>BALANSE - EIENDELER</b>			
<b>Anleggsmidler</b>			
<b>Immaterielle eiendeler</b>			
<b>Varige driftsmidler</b>			
Driftsløsøre, inventar, verktøy, kontormaskiner og lignende		1 910 000	2 191 000
<b>Sum varige driftsmidler</b>		<b>1 910 000</b>	<b>2 191 000</b>
<b>Finansielle anleggsmidler</b>			
Investering i datterselskap		10 356 790	10 356 790
Lån til foretak i samme konsern		1 497 200	1 256 600
Investeringer i tilknyttet selskap		103 000	103 000
Investeringer i aksjer og andeler		487 400	487 400
Andre fordringer		275 900	267 700
<b>Sum finansielle anleggsmidler</b>		<b>12 720 290</b>	<b>12 471 490</b>
<b>Sum anleggsmidler</b>		<b>14 630 290</b>	<b>14 662 490</b>
<b>Omløpsmidler</b>			
<b>Varer</b>			
<b>Fordringer</b>			
Kundefordringer		3 385 774	2 157 488
Andre fordringer		23 085 158	23 602 544
<b>Sum fordringer</b>		<b>26 470 932</b>	<b>25 760 032</b>
<b>Investeringer</b>			
Markedsbaserte aksjer		2 764 958	1 973 720
<b>Sum investeringer</b>		<b>2 764 958</b>	<b>1 973 720</b>
<b>Bankinnskudd, kontanter og lignende</b>			
Bankinnskudd, kontanter og lignende		31 656 370	22 864 279
<b>Sum bankinnskudd, kontanter og lignende</b>		<b>31 656 370</b>	<b>22 864 279</b>
<b>Sum omløpsmidler</b>		<b>60 892 260</b>	<b>50 598 031</b>



## Balanse

<b>Beløp i: NOK</b>	<b>Note</b>	<b>2016</b>	<b>2015</b>
<b>SUM EIENDELER</b>		<b>75 522 550</b>	<b>65 260 521</b>
<b>BALANSE - EGENKAPITAL OG GJELD</b>			
<b>Egenkapital</b>			
<b>Innskutt egenkapital</b>			
Selskapskapital		5 200 000	5 200 000
<b>Sum innskutt egenkapital</b>		<b>5 200 000</b>	<b>5 200 000</b>
<b>Opptjent egenkapital</b>			
Annen egenkapital		52 185 588	52 655 824
<b>Sum opptjent egenkapital</b>		<b>52 185 588</b>	<b>52 655 824</b>
<b>Sum egenkapital</b>		<b>57 385 588</b>	<b>57 855 824</b>
<b>Gjeld</b>			
<b>Langsiktig gjeld</b>			
Utsatt skatt		320 596	338 165
<b>Sum avsetninger for forpliktelser</b>		<b>320 596</b>	<b>338 165</b>
<b>Annen langsiktig gjeld</b>			
<b>Sum langsiktig gjeld</b>		<b>320 596</b>	<b>338 165</b>
<b>Kortsiktig gjeld</b>			
Leverandørgjeld		908 740	606 431
Betalbar skatt		248 744	39 001
Skyldige offentlige avgifter		918 314	466 265
Utbytte		14 972 000	5 016 000
Annen kortsiktig gjeld		768 569	938 835
<b>Sum kortsiktig gjeld</b>		<b>17 816 366</b>	<b>7 066 532</b>
<b>Sum gjeld</b>		<b>18 136 962</b>	<b>7 404 697</b>
<b>SUM EGENKAPITAL OG GJELD</b>		<b>75 522 550</b>	<b>65 260 521</b>



## Konsernets resultatregnskap

Beløp i: NOK	Note	2016	2015
<b>RESULTATREGNSKAP</b>			
<b>Inntekter</b>			
Salgsinntekt		252 630 993	214 271 916
Annen driftsinntekt		3 782 925	5 462 151
<b>Sum inntekter</b>	12	<b>256 413 918</b>	<b>219 734 067</b>
<b>Kostnader</b>			
Varekostnad		80 462 327	62 244 336
Lønnskostnad	13, 14	68 262 853	60 914 598
Avskrivning på varige driftsmidler og immaterielle eiendeler	2	9 163 668	8 332 314
Annen driftskostnad	13	50 770 067	42 324 153
<b>Sum kostnader</b>		<b>208 658 915</b>	<b>173 815 401</b>
<b>Driftsresultat</b>		<b>47 755 003</b>	<b>45 918 666</b>
<b>Finansinntekter og finanskostnader</b>			
Inntekt på investering i datterselskap og tilknyttet selskap	3		
Annen renteinntekt		1 592 649	1 789 825
Annen finansinntekt		416 286	869 929
Verdiøkning andre finansielle instrumenter vurdert til virkelig verdi	6	769 309	
<b>Sum finansinntekter</b>		<b>2 778 244</b>	<b>2 659 754</b>
Verdireduksjon andre finansielle instrumenter vurdert til virkelig ver	6		146 316
Nedskrivning av finansielle eiendeler	3	1 897	2 104
Annen rentekostnad		308 671	388 314
Annen finanskostnad		1 869	1 608
<b>Sum finanskostnader</b>		<b>312 437</b>	<b>538 342</b>
<b>Netto finans</b>		<b>2 465 808</b>	<b>2 121 413</b>
<b>Ordinært resultat før skattekostnad</b>		<b>50 220 811</b>	<b>48 040 079</b>
Skattekostnad på ordinært resultat	11	12 514 132	12 991 442
<b>Ordinært resultat etter skattekostnad</b>		<b>37 706 679</b>	<b>35 048 637</b>



## Konsernets resultatregnskap

<b>Beløp i: NOK</b>	<b>Note</b>	<b>2016</b>	<b>2015</b>
<b>Årsresultat</b>		<b>37 706 679</b>	<b>35 048 637</b>
Minoritetsinteresser		9 944 873	10 240 223
<b>Årsresultat etter minoritetsinteresser</b>		<b>27 761 806</b>	<b>24 808 414</b>
<b>Totalresultat</b>		<b>27 761 806</b>	<b>24 808 414</b>
<b>Overføringer og disponeringer</b>			
Utbytte		24 573 368	14 101 144
Overføringer til/fra annen egenkapital		13 133 311	20 947 493
<b>Sum overføringer og disponeringer</b>		<b>37 706 679</b>	<b>35 048 637</b>



## Konsernets balanse

Beløp i: NOK	Note	2016	2015
<b>BALANSE - EIENDELER</b>			
<b>Anleggsmidler</b>			
<b>Immaterielle eiendeler</b>			
Utsatt skattefordel	11	64 152	
<b>Sum immaterielle eiendeler</b>		<b>64 152</b>	
<b>Varige driftsmidler</b>			
Tomter, bygninger og annen fast eiendom	2	2 479 968	2 479 968
Driftsløsøre, inventar, verktøy, kontormaskiner og lignende	2	44 567 410	39 797 814
<b>Sum varige driftsmidler</b>		<b>47 047 378</b>	<b>42 277 782</b>
<b>Finansielle anleggsmidler</b>			
Investering i datterselskap	3		
Lån til foretak i samme konsern	5, 7		
Investeringer i tilknyttet selskap	3	98 999	100 896
Investeringer i aksjer og andeler		487 400	487 400
Andre fordringer	5	350 669	352 469
<b>Sum finansielle anleggsmidler</b>		<b>937 068</b>	<b>940 765</b>
<b>Sum anleggsmidler</b>		<b>48 048 599</b>	<b>43 218 548</b>
<b>Omløpsmidler</b>			
<b>Varer</b>			
<b>Sum varer</b>	4	<b>1 900 647</b>	<b>2 616 605</b>
<b>Fordringer</b>			
Kundefordringer	5, 7	32 380 397	30 702 993
Andre fordringer	5, 7	1 133 892	862 956
<b>Sum fordringer</b>		<b>33 514 288</b>	<b>31 565 949</b>
<b>Investeringer</b>			
Markedsbaserte aksjer	6	2 764 958	1 973 720
<b>Sum investeringer</b>		<b>2 764 958</b>	<b>1 973 720</b>
<b>Bankinnskudd, kontanter og lignende</b>			
Bankinnskudd, kontanter og lignende	8	82 779 692	71 382 038



## Konsernets balanse

Beløp i: NOK	Note	2016	2015
Sum bankinnskudd, kontanter og lignende		82 779 692	71 382 038
Sum omløpsmidler		120 959 585	107 538 312
<b>SUM EIENDELER</b>		<b>169 008 184</b>	<b>150 756 860</b>
<b>BALANSE - EGENKAPITAL OG GJELD</b>			
<b>Egenkapital</b>			
<b>Innskutt egenkapital</b>			
Selskapskapital	9	5 200 000	5 200 000
<b>Sum innskutt egenkapital</b>		<b>5 200 000</b>	<b>5 200 000</b>
<b>Opptjent egenkapital</b>			
Annen egenkapital		74 846 869	72 013 063
<b>Sum opptjent egenkapital</b>		<b>74 846 869</b>	<b>72 013 063</b>
Minoritetsinteresser		10 029 810	9 686 306
<b>Sum egenkapital</b>	1	<b>90 076 679</b>	<b>86 899 369</b>
<b>Gjeld</b>			
<b>Langsiktig gjeld</b>			
Utsatt skatt	11	2 311 869	2 090 801
<b>Sum avsetninger for forpliktelser</b>		<b>2 311 869</b>	<b>2 090 801</b>
<b>Annen langsiktig gjeld</b>			
Gjeld til kredittinstitusjoner	10	5 851 621	6 677 399
Øvrig langsiktig gjeld	7		
<b>Sum annen langsiktig gjeld</b>		<b>5 851 621</b>	<b>6 677 399</b>
<b>Sum langsiktig gjeld</b>		<b>8 163 490</b>	<b>8 768 200</b>
<b>Kortsiktig gjeld</b>			
Gjeld til kredittinstitusjoner	10		
Leverandørgjeld	7	10 578 106	8 024 779
Betalbar skatt	11	12 357 216	12 795 865
Skyldige offentlige avgifter		10 047 103	6 959 051



## Konsernets balanse

<b>Beløp i: NOK</b>	<b>Note</b>	<b>2016</b>	<b>2015</b>
Utbytte		24 573 368	14 101 144
Annen kortsiktig gjeld		13 212 222	13 208 453
<b>Sum kortsiktig gjeld</b>		<b>70 768 015</b>	<b>55 089 292</b>
<b>Sum gjeld</b>		<b>78 931 505</b>	<b>63 857 491</b>
<b>SUM EGENKAPITAL OG GJELD</b>		<b>169 008 184</b>	<b>150 756 860</b>



**BYGGESYSTEMER**

# *Årsregnskap*

## *2016*

### *Byggesystemer Norge AS*

*Org.nr: 961 830 850*

***Innhold:***

*Årsberetning  
Resultatregnskap  
Balanse  
Noter  
Revisjonsberetning*



<b>Resultatregnskap</b>			
Byggesystemer Norge AS			
<b>Driftsinntekter og driftskostnader</b>	<b>Note</b>	<b>2016</b>	<b>2015</b>
Salgsinntekt		11 897 639	9 199 750
Sum driftsinntekter		<u>11 897 639</u>	<u>9 199 750</u>
Varekostnad		2 043 887	1 333 371
Lønnskostnad		5 661 830	5 530 857
Avskrivning på driftsmidler		281 000	193 583
Annen driftskostnad		4 064 383	2 156 242
Sum driftskostnader		<u>12 051 100</u>	<u>9 214 053</u>
Driftsresultat		<u>-153 461</u>	<u>-14 303</u>
<b>Finansinntekter og finanskostnader</b>			
Inntekt på investering i datterselskap		23 041 632	24 142 856
Renteinntekt fra foretak i samme konsern		48 800	65 100
Annen renteinntekt		579 990	584 995
Annen finansinntekt		404 997	519 626
Verdiøkning markedsbaserte omløpsmidler		769 309	0
Nedskrivning av andre finansielle anleggsmidler		0	146 316
Annen rentekostnad		2 328	10 131
Resultat av finansposter		<u>24 842 400</u>	<u>25 156 130</u>
Ordinært resultat før skattekostnad		24 688 939	25 141 827
Skattekostnad på ordinært resultat		231 175	278 002
Ordinært resultat		<u>24 457 764</u>	<u>24 863 825</u>
Årsresultat		<u>24 457 764</u>	<u>24 863 825</u>
<b>Overføringer</b>			
Avsatt til utbytte		14 972 000	5 016 000
Avsatt til annen egenkapital		9 485 764	19 847 825
Sum overføringer		<u>24 457 764</u>	<u>24 863 825</u>



<b>Balanse</b>			
Byggesystemer Norge AS			
<b>Eiendeler</b>	<b>Note</b>	<b>2016</b>	<b>2015</b>
<b>Anleggsmidler</b>			
<b>Varige driftsmidler</b>			
Driftsløsøre, inventar o.a. utstyr		1 910 000	2 191 000
Sum varige driftsmidler		<u>1 910 000</u>	<u>2 191 000</u>
<b>Finansielle driftsmidler</b>			
Investeringer i datterselskap		10 356 790	10 356 790
Lån til foretak i samme konsern		1 497 200	1 256 600
Investeringer i tilknyttet selskap		103 000	103 000
Investeringer i aksjer og andeler		487 400	487 400
Andre fordringer		275 900	267 700
Sum finansielle anleggsmidler		<u>12 720 290</u>	<u>12 471 490</u>
Sum anleggsmidler		<u>14 630 290</u>	<u>14 662 490</u>
<b>Omløpsmidler</b>			
<b>Fordringer</b>			
Kundefordringer		3 385 774	2 157 488
Andre kortsiktige fordringer		23 085 158	23 602 544
Sum fordringer		<u>26 470 932</u>	<u>25 760 032</u>
<b>Investeringer</b>			
Markedsbaserte aksjer		2 764 958	1 973 720
Sum investeringer		<u>2 764 958</u>	<u>1 973 720</u>
Bankinnskudd, kontanter o.l.		<u>31 656 370</u>	<u>22 864 279</u>
Sum omløpsmidler		<u>60 892 260</u>	<u>50 598 031</u>
<b>Sum eiendeler</b>		<u>75 522 550</u>	<u>65 260 521</u>

**Balanse**

## Byggesystemer Norge AS

<b>Egenkapital og gjeld</b>	<b>Note</b>	<b>2016</b>	<b>2015</b>
<b>Innskutt egenkapital</b>			
Aksjekapital		5 200 000	5 200 000
Sum innskutt egenkapital		<u>5 200 000</u>	<u>5 200 000</u>
<b>Opptjent egenkapital</b>			
Annen egenkapital		52 185 588	52 655 824
Sum opptjent egenkapital		<u>52 185 588</u>	<u>52 655 824</u>
Sum egenkapital		<u>57 385 588</u>	<u>57 855 824</u>
<b>Gjeld</b>			
<b>Avsetning for forpliktelser</b>			
Utsatt skatt		320 596	338 165
Sum avsetning for forpliktelser		<u>320 596</u>	<u>338 165</u>
<b>Kortsiktig gjeld</b>			
Leverandørgjeld		908 740	606 431
Betalbar skatt		248 744	39 001
Skattetrekk og andre trekk		918 314	466 265
Utbytte		14 972 000	5 016 000
Annen kortsiktig gjeld		768 569	938 835
Sum kortsiktig gjeld		<u>17 816 366</u>	<u>7 066 532</u>
Sum gjeld		<u>18 136 962</u>	<u>7 404 697</u>
<b>Sum gjeld og egenkapital</b>		<u>75 522 550</u>	<u>65 260 521</u>

Harstad, 14.06.2017  
Styret i Byggesystemer Norge AS

Per Trygve Kongsnes  
Styrets leder

Kristian Nordheim  
Styremedlem

Frode Størdal  
Styremedlem

Pål B. Bendiksen  
Styremedlem

Emil Eidberg  
Styremedlem

John-Arne Eiken  
Konsernleder

Vidar Johansen  
Økonomisjef



Vi leier ut !

**BYGGESYSTEMER**

# Årsregnskap 2016

Byggesystemer Norge AS  
og  
Konsernet Byggesystemer Norge AS

Org.nr: 961 830 850

***Innhold:***

*Årsberetning*  
*Resultatregnskap*  
*Balanse*  
*Noter*  
*Kontantstrømanalyse*  
*Revisjonsberetning*

[www.byggesystemer.no](http://www.byggesystemer.no)



<b>Resultat - mor/konsern</b>					
<b>Konsernet Byggesystemer Norge AS</b>					
Morselskap		Konsern			
2016	2015		Note	2016	2015
11 897 639	9 199 750	Driftsinntekter og driftskostnader			
0	0	Salgsinntekt		252 630 993	214 271 916
<u>11 897 639</u>	<u>9 199 750</u>	Andre driftsinntekter		3 782 925	5 462 151
		<b>Sum driftsinntekter</b>	<b>12</b>	<u><b>256 413 918</b></u>	<u><b>219 734 067</b></u>
2 043 887	1 333 371	Varekostnad		80 462 327	62 244 336
5 661 830	5 530 857	Lønnskostnader	<b>13, 14</b>	68 262 853	60 914 598
281 000	193 583	Avskrivning på driftsm. og imm. eiend.	<b>2</b>	9 163 668	8 332 314
4 064 383	2 156 242	Annen driftskostnad	<b>13</b>	50 770 067	42 324 153
<u>12 051 100</u>	<u>9 214 053</u>	<b>Sum driftskostnader</b>		<u><b>208 658 915</b></u>	<u><b>173 815 401</b></u>
<u>-153 461</u>	<u>-14 303</u>	<b>Driftsresultat</b>		<u><b>47 755 003</b></u>	<u><b>45 918 666</b></u>
<b>Finansinntekter og finanskostnader</b>					
23 041 632	24 142 856	Inntekt på investering i datterselskap		0	0
40 600	56 600	Renteinntekt fra foretak i samme konsern		0	0
588 190	593 495	Annen renteinntekt		1 592 649	1 789 825
404 997	519 626	Annen finansinntekt		416 286	869 929
769 309	0	Verdiøkning markedsbaserte omlopsmidler	<b>6</b>	769 309	0
0	146 316	Verdireduksjon markedsbaserte omlopsmidler	<b>6</b>	0	146 316
0	0	Nedskr. av andre fin. anleggsmidler	<b>3</b>	1 897	2 104
2 328	10 131	Annen rentekostnad		308 671	388 314
0	0	Annen finanskostnad		1 869	1 608
<u>24 842 400</u>	<u>25 156 130</u>	<b>Resultat av finanskostnader</b>		<u><b>2 465 808</b></u>	<u><b>2 121 413</b></u>
24 688 939	25 141 827	Ordinært resultat før skattekostnad		50 220 811	48 040 079
231 175	278 002	Skattekostnad på ordinært resultat	<b>11</b>	12 514 132	12 991 442
<u>24 457 764</u>	<u>24 863 825</u>	<b>Ordinært resultat</b>		<u><b>37 706 679</b></u>	<u><b>35 048 637</b></u>
<u>24 457 764</u>	<u>24 863 825</u>	<b>Årsoverskudd</b>		<u><b>37 706 679</b></u>	<u><b>35 048 637</b></u>
0	0	Minoritetens andel		9 944 873	10 240 223
0	0	Majoritetens andel		27 761 806	24 808 414
<b>Overføringer</b>					
14 972 000	5 016 000	Avsatt til utbytte		24 573 368	14 101 144
9 485 764	19 847 825	Avsatt til annen egenkapital		13 133 311	20 947 493
<u>24 457 764</u>	<u>24 863 825</u>	<b>Sum disponert</b>		<u><b>37 706 679</b></u>	<u><b>35 048 637</b></u>



<b>Balanse - mor/konsern</b>					
Konsernet Byggesystemer Norge AS					
Morselskap		Konsern			
2016	2015	Eiendeler	Note	2016	2015
<b>Anleggsmidler</b>					
0	0	Utsatt skattefordel	11	64 152	0
<u>0</u>	<u>0</u>	<b>Sum immaterielle eiendeler</b>		<u>64 152</u>	<u>0</u>
<b>Varige driftsmidler</b>					
0	0	Tomter, bygninger o.a. fast eiendom	2	2 479 968	2 479 968
1 910 000	2 191 000	Driftsløsøre, inventar o.a. utstyr	2	44 567 410	39 797 814
<u>1 910 000</u>	<u>2 191 000</u>	<b>Sum varige driftsmidler</b>		<u>47 047 378</u>	<u>42 277 782</u>
<b>Finansielle anleggsmidler</b>					
10 356 790	10 356 790	Investeringer i datterselskap	3	0	0
1 497 200	1 256 600	Lån til foretak i samme konsern	5, 7	0	0
103 000	103 000	Investeringer i tilknyttet selskap	3	98 999	100 896
487 400	487 400	Investeringer i aksjer og andeler		487 400	487 400
275 900	267 700	Andre fordringer	5	350 669	352 469
<u>12 720 290</u>	<u>12 471 490</u>	<b>Sum finansielle anleggsmidler</b>		<u>937 068</u>	<u>940 765</u>
<u>14 630 290</u>	<u>14 662 490</u>	<b>Sum anleggsmidler</b>		<u>48 048 599</u>	<u>43 218 548</u>
<b>Omløpsmidler</b>					
0	0	Lager av varer og annen beholdning	4	1 900 647	2 616 605
<b>Fordringer</b>					
3 385 774	2 157 488	Kundefordringer	5, 7	32 380 397	30 702 993
23 085 158	23 602 544	Andre fordringer	5, 7	1 133 892	862 956
<u>26 470 932</u>	<u>25 760 032</u>	<b>Sum fordringer</b>		<u>33 514 288</u>	<u>31 565 949</u>
<b>Investeringer</b>					
2 764 958	1 973 720	Markedsbaserte aksjer	6	2 764 958	1 973 720
<u>2 764 958</u>	<u>1 973 720</u>	<b>Sum investeringer</b>		<u>2 764 958</u>	<u>1 973 720</u>
31 656 370	22 864 279	Bankinnskudd, kontanter o.l.	8	82 779 692	71 382 038
<u>60 892 260</u>	<u>50 598 031</u>	<b>Sum omløpsmidler</b>		<u>120 959 585</u>	<u>107 538 312</u>
<u>75 522 550</u>	<u>65 260 521</u>	<b>Sum eiendeler</b>		<u>169 008 184</u>	<u>150 756 860</u>



<b>Balanse - mor/konsern</b>					
<b>Konsernet Byggesystemer Norge AS</b>					
Morselskap		Konsern			
2016	2015	Egenkapital og gjeld	Note	2016	2015
		<b>Innskutt egenkapital</b>			
5 200 000	5 200 000	Aksjekapital	9	5 200 000	5 200 000
<u>5 200 000</u>	<u>5 200 000</u>	<b>Sum innskutt egenkapital</b>		<u>5 200 000</u>	<u>5 200 000</u>
		<b>Opptjent egenkapital</b>			
52 185 588	52 655 824	Annen egenkapital		74 846 869	72 013 063
<u>52 185 588</u>	<u>52 655 824</u>	<b>Sum opptjent egenkapital</b>		<u>74 846 869</u>	<u>72 013 063</u>
0	0	Minoritetsinteresser		10 029 810	9 686 306
<u>57 385 588</u>	<u>57 855 824</u>	<b>Sum egenkapital</b>	1	<u>90 076 679</u>	<u>86 899 369</u>
		<b>Gjeld</b>			
		<b>Avsetning for forpliktelser</b>			
320 596	338 165	Utsatt skatt	11	2 311 869	2 090 801
<u>320 596</u>	<u>338 165</u>	<b>Sum avsetning for forpliktelser</b>		<u>2 311 869</u>	<u>2 090 801</u>
		<b>Annen langsiktig gjeld</b>			
0	0	Gjeld til kredittinstitusjoner	10	5 851 621	6 677 399
<u>0</u>	<u>0</u>	<b>Sum annen langsiktig gjeld</b>		<u>5 851 621</u>	<u>6 677 399</u>
		<b>Kortsiktig gjeld</b>			
908 740	606 431	Leverandørgjeld	7	10 578 106	8 024 779
248 744	39 001	Betalbar skatt	11	12 357 216	12 795 865
918 314	466 265	Skyldig offentlige avgifter		10 047 103	6 959 051
14 972 000	5 016 000	Utbytte		24 573 368	14 101 144
768 569	938 835	Annen kortsiktig gjeld		13 212 222	13 208 453
<u>17 816 366</u>	<u>7 066 532</u>	<b>Sum kortsiktig gjeld</b>		<u>70 768 015</u>	<u>55 089 292</u>
<u>18 136 962</u>	<u>7 404 697</u>	<b>Sum gjeld</b>		<u>78 931 505</u>	<u>63 857 491</u>
<u>75 522 550</u>	<u>65 260 521</u>	<b>Sum egenkapital og gjeld</b>		<u>169 008 184</u>	<u>150 756 860</u>
Oslo, 31. desember 2016 / 14. juni 2017					
Per Trygve Kongsnes Styrets leder		Kristian Nordheim Styremedlem	Frode Stordal Styremedlem	Pål B. Bendiksen Styremedlem	
Emil Eidberg Styremedlem		John-Arne Eiken Konsemleder	Vidar Johansen Økonomisjef		



<b>Kontantstrømanalyse - mor/konsern</b>				
<b>Konsernet Byggesystemer Norge AS</b>				
<b>Morselskap</b>			<b>Konsern</b>	
<b>2016</b>	<b>2015</b>		<b>2016</b>	<b>2015</b>
		<b><u>Kontantstrømmer fra operasjonelle aktiviteter</u></b>		
24 688 939	25 141 827	Resultat før skattekostnad	50 220 811	48 040 079
-39 001	0	Årets betalte skatter	-12 795 865	-9 549 007
281 000	193 583	Ordinære avskrivninger	9 163 668	8 332 314
0	0	Resultatendring i tilknyttet selskap	1 897	2 104
-23 041 632	-24 142 856	Inntektsført utbytte/konsernbidrag fra datterselskap	0	0
0	0	Tap/gevinst ved salg av anleggsmidler	-857 554	-1 374 315
-769 309	146 316	Verdiendring markedsbaserte omløpsmidler	-769 309	146 316
0	0	Endringer i varelager	715 958	914 871
-1 228 286	-675 945	Endring i kundefordringer	-1 677 404	-2 333 586
-248 800	5 565 900	Endring i andre utestående fordringer	1 800	5 958 771
302 309	552 317	Endring i leverandørgjeld	2 553 327	759 056
384 934	1 158 356	Endring i andre tidsavgrensingsposter	2 820 888	5 805 060
<u>330 154</u>	<u>7 939 498</u>	<u>Netto kontantstrøm fra operasjonelle aktiviteter</u>	<u>49 378 217</u>	<u>56 701 663</u>
		<b><u>Kontantstrømmer fra investeringsaktiviteter</u></b>		
0	0	Innbetaling ved salg av varige driftsmidler	1 256 790	3 571 015
0	-1 017 583	Utbetalinger ved kjøp av varige driftsmidler	-14 332 501	-16 023 381
0	0	Innbetalinger ved salg av aksjer og andeler	0	0
-21 929	-1 650 000	Utbetalinger ved kjøp av aksjer og andeler	-21 929	0
0	0	Netto likviditeteffekt ved oppkjøp	0	-116 727
<u>-21 929</u>	<u>-2 667 583</u>	<u>Netto kontantstrøm fra investeringsaktiviteter</u>	<u>-13 097 640</u>	<u>-12 569 093</u>
		<b><u>Kontantstrømmer fra finansieringsaktiviteter</u></b>		
0	0	Innbetalinger ved opptak av langsiktig gjeld	1 458 599	3 361 865
0	-483 629	Utbetalinger ved nedbetaling av langsiktig gjeld	-2 284 378	-4 208 592
-14 972 000	-14 972 000	Utbetaling av utbytte	-24 057 144	-20 465 000
23 455 866	17 681 000	Innbetalt utbytte/konsernbidrag	0	0
<u>8 483 866</u>	<u>2 225 371</u>	<u>Netto kontantstrøm fra finansieringsaktiviteter</u>	<u>-24 882 923</u>	<u>-21 311 727</u>
8 792 091	7 497 286	Netto endring i kantarer	11 397 654	22 820 843
22 864 279	15 366 993	Beholdning av kantarer ved periodens begynnelse	71 382 038	48 561 195
<u>31 656 370</u>	<u>22 864 279</u>	<u>Beholdning av kantarer ved periodens slutt</u>	<u>82 779 692</u>	<u>71 382 038</u>



## Byggesystemer Norge AS

Organisasjonsnummer: 961 830 850

### Årsberetning 2016

#### **Virksomhetens art**

Byggesystemer Norge AS er morselskap i konsernet Byggesystemer Norge AS. Datterselskapene driver med utleie av bygg- og anleggsutstyr og er lokalisert i Oslo, Mo i Rana, Bodø, Svolvær, Sortland, Harstad, Finnsnes, Tromsø og Alta. Hovedkontoret er lokalisert i Harstad.

#### **Finansiell risiko**

Tall i NOK 1.000.

Konsernet har en rentebærende gjeld på kr 5.852, en netto nedgang på kr 825. Viser for øvrig til note 15 som omtaler den finansielle risikoen.

#### **Fortsatt drift**

Styret og konsernleder mener at det er riktig å legge forutsetningen for fortsatt drift av selskapet til grunn ved avleggelsen av årsregnskapet. Regnskapet for 2016 er derfor avlagt etter forutsetning om fortsatt drift.

#### **Årets resultat og stilling**

Tall i NOK 1.000 (fjorårets tall).

Selskapet fikk i 2016 et resultat før skatt på kr 24.458 (24.864). Selskapet har en total-kapital på kr 75.523 (65.261). Egenkapitalen i selskapet er 76,0 % (88,7 %). Kontantstrømmen for selskapet i 2016 er positivt med kr 8.792.

Konsernet fikk i 2016 et resultat før skatt på kr 50.221 (48.040) som er en økning på kr 2.181 i forhold til i fjor. Konsernets omsetning i 2016 økte med 16,7 % i forhold til 2015. Årets kontantstrøm fra konsernet viser en tilgang på likviditet på kr 11.398. Likviditeten for konsernet vurderes meget god med en likviditetsbeholdning på kr 82.780. Egenkapitalen 31.12. er 53,3 % (57,6 %)

#### **Arbeidsmiljø**

Konsernet har som mål at all virksomhet skal gjennomføres uten skader på mennesker, miljø eller materiell og har stor fokus på HMS. Styret er tilfreds med at selskapene også i 2016 ikke har hatt alvorlige ulykker eller skader. Styret mener arbeidsmiljøet i selskapene er gode og det iverksettes løpende tiltak for forbedringer. Sykefraværet i selskapet utgjør 2,7 % (0,5 %). For konsernet er sykefraværet 4,1 % (4,8 %).

#### **Fremtidig utvikling**

Konsernets omsetning er avhengig av aktiviteten i bygg- og anleggsbransjen. Virksomheten preges av konkurranse, men selskapene har etablert en strategi de neste årene som skal sikre grunnlag for fortsatt vekst og resultatutvikling. Markedsutsiktene hittil i år og fremover antyder at det fortsatt er stor aktivitet innen bygg- og anleggsbransjen, men med variasjoner på de forskjellige steder konsernet er etablert.

#### **Likestilling**

Byggesystemer Norge AS har 3 kvinnelige og 4 mannlige ansatte. Konsernet hadde ved utgangen av 2016 totalt 108 ansatte, 7 kvinner og 107 menn. Ved ansettelse velges alltid den person med best kvalifikasjoner uavhengig om det er kvinne eller mann. Selskapets styre består av 5 menn. Styret har ut fra vurdering av bedriftens størrelse, antall ansatte og stillingskategorier ikke funnet det nødvendig å iverksette ytterligere tiltak med hensyn til likestilling.

#### **Ytre miljø**

Bedriften og konsernet driver ikke virksomhet som etter vår vurdering forurenser det ytre miljø, og har følgelig ikke iverksatt spesielle tiltak på dette området.



## Byggesystemer Norge AS

Organisasjonsnummer: 961 830 850

### Årsberetning 2016

#### Disponering

Selskapets overskudd på kr 24.457.764 disponeres som følger:

Avsatt til utbytte	kr 14.972.000
Avsatt til annen egenkapital	kr 9.485.764
Sum overføringer	kr 24.457.764

Oslo, 31. desember 2016 / 14. juni 2017  
Styret og ledelsen i Byggesystemer Norge AS

Per Trygve Kongsnes  
Styrets leder

Kristian Nordheim  
Styremedlem

Frode Stordal  
Styremedlem

Pål Bendiksen  
Styremedlem

Emil Eidberg  
Styremedlem

John-Arne Eiken  
Konsernleder

Vidar Johansen  
Økonomisjef



## Noter – mor/konsern

### Konsernet Byggesystemer Norge AS

#### Regnskapsprinsipper

##### Generelt

Årsregnskapet er satt opp i samsvar med regnskapsloven og god regnskapsskikk.

##### Konsolideringsprinsipper

Konsernregnskapet for Byggesystemer Norge AS omfatter følgende selskaper:

	<u>Selskapsnavn</u>	<u>Eierandel</u>	<u>Aksjekapital</u>	<u>Forretningssted</u>
Morselskap:	Byggesystemer Norge AS		5 200 000	Harstad
Datterselskap:	Byggesystemer Finnmark AS	100,0 %	1 000 000	Alta
	Byggesystemer Tromsø AS	68,0 %	3 800 000	Tromsø
	Byggesystemer Finnsnes AS	50,2 %	500 000	Finnsnes
	Byggesystemer Harstad AS	100,0 %	500 000	Harstad
	Byggesystemer Vesterålen AS	100,0 %	800 000	Sortland
	Byggesystemer Narvik AS	100,0 %	1 000 000	Narvik
	Byggesystemer Lofoten AS	67,0 %	600 000	Svolvær
	Byggesystemer Bodø AS	52,0 %	1 000 000	Bodø
	Byggesystemer Helgeland AS	70,0 %	1 000 000	Mo i Rana
	Byggesystemer Oslo AS	100,0 %	500 000	Oslo
	Systemutleie AS	100,0 %	500 000	Harstad
	Bysy AS	100,0 %	500 000	Harstad

Det har ikke vært endringer i konsernet i 2016.

Interne transaksjoner, fordringer og gjeld er eliminert til bokført verdi. I de tilfeller det fremkommer differanser som følge av valuta er differansen ført mot annen egenkapital.

Ved kjøp av datterselskaper elimineres kostprisen på aksjer i morselskapet mot egenkapitalen i datterselskapet på kjøpstidspunktet. Forskjellen mellom kostpris og netto bokført verdi på kjøpstidspunktet av eiendeler i datterselskapene tillegges de eiendeler merverdien knytter seg til innenfor markedsverdien av disse eiendelene. Den del av kostpris som ikke kan tillegges spesifikke eiendeler representerer goodwill. Goodwill avskrives lineært over antatt økonomisk levetid.

##### Minoritetsinteresser

Minoritetsinteressens andel av resultat etter skatter er vist som egen linje etter konsernets årsresultat. Minoritetens andel av egenkapital er vist som egen linje under konsernets egenkapital.

##### Tilknyttet selskap

Med tilknyttet selskaper menes selskap der konsernet har en eierandel mellom 20 - 50 %, hvor investeringen er langvarig og av strategisk karakter. Tilknyttede selskaper er i konsernregnskapet vurdert etter egenkapitalmetoden. Konsernregnskapets andel av resultat er basert på selskapenes resultat etter skatt med fradrag for interne gevinster og eventuelle avskrivninger på merverdi som skyldes at kostpris på aksjene var høyere enn den ervervede andel av bokført egenkapital. I resultatregnskapet er resultatandelene vist under finansposter, mens eiendelene i balansen er vist under finansielle anleggsmidler.

##### Salgsinntekter og kostnader

Inntekts resultatføres når den er opptjent. Inntektsføring skjer følgelig normalt på leveringstidspunktet ved salg av varer og tjenester. Driftsinntektene er fratrukket avgifter, rabatter, bonuser og øvrige salgskostnader



## Noter – mor/konsern

### Konsernet Byggesystemer Norge AS

#### Klassifisering

Eiendeler knyttet til varekretsløpet klassifiseres som omløpsmidler. Samme regler gjelder for kortsiktig gjeld. Fordringer og gjeld som ikke knytter seg til varekretsløpet, klassifiseres som omløpsmidler/kortsiktig gjeld dersom de forfaller innen ett år. Øvrige eiendeler klassifiseres som anleggsmidler, og øvrig gjeld klassifiseres som langsiktig.

#### Vurderingsregler

*Kundefordringer og andre fordringer* er oppført i balansen til pålydende, nedskrevet med forventet tap på fordringer. Avsetning til tap gjøres på grunnlag av individuelle vurderinger av de enkelte fordringene. I tillegg gjøres det en uspesifisert avsetning til dekning av påregnelig tap.

*Varelager* er vurdert til anskaffelseskost for innkjøpte varer. Varelager er nedskrevet til forventet salgsverdi, såfremt denne er lavere enn anskaffelseskost eller tilvirkningskost.

*Øvrige omløpsmidler* vurderes til det laveste av anskaffelseskost og virkelig verdi

*Aksjer.* Kortsiktige plasseringer (aksjer og andeler vurdert som omløpsmidler) vurderes til laveste av gjennomsnittlig anskaffelseskost og virkelig verdi på balansedagen. Langsiktige plasseringer (aksjer og andeler vurdert som anleggsmidler) balanseføres til anskaffelseskost. De langsiktige plasseringene blir nedskrevet til virkelig verdi dersom verdifallet ikke er forbigående. Mottatt utbytte og andre utdelinger fra selskapene blir inntektsført som annen finansinntekt.

*Varige driftsmidler* aktiveres og avskrives dersom de har levetid over 3 år og har en kostpris som overstiger kr 15.000. Varige driftsmidler vurderes til historisk kost med fradrag for bedriftsøkonomiske avskrivninger. Avskrivninger baseres på en vurdering av driftsmidlenes økonomiske og tekniske levetid. Selskapet benytter lineære avskrivninger for avskrivning av varige driftsmidler. Avskrivningssatsene er gjengitt i note.

*Pensjonskostnader.* Selskapet finansierer sine pensjonsforpliktelser overfor de ansatte gjennom en innskuddsbasert avtalefestet pensjonsordning.

*Utsatt skatt/skattefordel* i balansen avsettes på grunnlag av forskjeller mellom regnskapsmessige og skattemessige verdier i henhold til norsk regnskapsstandard for skatt. Ved beregning av utsatt skatt/skattefordel gjøres det fradrag for eventuelle fremførbare underskudd.

*Betalbar skatt* beregnes på grunnlag av årets skattemessige resultat.

*Kontantstrømoppstilling* er utarbeidet etter den indirekte metoden.

#### Note nr. 1 - Egenkapital

##### *Byggesystemer Norge AS:*

	<u>Aksjekapital</u>	<u>Annen EK</u>	<u>Sum</u>
Egenkapital 31.12.2015	5 200 000	52 655 824	57 855 824
Ekstraordinært utbytte 2015	0	-9 956 000	-9 956 000
Årets resultat	0	24 457 764	24 457 764
Avsatt utbytte	0	-14 972 000	-14 972 000
<u>Egenkapital 31.12.2016</u>	<u>5 200 000</u>	<u>52 185 588</u>	<u>57 385 588</u>

**Noter – mor/konsern****Konsernet Byggesystemer Norge AS***Konsernet Byggesystemer Norge AS:*

	<u>Aksjekapital</u>	<u>Annen EK</u>	<u>Minoritets- interesser</u>	<u>Sum</u>
Egenkapital 31.12.2015	5 200 000	72 013 063	9 686 306	86 899 369
Årets resultat	0	27 761 806	9 944 873	37 706 679
Min. andel utbytte	0	0	-9 601 368	-9 601 368
Endring minoritet	0	0	0	0
Ekstraordinært utbytte 2015	0	-9 956 000	0	-9 956 000
Avsatt utbytte	0	-14 972 000	0	-14 972 000
<u>Egenkapital 31.12.2016</u>	<u>5 200 000</u>	<u>74 846 869</u>	<u>10 029 810</u>	<u>90 076 679</u>

Note nr. 2 - Varige driftsmidler*Byggesystemer Norge AS:*

	<u>Driftsløsøre, inventar ol.</u>	<u>Andre driftsmidler</u>	<u>Sum</u>
Anskaffelseskost 1.1.2016	2 596 580	88 000	2 684 580
+ Tilgang	0	0	0
- Avgang (bokført verdi)	0	0	0
- Samlede av- og nedskrivninger	774 580	0	774 580
<u>= Bokført verdi 31.12.2016</u>	<u>1 822 000</u>	<u>88 000</u>	<u>1 910 000</u>
Årets ordinære avskrivning	281 000	0	281 000
Avskrivningstid	8-10 år	0 år	

*Konsernet Byggesystemer Norge AS:*

	<u>Driftsløsøre, inventar ol.</u>	<u>Tomt, bygg og annen fast eiendom</u>	<u>Sum</u>
Anskaffelseskost 1.1.2016	104 176 571	2 479 968	106 656 539
+ Ansk.kost merverdi ved oppkjøp	1 533 273	0	1 533 273
+ Tilgang	14 332 501	0	14 332 501
- Avgang (bokført verdi)	399 236	0	399 236
- Samlede av- og nedskrivninger	74 462 389	0	74 462 389
- Samlede av-/nedskr. på merverdi	613 310	0	613 310
<u>= Bokført verdi 31.12.2016</u>	<u>44 567 410</u>	<u>2 479 968</u>	<u>47 047 378</u>
Årets ordinære avskrivning	8 857 013	0	8 857 013
Årets avskrivning på merverdi	306 655	0	306 655
<u>Sum avskrivninger</u>	<u>9 163 668</u>	<u>0</u>	<u>9 163 668</u>
Avskrivningstid	3-15 år	0 år	

**Noter – mor/konsern****Konsernet Byggesystemer Norge AS****Note nr. 3 - Aksjer****Byggesystemer Norge AS:****Investering i datterselskap**

	Forr. sted	Aksje- kapital	Eierandel/ stemmerett	Pålydende	Verdi i balansen
Byggesystemer Finnmark AS	Alta	1 000 000	100,0 %	1 000 000	2 155 000
Byggesystemer Tromsø AS	Tromsø	3 800 000	68,0 %	2 584 000	2 584 000
Byggesystemer Finnsnes AS	Finnsnes	500 000	50,2 %	251 000	251 000
Byggesystemer Harstad AS	Harstad	500 000	100,0 %	500 000	50 000
Byggesystemer Vesterålen AS	Sortland	800 000	100,0 %	800 000	826 000
Byggesystemer Narvik AS	Narvik	1 000 000	100,0 %	1 000 000	1 005 950
Byggesystemer Lofoten AS	Svolvær	600 000	67,0 %	402 000	410 040
Byggesystemer Bodø AS	Bodø	1 000 000	52,0 %	520 000	520 000
Byggesystemer Helgeland	Mo i Rana	1 000 000	70,0 %	700 000	704 900
Byggesystemer Oslo AS	Oslo	500 000	100,0 %	500 000	50 000
Systemutleie AS	Oslo	500 000	100,0 %	500 000	1 133 628
Bysy AS	Harstad	500 000	100,0 %	500 000	666 272
Sum				9 257 000	10 356 790

**Byggesystemer Norge AS/konsernet Byggesystemer Norge AS:****Investering i tilknyttet selskap**

Navn på selskap:	Utleicalliansen AS
Forretningskontor:	Oslo
Eierandel/stemmerett:	33,33 %
Aksjekapital:	Kr 300 000
Anskaffelseskost:	Kr 103 000

Tilknyttet selskap er i konsernregnskapet vurdert etter egenkapitalmetoden:

Verdi i balansen ved periodens begynnelse:	100 896
+/- Tilgang/avgang i perioden:	0
+/- Resultatandel:	-1 897
+/- Internfortjenester	0
Utbytte	0
+/- Egenkapitaljust. ført dir. mot egenkapital:	0
+/- Innbet./tilbakebet. egenkapital i perioden:	0
= Verdi i balansen ved periodens slutt:	98 999

**Note nr. 4 - Varelager**

Lagerbeholdningene i konsernet er vurdert til det laveste av anskaffelseskost og virkelig verdi. For alle varer er det tatt hensyn til ukurans.



## Noter – mor/konsern

### Konsernet Byggesystemer Norge AS

#### Note nr. 5 - Vurdering av kundefordringer og andre fordringer

##### Vurdering av kundefordringer

	<u>Morselskap</u>		<u>Konsern</u>	
	<u>2016</u>	<u>2015</u>	<u>2016</u>	<u>2015</u>
Vurdert til pålydende	3 385 774	2 157 488	34 715 397	32 862 995
Avsatt til dekning av usikre fordringer	0	0	-2 335 000	-2 160 000
<u>Sum</u>	<u>3 385 774</u>	<u>2 157 488</u>	<u>32 380 397</u>	<u>30 702 993</u>

##### Fordringer med forfall mer enn 1 år etter balansedagen

	<u>Morselskap</u>		<u>Konsern</u>	
	<u>2016</u>	<u>2015</u>	<u>2016</u>	<u>2015</u>
<u>Andre langsiktige fordringer</u>	<u>1 773 100</u>	<u>1 524 300</u>	<u>350 669</u>	<u>352 469</u>
<u>Sum</u>	<u>1 773 100</u>	<u>1 524 300</u>	<u>350 669</u>	<u>352 469</u>

Andre fordringer er vurdert til pålydende

#### Note nr. 6 - Markedsbaserte aksjer

Aksjene inngår i en handelsportefølje, og samtlige aksjer er børsnotert og er anskaffet med formål for videresalg.

	<u>Ansk.kost</u>	<u>Markeds- verdi</u>	<u>Bokført verdi</u>	<u>Årets verdi- økning</u>
Markedsbaserte aksjer	1 902 287	2 764 958	2 764 958	769 309
<u>Sum</u>	<u>1 902 287</u>	<u>2 764 958</u>	<u>2 764 958</u>	<u>769 309</u>

#### Note nr. 7 - Mellomregning med foretak i samme konsern

Inkludert i postene hos Byggesystemer Norge AS utgjør mellomregning til foretak i samme konsern:

	<u>2016</u>	<u>2015</u>
Andre langsiktige fordringer	1 497 200	1 256 600
Kundefordringer	3 057 711	849 600
Andre kortsiktige fordringer	0	1 269 000
Andre kortsiktige fordringer (utbytte)	23 041 632	23 455 856
Øvrig langsiktig gjeld	0	0
Leverandørgjeld	-114 798	-238 127



## Noter – mor/konsern

### Konsernet Byggesystemer Norge AS

#### Note nr. 8 - Bundne midler

	Morselskap		Konsern	
	2016	2015	2016	2015
Bundne skattetrekkmidler	500 000	500 000	3 584 579	3 530 874
Sum	500 000	500 000	3 584 579	3 530 874

#### Note nr. 9 - Antall aksjer, aksjeeiere, egne aksjer m.v.

Morselskapets aksjekapital er kr 5 200 000,- fordelt på 15 200 aksjer à kr 342,11. Det er ikke forskjellige aksjeklasser i selskapet og det foreligger ingen vedtektsbestemmelser angående stemmerett.

Selskapets aksjonærer er:

	Antall aksjer	Eierandel
1. Baltzer AS	7 600	50,00 %
2. Bendix Kapital AS	4 932	32,45 %
3. Pål Bendiksen	1 334	8,78 % (styremedlem)
4. Ewa Holmemo	1 334	8,78 %
Sum	15 200	100,00 %

#### Note nr. 10 - Pantestillelser

Pantegjeld og lignende:

	Morselskap		Konsern	
	2016	2015	2016	2015
- Langsiktig gjeld til kredittinstitusjoner	0	0	5 851 661	6 677 399
- Kortsiktig gjeld til kredittinstitusjoner	0	0	0	0
Sum	0	0	5 851 661	6 677 399

Bokført verdi av eiendeler stil som sikkerhet:

	Morselskap		Konsern	
	2016	2015	2016	2015
- Driftsmidler	0	0	44 217 415	39 045 164
- Varelager	0	0	1 900 647	2 616 605
- Kundefordringer	0	0	28 994 623	28 521 507
Sum	0	0	75 112 685	70 183 276
- Limit driftskreditt	0	0	12 000 000	12 000 000
Gjeld som forfaller etter 5 år	0	0	0	0



## Noter – mor/konsern

### Konsernet Byggesystemer Norge AS

#### Note nr. 11 - Skatt

Utsatt skatt er beregnet på grunnlag av de forskjeller som eksisterer ved utgangen av regnskapsåret mellom regnskapsmessige og skattemessige verdier i Norge. Det er beregnet utsatt skatt av følgende poster:

Midlertidige forskjeller fremkommer som følger:

	Morselskap			Konsern		
	2015	2016	Endring	2015	2016	Endring
Anleggsmidler	906 534	864 827	41 707	9 469 945	10 893 658	
Varebeholdning	0	0	0	0	0	
Utestående fordringer	0	0	0	-1 449 050	-2 056 370	
Andre forskjeller	446 126	470 989	-24 863	386 126	470 989	
Akk fremførb. underskudd	0	0	0	-335 670	-280 336	
Gr.lag for utsatt skatt	1 352 660	1 335 816	16 844	8 071 351	9 027 941	
Anvendt skattesats: 24/25						
Utsatt skatt (+)	338 165	320 596	17 569	1 784 146	2 081 878	-297 732
Utsatt skatt på merverdi (+)	0	0	0	306 655	229 991	76 664
Utsatt skattefordel (-)	0	0	0	0	-64 152	64 152
Netto utsatt skatt/skattefordel	338 165	320 596	17 569	2 090 801	2 247 717	-156 916

I henhold til foreløpig regnskapsstandard for behandling av skatt er midlertidige negative og positive forskjeller som reverserer eller kan reverseres i samme periode utlignet og nettoført.

Nedenfor er det gitt en spesifisering over forskjellene mellom det regnskapsmessige resultat for skattekostnad og årets skattegrunnlag:

	Morselskap	
	2016	2015
Resultat før skattekostnad	24 688 939	25 141 827
+/- Permanente forskjeller	-23 735 671	-24 203 298
+/- Midlertidige forskjeller	41 707	-215 679
Mottatt skattemessig konsernbidrag	0	0
Tidligere års fremførbart underskudd	0	-578 400
Årets skattegrunnlag	994 975	144 449

Skattekostnaden i regnskapet består av følgende poster:

	Morselskap		Konsern	
	2016	2015	2016	2015
Betalbar skatt	248 744	39 001	12 357 216	12 795 865
Endring utsatt skatt/skattefordel	-17 569	239 001	233 580	272 242
Endring utsatt skatt på merverdi	0	0	-76 664	-76 664
Sum skattekostnad	231 175	278 002	12 514 132	12 991 442



## Noter – mor/konsern

### Konsernet Byggesystemer Norge AS

#### Note nr. 12 - Driftsinntekt

##### Virksomhetsområde:

	Morselskap		Konsern	
	2016	2015	2016	2015
Utleie/salg av bygg- og anleggsutstyr	0	0	252 630 993	214 271 916
Andre driftsinntekter/gevinst ved salg	11 897 639	9 199 750	3 782 925	5 462 151
<b>Sum</b>	<b>11 897 639</b>	<b>9 199 750</b>	<b>256 413 918</b>	<b>219 734 067</b>

##### Geografisk fordeling:

	Morselskap		Konsern	
	2016	2015	2016	2015
Norge	11 897 639	9 199 750	256 413 918	219 734 067
<b>Sum</b>	<b>11 897 639</b>	<b>9 199 750</b>	<b>256 413 918</b>	<b>219 734 067</b>

#### Note nr. 13 - Lønnskostnader, antall ansatte, godtgjørelser, lån til ansatte mv.

##### Lønnskostnadene består av følgende poster:

	Morselskap		Konsern	
	2016	2015	2016	2015
Lønn og lignende	4 880 997	4 815 332	58 636 278	52 411 733
Folketrygdavgift	463 812	416 914	4 877 742	4 271 672
Pensjonskostnad	166 645	156 813	1 736 580	1 616 888
Andre lønnskostnader	150 376	141 798	3 012 252	2 614 305
<b>Sum</b>	<b>5 661 830</b>	<b>5 530 857</b>	<b>68 262 853</b>	<b>60 914 598</b>

Antall årsverk	7	7	108	101
----------------	---	---	-----	-----

##### Ytelser til ledende personer:

	Daglig leder i morselskap	Styret i morselskap
Lønn	1 022 397	0
Bonus	0	0
Styrehonorar	60 000	315 000
Andre ytelser	121 590	0
<b>Sum lønnskostnader</b>	<b>1 203 987</b>	<b>315 000</b>

##### Godtgjørelse til revisor:

	Morselskap	Konsern
Lovpålagt revisjon	33 000	341 500
Konsulentbistand	0	0
<b>Sum</b>	<b>33 000</b>	<b>341 500</b>

Beløpene er oppført uten merverdiavgift.



<b>Noter – mor/konsern</b>
----------------------------

Konsernet Byggesystemer Norge AS
----------------------------------

**Note nr. 14 - pensjon**

Selskap i konsernet som har ansatte er pliktig til å ha tjenstepensjonsordning etter lov om obligatorisk tjenstepensjon. Selskapenes pensjonsordning tilfredsstiller kravene i denne lov.

**Note nr. 15 - Finansiell risiko**

Konsernet Byggesystemer Norge AS er eksponert for renteendringer på alle lån som er basert på flytende rente. Konsernet har ikke inngått noen avtale om rentesikring. I tillegg leier konsernet Byggesystemer Norge AS inn driftsmidler der leien endres dersom rentenivået endres. En renteendring i markedet på 1 % vil ikke ha vesentlig betydning for selskapets finanskostnader og likviditet.



Vi leier ut !

**BYGGESYSTEMER**

# Årsregnskap 2016

Byggesystemer Norge AS  
og  
Konsernet Byggesystemer Norge AS

Org.nr: 961 830 850

***Innhold:***

*Årsberetning  
Resultatregnskap  
Balanse  
Noter  
Kontantstromanalyse  
Revisjonsberetning*

[www.byggesystemer.no](http://www.byggesystemer.no)



## Byggesystemer Norge AS

Organisasjonsnummer: 961 830 850

### Årsberetning 2016

#### **Virksomhetens art**

Byggesystemer Norge AS er morselskap i konsernet Byggesystemer Norge AS. Datterselskapene driver med utleie av bygg- og anleggsutstyr og er lokalisert i Oslo, Mo i Rana, Bodø, Svolvær, Sortland, Harstad, Finnsnes, Tromsø og Alta. Hovedkontoret er lokalisert i Harstad.

#### **Finansiell risiko**

Tall i NOK 1.000.

Konsernet har en rentebærende gjeld på kr 5.852, en netto nedgang på kr 825. Viser for øvrig til note 15 som omtaler den finansielle risikoen.

#### **Fortsatt drift**

Styret og konsernleder mener at det er riktig å legge forutsetningen for fortsatt drift av selskapet til grunn ved avleggelsen av årsregnskapet. Regnskapet for 2016 er derfor avlagt etter forutsetning om fortsatt drift.

#### **Årets resultat og stilling**

Tall i NOK 1.000 (fjorårets tall).

Selskapet fikk i 2016 et resultat før skatt på kr 24.458 (24.864). Selskapet har en total-kapital på kr 75.523 (65.261). Egenkapitalen i selskapet er 76,0 % (88,7 %). Kontantstrømmen for selskapet i 2016 er positivt med kr 8.792.

Konsernet fikk i 2016 et resultat før skatt på kr 50.221 (48.040) som er en økning på kr 2.181 i forhold til i fjor. Konsernets omsetning i 2016 økte med 16,7 % i forhold til 2015. Årets kontantstrøm fra konsernet viser en tilgang på likviditet på kr 11.398. Likviditeten for konsernet vurderes meget god med en likviditetsbeholdning på kr 82.780. Egenkapitalen 31.12. er 53,3 % (57,6 %)

#### **Arbeidsmiljø**

Konsernet har som mål at all virksomhet skal gjennomføres uten skader på mennesker, miljø eller materiell og har stor fokus på HMS. Styret er tilfreds med at selskapene også i 2016 ikke har hatt alvorlige ulykker eller skader. Styret mener arbeidsmiljøet i selskapene er gode og det iverksettes løpende tiltak for forbedringer. Sykefraværet i selskapet utgjør 2,7 % (0,5 %). For konsernet er sykefraværet 4,1 % (4,8 %).

#### **Fremtidig utvikling**

Konsernets omsetning er avhengig av aktiviteten i bygg- og anleggsbransjen. Virksomheten preges av konkurranse, men selskapene har etablert en strategi de neste årene som skal sikre grunnlag for fortsatt vekst og resultatutvikling. Markedsutsiktene hittil i år og fremover antyder at det fortsatt er stor aktivitet innen bygg- og anleggsbransjen, men med variasjoner på de forskjellige steder konsernet er etablert.

#### **Likestilling**

Byggesystemer Norge AS har 3 kvinnelige og 4 mannlige ansatte. Konsernet hadde ved utgangen av 2016 totalt 108 ansatte, 7 kvinner og 107 menn. Ved ansettelse velges alltid den person med best kvalifikasjoner uavhengig om det er kvinne eller mann. Selskapets styre består av 5 menn. Styret har ut fra vurdering av bedriftens størrelse, antall ansatte og stillingskategorier ikke funnet det nødvendig å iverksette ytterligere tiltak med hensyn til likestilling.

#### **Ytre miljø**

Bedriften og konsernet driver ikke virksomhet som etter vår vurdering forurenser det ytre miljø, og har følgelig ikke iverksatt spesielle tiltak på dette området.



Byggesystemer Norge AS  
Organisasjonsnummer: 961 830 850








Årsberetning 2016

**Disponering**

Selskapets overskudd på kr 24.457.764 disponeres som følger:

Avsatt til utbytte	kr 14.972.000
Avsatt til annen egenkapital	kr 9.485.764
Sum overføringer	kr 24.457.764

Oslo, 31. desember 2016 / 14. juni 2017  
Styret og ledelsen i Byggesystemer Norge AS

 Per Trygve Kongsnes Styrets leder	 Kristian Nordheim Styremedlem	 Frode Størdal Styremedlem	 Pål Bendiksen Styremedlem
 Emil Eidberg Styremedlem	 John-Arne Eiken Konsernleder	 Vidar Johansen Økonomisjef	



Resultat - mor/konsern					
Konsernet Byggesystemer Norge AS					
Morselskap		Konsern			
2016	2015	Driftsinntekter og driftskostnader	Note	2016	2015
11 897 639	9 199 750	Salgsinntekt		252 630 993	214 271 916
0	0	Andre driftsinntekter		3 782 925	5 462 151
<u>11 897 639</u>	<u>9 199 750</u>	Sum driftsinntekter	12	<u>256 413 918</u>	<u>219 734 067</u>
2 043 887	1 333 371	Varekostnad		80 462 327	62 244 336
5 661 830	5 530 857	Lønnskostnader	13, 14	68 262 853	60 914 598
281 000	193 583	Avskrivning på driftsm. og imm. eiend.	2	9 163 668	8 332 314
4 064 383	2 156 242	Annen driftskostnad	13	50 770 067	42 324 153
<u>12 051 100</u>	<u>9 214 053</u>	Sum driftskostnader		<u>208 658 915</u>	<u>173 815 401</u>
<u>-153 461</u>	<u>-14 303</u>	Driftsresultat		<u>47 755 003</u>	<u>45 918 666</u>
Finansinntekter og finanskostnader					
23 041 632	24 142 856	Inntekt på investering i datterselskap		0	0
40 600	56 600	Renteinntekt fra foretak i samme konsern		0	0
588 190	593 495	Annen renteinntekt		1 592 649	1 789 825
404 997	519 626	Annen finansinntekt		416 286	869 929
769 309	0	Verdiøkning markedsbaserte omløpsmidler	6	769 309	0
0	146 316	Verdireduksjon markedsbaserte omløpsmidler	6	0	146 316
0	0	Nedskr. av andre fin. anleggsmidler	3	1 897	2 104
2 328	10 131	Annen rentekostnad		308 671	388 314
0	0	Annen finanskostnad		1 869	1 608
<u>24 842 400</u>	<u>25 156 130</u>	Resultat av finanskostnader		<u>2 465 808</u>	<u>2 121 413</u>
24 688 939	25 141 827	Ordinært resultat før skattekostnad		50 220 811	48 040 079
231 175	278 002	Skattekostnad på ordinært resultat	11	12 514 132	12 991 442
<u>24 457 764</u>	<u>24 863 825</u>	Ordinært resultat		<u>37 706 679</u>	<u>35 048 637</u>
<u>24 457 764</u>	<u>24 863 825</u>	Årsoverskudd		<u>37 706 679</u>	<u>35 048 637</u>
		Minoritetens andel		9 944 873	10 240 223
		Majoritetens andel		27 761 806	24 808 414
Overføringer					
14 972 000	5 016 000	Avsatt til utbytte			
9 485 764	19 847 825	Avsatt til annen egenkapital			
<u>24 457 764</u>	<u>24 863 825</u>	Sum disponert			





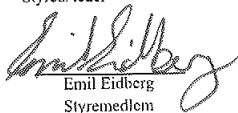




Balanse - mor/konsern						
Konsernet Byggesystemer Norge AS						
Mørselskap			Konsern			
2016	2015	Eiendeler	Note	2016	2015	
		<b>Anleggsmidler</b>				
0	0	Utsatt skattefordel	11	64 152	0	
<u>0</u>	<u>0</u>	<b>Sum immaterielle eiendeler</b>		<u>64 152</u>	<u>0</u>	
		<b>Varige driftsmidler</b>				
0	0	Tonter, bygninger o.a. fast eiendom	2	2 479 968	2 479 968	
1 910 000	2 191 000	Driftsløsore, inventar o.a. utstyr	2	44 567 410	39 797 814	
<u>1 910 000</u>	<u>2 191 000</u>	<b>Sum varige driftsmidler</b>		<u>47 047 378</u>	<u>42 277 782</u>	
		<b>Finansielle anleggsmidler</b>				
10 356 790	10 356 790	Investeringer i datterselskap	3	0	0	
1 497 200	1 256 600	Lån til foretak i samme konsern	5, 7	0	0	
103 000	103 000	Investeringer i tilknyttet selskap	3	98 999	100 896	
487 400	487 400	Investeringer i aksjer og andeler		487 400	487 400	
275 900	267 700	Andre fordringer	5	350 669	352 469	
<u>12 720 290</u>	<u>12 471 490</u>	<b>Sum finansielle anleggsmidler</b>		<u>937 068</u>	<u>940 765</u>	
<u>14 630 290</u>	<u>14 662 490</u>	<b>Sum anleggsmidler</b>		<u>48 048 599</u>	<u>43 218 548</u>	
		<b>Omløpsmidler</b>				
0	0	Lager av varer og annen beholdning	4	1 900 647	2 616 605	
		<b>Fordringer</b>				
3 385 774	2 157 488	Kundefordringer	5, 7	32 380 397	30 702 993	
23 085 158	23 602 544	Andre fordringer	5, 7	1 133 892	862 956	
<u>26 470 932</u>	<u>25 760 032</u>	<b>Sum fordringer</b>		<u>33 514 288</u>	<u>31 565 949</u>	
		<b>Investeringer</b>				
2 764 958	1 973 720	Markedsbaserte aksjer	6	2 764 958	1 973 720	
<u>2 764 958</u>	<u>1 973 720</u>	<b>Sum investeringer</b>		<u>2 764 958</u>	<u>1 973 720</u>	
31 656 370	22 864 279	Bankinnskudd, kontanter o.l.	8	82 779 692	71 382 038	
<u>60 892 260</u>	<u>50 598 031</u>	<b>Sum omløpsmidler</b>		<u>120 959 585</u>	<u>107 538 312</u>	
<u>75 522 550</u>	<u>65 260 521</u>	<b>Sum eiendeler</b>		<u>169 008 184</u>	<u>150 756 860</u>	



Balanse - mor/konsern						
Konsernet Byggesystemer Norge AS						
Morselskap			Konsern			
2016	2015	Egenkapital og gjeld	Note	2016	2015	
<b>Innskutt egenkapital</b>						
5 200 000	5 200 000	Aksjekapital	9	5 200 000	5 200 000	
<u>5 200 000</u>	<u>5 200 000</u>	Sum innskutt egenkapital		<u>5 200 000</u>	<u>5 200 000</u>	
<b>Opptjent egenkapital</b>						
52 185 588	52 655 824	Annen egenkapital		74 846 869	72 013 063	
<u>52 185 588</u>	<u>52 655 824</u>	Sum opptjent egenkapital		<u>74 846 869</u>	<u>72 013 063</u>	
		Minoritetsinteresser		10 029 810	9 686 306	
<u>57 385 588</u>	<u>57 855 824</u>	Sum egenkapital	1	<u>90 076 679</u>	<u>86 899 369</u>	
<b>Gjeld</b>						
<b>Avsetning for forpliktelser</b>						
320 596	338 165	Utsatt skatt	11	2 311 869	2 090 801	
<u>320 596</u>	<u>338 165</u>	Sum avsetning for forpliktelser		<u>2 311 869</u>	<u>2 090 801</u>	
<b>Annen langsiktig gjeld</b>						
0	0	Gjeld til kredittinstitusjoner	10	5 851 621	6 677 399	
<u>0</u>	<u>0</u>	Sum annen langsiktig gjeld		<u>5 851 621</u>	<u>6 677 399</u>	
<b>Kortsiktig gjeld</b>						
908 740	606 431	Leverandørgjeld	7	10 578 106	8 024 779	
248 744	39 001	Betalbar skatt	11	12 357 216	12 795 865	
918 314	466 265	Skyldig offentlige avgifter		10 047 103	6 959 051	
14 972 000	5 016 000	Utbytte		24 573 368	14 101 144	
768 569	938 835	Annen kortsiktig gjeld		13 212 222	13 208 453	
<u>17 816 366</u>	<u>7 066 532</u>	Sum kortsiktig gjeld		<u>70 768 015</u>	<u>55 089 292</u>	
<u>18 136 962</u>	<u>7 404 697</u>	Sum gjeld		<u>78 931 505</u>	<u>63 857 491</u>	
<u>75 522 550</u>	<u>65 260 521</u>	Sum egenkapital og gjeld		<u>169 008 184</u>	<u>150 756 860</u>	

Oslo, 31. desember 2016 / 14. juni 2017

 Per Trygve Kongsnes Styrets leder	 Kristian Nordhøen Styremedlem	 Frode Størdal Styremedlem	 Pål B. Bendiksen Styremedlem
 Emil Eidberg Styremedlem	 John-Arne Eiken Konsernleder	 Vidar Johansen Økonomisjef	

Konsernet Byggesystemer Norge AS Side 5



## Noter – mor/konsern

### Konsernet Byggesystemer Norge AS

#### Regnskapsprinsipper

##### Generelt

Årsregnskapet er satt opp i samsvar med regnskapsloven og god regnskapsskikk.

##### Konsolideringsprinsipper

Konsernregnskapet for Byggesystemer Norge AS omfatter følgende selskaper:

	<u>Selskapsnavn</u>	<u>Eierandel</u>	<u>Aksjekapital</u>	<u>Forretningssted</u>
Morselskap:	Byggesystemer Norge AS		5 200 000	Harstad
Datterselskap:	Byggesystemer Finnmark AS	100,0 %	1 000 000	Alta
	Byggesystemer Tromsø AS	68,0 %	3 800 000	Tromsø
	Byggesystemer Finnsnes AS	50,2 %	500 000	Finnsnes
	Byggesystemer Harstad AS	100,0 %	500 000	Harstad
	Byggesystemer Vesterålen AS	100,0 %	800 000	Sortland
	Byggesystemer Narvik AS	100,0 %	1 000 000	Narvik
	Byggesystemer Lofoten AS	67,0 %	600 000	Svolvær
	Byggesystemer Bodø AS	52,0 %	1 000 000	Bodø
	Byggesystemer Helgeland AS	70,0 %	1 000 000	Mo i Rana
	Byggesystemer Oslo AS	100,0 %	500 000	Oslo
	Systemutleie AS	100,0 %	500 000	Harstad
	Bysy AS	100,0 %	500 000	Harstad

Det har ikke vært endringer i konsernet i 2016.

Interne transaksjoner, fordringer og gjeld er eliminert til bokført verdi. I de tilfeller det fremkommer differanser som følge av valuta er differansen ført mot annen egenkapital.

Ved kjøp av datterselskaper elimineres kostprisen på aksjer i morselskapet mot egenkapitalen i datterselskapet på kjøpstidspunktet. Forskjellen mellom kostpris og netto bokført verdi på kjøpstidspunktet av eiendeler i datterselskapene tillegges de eiendeler merverdien knytter seg til innenfor markedsverdien av disse eiendelene. Den del av kostpris som ikke kan tillegges spesifikke eiendeler representerer goodwill. Goodwill avskrives lineært over antatt økonomisk levetid.

##### Minoritetsinteresser

Minoritetsinteressens andel av resultat etter skatter er vist som egen linje etter konsernets årsresultat. Minoritetens andel av egenkapital er vist som egen linje under konsernets egenkapital.

##### Tilknyttet selskap

Med tilknyttet selskaper menes selskap der konsernet har en eierandel mellom 20 - 50 %, hvor investeringen er langvarig og av strategisk karakter. Tilknyttede selskaper er i konsernregnskapet vurdert etter egenkapitalmetoden. Konsernregnskapets andel av resultat er basert på selskapenes resultat etter skatt med fradrag for interne gevinster og eventuelle avskrivninger på merverdi som skyldes at kostpris på aksjene var høyere enn den ervervede andel av bokført egenkapital. I resultatregnskapet er resultatandelen vist under finansposter, mens eiendelene i balansen er vist under finansielle anleggsmidler.

##### Salgsinntekter og kostnader

Inntekts resultatføres når den er oppjent. Inntektsføring skjer følgelig normalt på leveringstidspunktet ved salg av varer og tjenester. Driftsinntektene er fratrukket avgifter, rabatter, bonuser og øvrige salgskostnader



## Noter – mor/konsern

### Konsernet Byggesystemer Norge AS

#### Klassifisering

Eiendeler knyttet til varekretsløpet klassifiseres som omløpsmidler. Samme regler gjelder for kortsiktig gjeld. Fordringer og gjeld som ikke knytter seg til varekretsløpet, klassifiseres som omløpsmidler/kortsiktig gjeld dersom de forfaller innen ett år. Øvrige eiendeler klassifiseres som anleggsmidler, og øvrig gjeld klassifiseres som langsiktig.

#### Vurderingsregler

*Kundefordringer og andre fordringer* er oppført i balansen til pålydende, nedskrevet med forventet tap på fordringer. Avsetning til tap gjøres på grunnlag av individuelle vurderinger av de enkelte fordringene. I tillegg gjøres det en uspesifisert avsetning til dekning av påregnelig tap.

*Varelager* er vurdert til anskaffelseskost for innkjøpte varer. Varelager er nedskrevet til forventet salgsverdi, såfremt denne er lavere enn anskaffelseskost eller tilvirkningskost.

*Øvrige omløpsmidler* vurderes til det laveste av anskaffelseskost og virkelig verdi

*Aksjer.* Kortsiktige plasseringer (aksjer og andeler vurdert som omløpsmidler) vurderes til laveste av gjennomsnittlig anskaffelseskost og virkelig verdi på balansedagen. Langsiktige plasseringer (aksjer og andeler vurdert som anleggsmidler) balanseføres til anskaffelseskost. De langsiktige plasseringene blir nedskrevet til virkelig verdi dersom verdifallet ikke er forbigående. Mottatt utbytte og andre utdelinger fra selskapene blir inntektsført som annen finansinntekt.

*Varige driftsmidler* aktiveres og avskrives dersom de har levetid over 3 år og har en kostpris som overstiger kr 15.000. Varige driftsmidler vurderes til historisk kost med fradrag for bedriftsøkonomiske avskrivninger. Avskrivninger baseres på en vurdering av driftsmidlenes økonomiske og tekniske levetid. Selskapet benytter lineære avskrivninger for avskrivning av varige driftsmidler. Avskrivningssatsene er gjengitt i note.

*Pensjonskostnader.* Selskapet finansierer sine pensjonsforpliktelser overfor de ansatte gjennom en innskuddsbasert avtalefestet pensjonsordning.

*Utsatt skatt/skattefordel* i balansen avsettes på grunnlag av forskjeller mellom regnskapsmessige og skattemessige verdier i henhold til norsk regnskapsstandard for skatt. Ved beregning av utsatt skatt/skattefordel gjøres det fradrag for eventuelle fremførbare underskudd.

*Betalbar skatt* beregnes på grunnlag av årets skattemessige resultat.

*Kontantstrømoppstilling* er utarbeidet etter den indirekte metoden.

#### Note nr. 1 - Egenkapital

##### *Byggesystemer Norge AS:*

	<u>Aksjekapital</u>	<u>Annen EK</u>	<u>Sum</u>
Egenkapital 31.12.2015	5 200 000	52 655 824	57 855 824
Ekstraordinært utbytte 2015	0	-9 956 000	-9 956 000
Årets resultat	0	24 457 764	24 457 764
Avsatt utbytte	0	-14 972 000	-14 972 000
<u>Egenkapital 31.12.2016</u>	<u>5 200 000</u>	<u>52 185 588</u>	<u>57 385 588</u>

**Noter – mor/konsern****Konsernet Byggesystemer Norge AS***Konsernet Byggesystemer Norge AS:*

	<u>Aksjekapital</u>	<u>Annen EK</u>	<u>Minoritets-</u> <u>interesser</u>	<u>Sum</u>
Egenkapital 31.12.2015	5 200 000	72 013 063	9 686 306	86 899 369
Årets resultat	0	27 761 806	9 944 873	37 706 679
Min. andel utbytte	0	0	-9 601 368	-9 601 368
Endring minoritet	0	0	0	0
Ekstraordinært utbytte 2015	0	-9 956 000	0	-9 956 000
Avsatt utbytte	0	-14 972 000	0	-14 972 000
<u>Egenkapital 31.12.2016</u>	<u>5 200 000</u>	<u>74 846 869</u>	<u>10 029 810</u>	<u>90 076 679</u>

**Note nr. 2 - Varige driftsmidler***Byggesystemer Norge AS:*

	<u>Driftsløsøre,</u> <u>inventar ol.</u>	<u>Andre</u> <u>driftsmidler</u>	<u>Sum</u>
Anskaffelseskost 1.1.2016	2 596 580	88 000	2 684 580
+ Tilgang	0	0	0
- Avgang (bokført verdi)	0	0	0
- Samlede av- og nedskrivninger	774 580	0	774 580
<u>= Bokført verdi 31.12.2016</u>	<u>1 822 000</u>	<u>88 000</u>	<u>1 910 000</u>
Årets ordinære avskrivning	281 000	0	281 000
Avskrivningstid	8-10 år	0 år	

*Konsernet Byggesystemer Norge AS:*

	<u>Driftsløsøre,</u> <u>inventar ol.</u>	<u>Tomt, bygg</u> <u>og annen fast</u> <u>eiendom</u>	<u>Sum</u>
Anskaffelseskost 1.1.2016	104 176 571	2 479 968	106 656 539
+ Ansk.kost merverdi ved oppkjøp	1 533 273	0	1 533 273
+ Tilgang	14 332 501	0	14 332 501
- Avgang (bokført verdi)	399 236	0	399 236
- Samlede av- og nedskrivninger	74 462 389	0	74 462 389
- Samlede av-/nedskr. på merverdi	613 310	0	613 310
<u>= Bokført verdi 31.12.2016</u>	<u>44 567 410</u>	<u>2 479 968</u>	<u>47 047 378</u>
Årets ordinære avskrivning	8 857 013	0	8 857 013
Årets avskrivning på merverdi	306 655	0	306 655
<u>Sum avskrivninger</u>	<u>9 163 668</u>	<u>0</u>	<u>9 163 668</u>
Avskrivningstid	3-15 år	0 år	



## Noter – mor/konsern

### Konsernet Byggesystemer Norge AS

#### Note nr. 3 - Aksjer

##### Byggesystemer Norge AS:

##### Investering i datterselskap

	Forr. sted	Aksje- kapital	Eierandel/ stemmerett	Pålydende	Verdi i balansen
Byggesystemer Finnmark AS	Alta	1 000 000	100,0 %	1 000 000	2 155 000
Byggesystemer Tromsø AS	Tromsø	3 800 000	68,0 %	2 584 000	2 584 000
Byggesystemer Finnsnes AS	Finnsnes	500 000	50,2 %	251 000	251 000
Byggesystemer Harstad AS	Harstad	500 000	100,0 %	500 000	50 000
Byggesystemer Vesterålen AS	Sortland	800 000	100,0 %	800 000	826 000
Byggesystemer Narvik AS	Narvik	1 000 000	100,0 %	1 000 000	1 005 950
Byggesystemer Lofoten AS	Svolvær	600 000	67,0 %	402 000	410 040
Byggesystemer Bodø AS	Bodø	1 000 000	52,0 %	520 000	520 000
Byggesystemer Helgeland	Mo i Rana	1 000 000	70,0 %	700 000	704 900
Byggesystemer Oslo AS	Oslo	500 000	100,0 %	500 000	50 000
Systemutleie AS	Oslo	500 000	100,0 %	500 000	1 133 628
Bysy AS	Harstad	500 000	100,0 %	500 000	666 272
<b>Sum</b>				<b>9 257 000</b>	<b>10 356 790</b>

##### Byggesystemer Norge AS/konsernet Byggesystemer Norge AS:

##### Investering i tilknyttet selskap

Navn på selskap:	Utliealliansen AS
Forretningskontor:	Oslo
Eierandel/stemmerett:	33,33 %
Aksjekapital:	Kr 300 000
Anskaffelseskost:	Kr 103 000

Tilknyttet selskap er i konsernregnskapet vurdert etter egenkapitalmetoden:

Verdi i balansen ved periodens begynnelse:	100 896
+/- Tilgang/avgang i perioden:	0
+/- Resultatandel:	-1 897
+/- Internfortjenester	0
Utbytte	0
+/- Egenkapitaljust. ført dir. mot egenkapital:	0
+/- Innbet./tilbakebet. egenkapital i perioden:	0
= Verdi i balansen ved periodens slutt:	98 999

#### Note nr. 4 - Varelager

Lagerbeholdningene i konsernet er vurdert til det laveste av anskaffelseskost og virkelig verdi. For alle varer er det tatt hensyn til ukurans.



## Noter – mor/konsern

### Konsernet Byggesystemer Norge AS

#### Note nr. 5 - Vurdering av kundefordringer og andre fordringer

##### Vurdering av kundefordringer

	Morselskap		Konsern	
	2016	2015	2016	2015
Vurdert til pålydende	3 385 774	2 157 488	34 715 397	32 862 995
Avsatt til dekning av usikre fordringer	0	0	-2 335 000	-2 160 000
<b>Sum</b>	<b>3 385 774</b>	<b>2 157 488</b>	<b>32 380 397</b>	<b>30 702 993</b>

##### Fordringer med forfall mer enn 1 år etter balansedagen

	Morselskap		Konsern	
	2016	2015	2016	2015
Andre langsiktige fordringer	1 773 100	1 524 300	350 669	352 469
<b>Sum</b>	<b>1 773 100</b>	<b>1 524 300</b>	<b>350 669</b>	<b>352 469</b>

Andre fordringer er vurdert til pålydende

#### Note nr. 6 - Markedsbaserte aksjer

Aksjens inngår i en handelsportefølje, og samtlige aksjer er børsnotert og er anskaffet med formål for videre salg.

	Ansk.kost	Markeds- verdi	Bokført verdi	Årets verdi- økning
	Markedsbaserte aksjer	1 902 287	2 764 958	2 764 958
<b>Sum</b>	<b>1 902 287</b>	<b>2 764 958</b>	<b>2 764 958</b>	<b>769 309</b>

#### Note nr. 7 - Mellomregning med foretak i samme konsern

Inkludert i postene hos Byggesystemer Norge AS utgjør mellomregning til foretak i samme konsern:

	2016	2015
Andre langsiktige fordringer	1 497 200	1 256 600
Kundefordringer	3 057 711	849 600
Andre kortsiktige fordringer	0	1 269 000
Andre kortsiktige fordringer (utbytte)	23 041 632	23 455 856
Øvrig langsiktig gjeld	0	0
Leverandørgjeld	-114 798	-238 127

**Noter – mor/konsern**

## Konsernet Byggesystemer Norge AS

**Note nr. 8 - Bundne midler**

	Morselskap		Konsern	
	2016	2015	2016	2015
Bundne skattetrekksmidler	500 000	500 000	3 584 579	3 530 874
Sum	500 000	500 000	3 584 579	3 530 874

**Note nr. 9 - Antall aksjer, aksjeeiere, egne aksjer m.v.**

Morselskapets aksjekapital er kr 5 200 000,- fordelt på 15 200 aksjer à kr 342,11. Det er ikke forskjellige aksjeklasser i selskapet og det foreligger ingen vedtektsbestemmelser angående stemmerett.

**Selskapets aksjonærer er:**

	Antall aksjer	Eierandel
1. Baltzer AS	7 600	50,00 %
2. Bendix Kapital AS	4 932	32,45 %
3. Pål Bendiksen	1 334	8,78 % (styremedlem)
4. Ewa Holmemo	1 334	8,78 %
Sum	15 200	100,00 %

**Note nr. 10 - Pantestillelser****Pantegjeld og lignende:**

	Morselskap		Konsern	
	2016	2015	2016	2015
- Langsiktig gjeld til kredittinstitusjoner	0	0	5 851 661	6 677 399
- Kortsiktig gjeld til kredittinstitusjoner	0	0	0	0
Sum	0	0	5 851 661	6 677 399

**Bokført verdi av eiendeler stil som sikkerhet:**

	Morselskap		Konsern	
	2016	2015	2016	2015
- Driftsmidler	0	0	44 217 415	39 045 164
- Varelager	0	0	1 900 647	2 616 605
- Kundefordringer	0	0	28 994 623	28 521 507
Sum	0	0	75 112 685	70 183 276
- Limit driftskreditt	0	0	12 000 000	12 000 000
Gjeld som forfaller etter 5 år	0	0	0	0



## Noter – mor/konsern

### Konsernet Byggesystemer Norge AS

#### Note nr. 11 - Skatt

Utsatt skatt er beregnet på grunnlag av de forskjeller som eksisterer ved utgangen av regnskapsåret mellom regnskapsmessige og skattemessige verdier i Norge. Det er beregnet utsatt skatt av følgende poster:

Midlertidige forskjeller fremkommer som følger:

	Morselskap			Konsern		
	2015	2016	Endring	2015	2016	Endring
Anleggsmidler	906 534	864 827	41 707	9 469 945	10 893 658	
Varebeholdning	0	0	0	0	0	
Utestående fordringer	0	0	0	-1 449 050	-2 056 370	
Andre forskjeller	446 126	470 989	-24 863	386 126	470 989	
Akk fremførb. underskudd	0	0	0	-335 670	-280 336	
Gr.lag for utsatt skatt	1 352 660	1 335 816	16 844	8 071 351	9 027 941	
Anvendt skattesats: 24/25						
Utsatt skatt (+)	338 165	320 596	17 569	1 784 146	2 081 878	-297 732
Utsatt skatt på merverdi (+)	0	0	0	306 655	229 991	76 664
Utsatt skattefordel (-)	0	0	0	0	-64 152	64 152
Netto utsatt skatt/skattefordel	338 165	320 596	17 569	2 090 801	2 247 717	-156 916

I henhold til foreløpig regnskapsstandard for behandling av skatt er midlertidige negative og positive forskjeller som reverserer eller kan reverseres i samme periode utlignet og nettoført.

Nedenfor er det gitt en spesifisering over forskjellene mellom det regnskapsmessige resultat før skattekostnad og årets skattegrunnlag:

	Morselskap	
	2016	2015
Resultat før skattekostnad	24 688 939	25 141 827
+/- Permanente forskjeller	-23 735 671	-24 203 298
+/- Midlertidige forskjeller	41 707	-215 679
Mottatt skattemessig konsernbidrag	0	0
Tidligere års fremførbart underskudd	0	-578 400
Årets skattegrunnlag	994 975	144 449

Skattekostnaden i regnskapet består av følgende poster:

	Morselskap		Konsern	
	2016	2015	2016	2015
Betalbar skatt	248 744	39 001	12 357 216	12 795 865
Endring utsatt skatt/skattefordel	-17 569	239 001	233 580	272 242
Endring utsatt skatt på merverdi	0	0	-76 664	-76 664
Sum skattekostnad	231 175	278 002	12 514 132	12 991 442



## Noter – mor/konsern

### Konsernet Byggesystemer Norge AS

#### Note nr. 12 - Driftsinntekt

##### Virksomhetsområde:

	Morselskap		Konsern	
	2016	2015	2016	2015
Utleie/salg av bygg- og anleggsutstyr	0	0	252 630 993	214 271 916
Andre driftsinntekter/gevinst ved salg	11 897 639	9 199 750	3 782 925	5 462 151
Sum	11 897 639	9 199 750	256 413 918	219 734 067

##### Geografisk fordeling:

	Morselskap		Konsern	
	2016	2015	2016	2015
Norge	11 897 639	9 199 750	256 413 918	219 734 067
Sum	11 897 639	9 199 750	256 413 918	219 734 067

#### Note nr. 13 - Lønnskostnader, antall ansatte, godtgjørelser, lån til ansatte mv.

##### Lønnskostnadene består av følgende poster:

	Morselskap		Konsern	
	2016	2015	2016	2015
Lønn og lignende	4 880 997	4 815 332	58 636 278	52 411 733
Folketrygdavgift	463 812	416 914	4 877 742	4 271 672
Pensjonskostnad	166 645	156 813	1 736 580	1 616 888
Andre lønnskostnader	150 376	141 798	3 012 252	2 614 305
Sum	5 661 830	5 530 857	68 262 853	60 914 598

Antall årsverk	7	7	108	101
----------------	---	---	-----	-----

##### Ytelser til ledende personer:

	Daglig leder i	Styret i
	morselskap	morselskap
Lønn	1 022 397	0
Bonus	0	0
Styrehonorar	60 000	315 000
Andre ytelser	121 590	0
Sum lønnskostnader	1 203 987	315 000

##### Godtgjørelse til revisor:

	Morselskap	Konsern
Lovpålagt revisjon	33 000	341 500
Konsulentbistand	0	0
Sum	33 000	341 500

Beløpene er oppført uten merverdiavgift.



## Noter – mor/konsern

### Konsernet Byggesystemer Norge AS

#### Note nr. 14 - pensjon

Selskap i konsernet som har ansatte er pliktig til å ha tjenstepensjonsordning etter lov om obligatorisk tjenstepensjon. Selskapenes pensjonsordning tilfredsstiller kravene i denne lov.

#### Note nr. 15 - Finansiell risiko

Konsernet Byggesystemer Norge AS er eksponert for rentendringer på alle lån som er basert på flytende rente. Konsernet har ikke inngått noen avtale om rentesikring. I tillegg leier konsernet Byggesystemer Norge AS inn driftsmidler der leien endres dersom rentenivået endres. En rentendring i markedet på 1 % vil ikke ha vesentlig betydning for selskapets finanskostnader og likviditet.



<b>Kontantstrømanalyse - mor/konsern</b>				
<b>Konsernet Byggesystemer Norge AS</b>				
<b>Morselskap</b>			<b>Konsern</b>	
2016	2015		2016	2015
		<b><u>Kontantstrømmer fra operasjonelle aktiviteter</u></b>		
24 688 939	25 141 827	Resultat før skattekostnad	50 220 811	48 040 079
-39 001	0	Årets betalte skatter	-12 795 865	-9 549 007
281 000	193 583	Ordinære avskrivninger	9 163 668	8 332 314
0	0	Resultatendring i tilknyttet selskap	1 897	2 104
-23 041 632	-24 142 856	Inntektsført utbytte/konsernbidrag fra datterselskap	0	0
0	0	Tap/gevinst ved salg av anleggsmidler	-857 554	-1 374 315
-769 309	146 316	Verdiendring markedsbaserte omløpsmidler	-769 309	146 316
0	0	Endringer i varelager	715 958	914 871
-1 228 286	-675 945	Endring i kundefordringer	-1 677 404	-2 333 586
-248 800	5 565 900	Endring i andre utestående fordringer	1 800	5 958 771
302 309	552 317	Endring i leverandørgjeld	2 553 327	759 056
384 934	1 158 356	Endring i andre tidsavgrensingsposter	2 820 888	5 805 060
<u>330 154</u>	<u>7 939 498</u>	<u>Netto kontantstrøm fra operasjonelle aktiviteter</u>	<u>49 378 217</u>	<u>56 701 663</u>
		<b><u>Kontantstrømmer fra investeringsaktiviteter</u></b>		
0	0	Innbetaling ved salg av varige driftsmidler	1 256 790	3 571 015
0	-1 017 583	Utbetalinger ved kjøp av varige driftsmidler	-14 332 501	-16 023 381
0	0	Innbetalinger ved salg av aksjer og andeler	0	0
-21 929	-1 650 000	Utbetalinger ved kjøp av aksjer og andeler	-21 929	0
0	0	Netto likviditeteffekt ved oppkjøp	0	-116 727
<u>-21 929</u>	<u>-2 667 583</u>	<u>Netto kontantstrøm fra investeringsaktiviteter</u>	<u>-13 097 640</u>	<u>-12 569 093</u>
		<b><u>Kontantstrømmer fra finansieringsaktiviteter</u></b>		
0	0	Innbetalinger ved opptak av langsiktig gjeld	1 458 599	3 361 865
0	-483 629	Utbetalinger ved nedbetaling av langsiktig gjeld	-2 284 378	-4 208 592
-14 972 000	-14 972 000	Utbetaling av utbytte	-24 057 144	-20 465 000
23 455 866	17 681 000	Innbetalt utbytte/konsernbidrag	0	0
<u>8 483 866</u>	<u>2 225 371</u>	<u>Netto kontantstrøm fra finansieringsaktiviteter</u>	<u>-24 882 923</u>	<u>-21 311 727</u>
8 792 091	7 497 286	Netto endring i kontanter	11 397 654	22 820 843
22 864 279	15 366 993	Beholdning av kontanter ved periodens begynnelse	71 382 038	48 561 195
<u>31 656 370</u>	<u>22 864 279</u>	<u>Beholdning av kontanter ved periodens slutt</u>	<u>82 779 692</u>	<u>71 382 038</u>



## Revisjonsfirma Halvor Hunstad AS

Godkjent revisjonsselskap – Autorisert regnskapsførerselskap – Medlem av Den norske Revisorforening  
Registrert revisor – Revisor-/Organisasjonsnr. 972 416 436 MVA

Til generalforsamlingen i Byggesystemer Norge AS

## Uavhengig revisors beretning

### Uttalelse om revisjonen av årsregnskapet

#### Konklusjon

Vi har revidert Byggesystemer Norge AS's årsregnskap som viser et overskudd i selskapsregnskapet på kr. 24 457 764,- og et overskudd i konsernregnskapet på kr. 37 706 679,-. Årsregnskapet består av:

- selskapsregnskapet, som består av balanse per 31. desember 2016, resultatregnskap og kontantstrømpoppstilling for regnskapsåret avsluttet per denne datoen og noter, herunder et sammendrag av viktige regnskapsprinsipper, og
- konsernregnskapet, som består av balanse per 31. desember 2016, resultatregnskap og kontantstrømpoppstilling for regnskapsåret avsluttet per denne datoen og noter, herunder et sammendrag av viktige regnskapsprinsipper.

Etter vår mening:

- er årsregnskapet avgitt i samsvar med lov og forskrifter
- gir det medfølgende selskapsregnskapet et rettviseende bilde av den finansielle stillingen til Byggesystemer Norge AS per 31. desember 2016 og av selskapets resultater og kontantstrømmer for regnskapsåret som ble avsluttet per denne datoen i samsvar med regnskapslovens regler og god regnskapsskikk i Norge.
- gir det medfølgende konsernregnskapet et rettviseende bilde av den finansielle stillingen til konsernet Byggesystemer Norge AS per 31. desember 2016 og av konsernets resultater og kontantstrømmer for regnskapsåret som ble avsluttet per denne datoen i samsvar med regnskapslovens regler og god regnskapsskikk i Norge.

#### Grunnlag for konklusjonen

Vi har gjennomført revisjonen i samsvar med lov, forskrift og god revisjonsskikk i Norge, herunder de internasjonale revisjonsstandardene International Standards on Auditing (ISA-ene). Våre oppgaver og plikter i henhold til disse standardene er beskrevet i Revisors oppgaver og plikter ved revisjon av årsregnskapet. Vi er uavhengige av selskapet og konsernet slik det kreves i lov og forskrift, og har overholdt våre øvrige etiske forpliktelser i samsvar med disse kravene. Etter vår oppfatning er innhentet revisjonsbevis tilstrekkelig og hensiktsmessig som grunnlag for vår konklusjon.

Postadresse:  
Boks 633, 9486 Harstad

Besøksadresse:  
Margrethe Jørgensens vei 8

Telefon:  
77 00 25 90

E-post:  
halvor@rfhh.no



## *Øvrig informasjon*

Ledelsen er ansvarlig for øvrig informasjon. Øvrig informasjon består av årsberetningen, men inkluderer ikke årsregnskapet og revisjonsberetningen.

Vår uttalelse om revisjonen av årsregnskapet dekker ikke øvrig informasjon, og vi attesterer ikke den øvrige informasjonen.

I forbindelse med revisjonen av årsregnskapet er det vår oppgave å lese øvrig informasjon med det formål å vurdere hvorvidt det foreligger vesentlig inkonsistens mellom øvrig informasjon og årsregnskapet, kunnskap vi har opparbeidet oss under revisjonen, eller hvorvidt den tilsynelatende inneholder vesentlig feilinformasjon.

Dersom vi konkluderer med at den øvrige informasjonen inneholder vesentlig feilinformasjon er vi pålagt å rapportere det. Vi har ingenting å rapportere i så henseende.

## *Styrets og daglig leders ansvar for årsregnskapet*

Styret og daglig leder (ledelsen) er ansvarlig for å utarbeide årsregnskapet i samsvar med lov og forskrifter, herunder for at det gir et rettviseende bilde i samsvar med regnskapslovens regler og god regnskapskikk i Norge. Ledelsen er også ansvarlig for slik intern kontroll som den finner nødvendig for å kunne utarbeide et årsregnskap som ikke inneholder vesentlig feilinformasjon, verken som følge av misligheter eller feil.

Ved utarbeidelsen av årsregnskapet er ledelsen ansvarlig for å ta standpunkt til selskapets og konsernets evne til fortsatt drift, og på tilbørlig måte å opplyse om forhold av betydning for fortsatt drift. Forutsetningen om fortsatt drift skal legges til grunn for årsregnskapet så lenge det ikke er sannsynlig at virksomheten vil bli avvirket.

## *Revisors oppgaver og plikter ved revisjonen av årsregnskapet*

Vårt mål med revisjonen er å oppnå betryggende sikkerhet for at årsregnskapet som helhet ikke inneholder vesentlig feilinformasjon, verken som følge av misligheter eller utilsiktede feil, og å avgi en revisjonsberetning som inneholder vår konklusjon. Betryggende sikkerhet er en høy grad av sikkerhet, men ingen garanti for at en revisjon utført i samsvar med lov, forskrift og god revisjonsskikk i Norge, herunder ISA-ene, alltid vil avdekke vesentlig feilinformasjon som eksisterer. Feilinformasjon kan oppstå som følge av misligheter eller utilsiktede feil. Feilinformasjon blir vurdert som vesentlig dersom den enkeltvis eller samlet med rimelighet kan forventes å påvirke økonomiske beslutninger som brukerne foretar basert på årsregnskapet.

Som del av en revisjon i samsvar med lov, forskrift og god revisjonsskikk i Norge, herunder ISA-ene, utøver vi profesjonelt skjønn og utviser profesjonell skepsis gjennom hele revisjonen. I tillegg:

- identifiserer og anslår vi risikoen for vesentlig feilinformasjon i regnskapet, enten det skyldes misligheter eller utilsiktede feil. Vi utformer og gjennomfører revisjonshandlinger for å håndtere slike risikoer, og innhenter revisjonsbevis som er tilstrekkelig og hensiktsmessig som grunnlag for vår konklusjon. Risikoen for at vesentlig feilinformasjon som følge av misligheter ikke blir avdekket, er høyere enn for feilinformasjon som skyldes utilsiktede feil, siden misligheter kan innebære samarbeid, forfalskning, bevisste utelatelser, uriktige fremstillinger eller overstyring av intern kontroll.
- opparbeider vi oss en forståelse av den interne kontroll som er relevant for revisjonen, for å utforme revisjonshandlinger som er hensiktsmessige etter omstendighetene, men ikke for å gi uttrykk for en mening om effektiviteten av selskapets eller konsernets interne kontroll.



- evaluerer vi om de anvendte regnskapsprinsippene er hensiktsmessige og om regnskapsestimatene og tilhørende noteopplysninger utarbeidet av ledelsen er rimelige.
- konkluderer vi på hensiktsmessigheten av ledelsens bruk av fortsatt drift-forutsetningen ved avleggelsen av regnskapet, basert på innhentede revisjonsbevis, og hvorvidt det foreligger vesentlig usikkerhet knyttet til hendelser eller forhold som kan skape tvil av betydning om selskapets evne til fortsatt drift. Dersom vi konkluderer med at det eksisterer vesentlig usikkerhet, kreves det at vi i revisjonsberetningen henleder oppmerksomheten på tilleggsopplysningene i regnskapet, eller, dersom slike tilleggsopplysninger ikke er tilstrekkelige, at vi modifierer vår konklusjon om årsregnskapet og årsberetningen. Våre konklusjoner er basert på revisjonsbevis innhentet inntil datoen for revisjonsberetningen. Etterfølgende hendelser eller forhold kan imidlertid medføre at selskapet ikke fortsetter driften.
- evaluerer vi den samlede presentasjonen, strukturen og innholdet, inkludert tilleggsopplysningene, og hvorvidt årsregnskapet representerer de underliggende transaksjonene og hendelsene på en måte som gir et rettviseende bilde.
- innhenter vi tilstrekkelig og hensiktsmessig revisjonsbevis vedrørende den finansielle informasjonen til enhetene eller forretningsområdene i konsernet for å kunne gi uttrykk for en mening om det konsoliderte regnskapet. Vi er ansvarlige for å lede, følge opp og gjennomføre konsernrevisjonen. Vi alene er ansvarlige for vår revisjonskonklusjon.

Vi kommuniserer med styret blant annet om det planlagte omfanget av revisjonen og til hvilken tid revisjonsarbeidet skal utføres. Vi utveksler også informasjon om forhold av betydning som vi har avdekket i løpet av revisjonen, herunder om eventuelle svakheter av betydning i den interne kontrollen.

#### **Uttalelse om øvrige lovmessige krav**


##### *Konklusjon om årsberetningen*

Basert på vår revisjon av årsregnskapet som beskrevet ovenfor, mener vi at opplysningene i årsberetningen om årsregnskapet, forutsetningen om fortsatt drift og forslaget til anvendelse av overskuddet er konsistente med årsregnskapet og i samsvar med lov og forskrifter.

##### *Konklusjon om registrering og dokumentasjon*

Basert på vår revisjon av årsregnskapet som beskrevet ovenfor, og kontrollhandlinger vi har funnet nødvendig i henhold til internasjonal standard for attestasjonsoppdrag (ISAE) 3000 «Attestasjonsoppdrag som ikke er revisjon eller forenklet revisorkontroll av historisk finansiell informasjon», mener vi at ledelsen har oppfylt sin plikt til å sørge for ordentlig og oversiktlig registrering og dokumentasjon av selskapets regnskapsopplysninger i samsvar med lov og god bokføringsskikk i Norge.

Harstad, den 15. juni 2017  
Revisjonsfirma Halvor Hunstad AS

  
Halvor Hunstad  
Registrert revisor