



ÅRSREGNSKAPET FOR REGNSKAPSÅRET 2022 - GENERELL INFORMASJON

Enheten

Organisasjonsnummer: 922 055 157
Organisasjonsform: Aksjeselskap
Foretaksnavn: TALENTECH HOLDING AS
Forretningsadresse: Nydalsveien 12B
0484 OSLO

Regnskapsår

Årsregnskapets periode: 01.01.2022 - 31.12.2022

Konsern

Mørselskap i konsern: Ja
Konsernregnskap lagt ved: Ja

Regnskapsregler

Regler for små foretak benyttet: Nei
Benyttet ved utarbeidelsen av årsregnskapet til selskapet: Regnskapslovens alminnelige regler
Benyttet ved utarbeidelsen av årsregnskapet til konsernet: Regnskapslovens alminnelige regler

Årsregnskapet fastsatt av kompetent organ

Bekreftet av representant for selskapet: Hans Christian Flø Haanes
Dato for fastsettelse av årsregnskapet: 31.05.2023

Grunnlag for avgivelse

År 2022: Årsregnskapet er elektronisk innlevert
År 2021: Tall er hentet fra elektronisk innlevert årsregnskap fra 2022

Det er ikke krav til at årsregnskapet m.v. som sendes til Regnskapsregisteret er undertegnet. Kontrollen på at dette er utført ligger hos revisor/enhetens øverste organ. Sikkerheten ivaretas ved at innsender har rolle/rettighet for innsending av årsregnskapet via Altinn, og ved at det bekreftes at årsregnskapet er fastsatt av kompetent organ.

Brønnøysundregistrene, 06.08.2024



Resultatregnskap

Beløp i: NOK	Note	2022	2021
RESULTATREGNSKAP			
Inntekter			
Salgsinntekt		229 837 460	
Annen driftsinntekt		550 667	
Sum inntekter		230 388 126	
Kostnader			
Varekostnad		11 377 571	
Lønnskostnad		160 079 113	
Avskrivning av driftsmidler og immaterielle eiendeler		71 314 012	
Annen driftskostnad	1, 2	50 188 513	469 695
Sum kostnader		292 959 209	469 695
Driftsresultat		-62 571 083	-469 695
Finansinntekter og finanskostnader			
Renteinntekt fra foretak i samme konsern	3	3 868 580	3 400 655
Annen renteinntekt		128 854	1 027
Annen finansinntekt		1 334 194	67 487
Sum finansinntekter		5 331 627	3 469 169
Rentekostnad til foretak i samme konsern	3	2 759 941	842 823
Annen rentekostnad		12 486 124	
Annen finanskostnad		9 141 301	1 191
Sum finanskostnader		24 387 365	844 014
Netto finans		-19 055 738	2 625 156
Ordinært resultat før skattekostnad		-81 626 820	2 155 460
Skattekostnad på resultat	4	-8 666 356	459 354
Ordinært resultat etter skattekostnad		-72 960 465	1 696 106
Årsresultat		-72 960 465	1 696 106
Årsresultat etter minoritetsinteresser		-72 960 465	1 696 106



Resultatregnskap

Beløp i: NOK	Note	2022	2021
Totalresultat		-72 960 465	1 696 106
Overføringer og disponeringer			
Avgitt konsernbidrag		1 652 107	103 969
Udekket tap		-74 612 572	1 592 137
Sum overføringer og disponeringer		-72 960 465	1 696 106



Balanse

Beløp i: NOK	Note	2022	2021
BALANSE - EIENDELER			
Anleggsmidler			
Immaterielle eiendeler			
Utvikling		62 521 091	
Konsesjoner, patenter o.l.		71 960	
Utsatt skattefordel		2 405 986	
Goodwill		128 064 434	
Sum immaterielle eiendeler		193 063 471	
Varige driftsmidler			
Driftsløsøre, inventar o.a. utstyr		2 561 315	
Sum varige driftsmidler		2 561 315	
Finansielle anleggsmidler			
Investering i datterselskap	5	359 553 259	345 752 393
Lån til foretak i samme konsern	3	103 552 789	98 119 249
Andre langsiktige fordringer		4 464 496	
Sum finansielle anleggsmidler		467 570 544	443 871 642
Sum anleggsmidler		663 195 329	443 871 642
Omløpsmidler			
Varer			
Fordringer			
Kundefordringer		47 627 957	
Andre kortsiktige fordringer		15 052 343	
Konsernfordringer		29 203	
Sum fordringer		62 709 503	
Bankinnskudd, kontanter og lignende			
Bankinnskudd, kontanter o.l.		14 901 537	2 033 036
Sum bankinnskudd, kontanter og lignende		14 901 537	2 033 036
Sum omløpsmidler		77 611 040	2 033 036



Balanse

Beløp i: NOK	Note	2022	2021
SUM EIENDELER		740 806 369	445 904 678

BALANSE - EGENKAPITAL OG GJELD

Egenkapital

Innskutt egenkapital

Aksjekapital	6	1 090 091	545 045
Beholdning av egne aksjer		-3 832	-1 916
Overkurs		831 416 520	415 708 260
Annen innskutt egenkapital		-23 140	-11 570
Sum innskutt egenkapital		832 479 639	416 239 820

Opptjent egenkapital

Annen egenkapital		1 179 086	631 437
Udekket tap		236 060 857	
Sum opptjent egenkapital		-234 881 770	631 437

Sum egenkapital	7	597 597 869	416 871 257
------------------------	---	--------------------	--------------------

Gjeld

Langsiktig gjeld

Utsatt skatt		57 586 261	
Sum avsetninger for forpliktelser		57 586 261	

Annen langsiktig gjeld

Langsiktig konserngjeld	3	30 000	25 757 312
Øvrig langsiktig gjeld		200 000 000	
Sum annen langsiktig gjeld		200 030 000	25 757 312

Sum langsiktig gjeld		257 616 261	25 757 312
-----------------------------	--	--------------------	-------------------

Kortsiktig gjeld

Gjeld til kredittinstitusjoner		5 450 000	
Leverandørgjeld		13 526 704	97 229
Betalbar skatt		132 853	430 029
Skyldig offentlige avgifter		18 296 373	-75
Kortsiktig konserngjeld	3	31 250 020	1 760 034
Annen kortsiktig gjeld		100 252 097	988 892



Balanse

Beløp i: NOK	Note	2022	2021
Sum kortsiktig gjeld		168 908 047	3 276 109
Sum gjeld		426 524 308	29 033 421
SUM EGENKAPITAL OG GJELD		1 024 122 177	445 904 678



Konsernets resultatregnskap

Beløp i: NOK	Note	2022	2021
RESULTATREGNSKAP			
Inntekter			
Salgsinntekt	2	229 837 460	203 711 391
Annen driftsinntekt		550 667	380 745
Sum inntekter		230 388 126	204 092 136
Kostnader			
Varekostnad		11 377 571	4 149 711
Lønnskostnad	3, 4	160 079 113	136 566 312
Avskrivning av driftsmidler og immaterielle eiendeler	7, 8	71 314 012	66 928 068
Annen driftskostnad	4	49 778 956	63 284 668
Sum kostnader		292 549 652	270 928 760
Driftsresultat		-62 161 526	-66 836 624
Finansinntekter og finanskostnader			
Annen renteinntekt		120 340	32 189
Annen finansinntekt		785 539	6 014 797
Sum finansinntekter		905 879	6 046 986
Rentekostnad til foretak i samme konsern		1 414 588	842 823
Annen rentekostnad		12 481 514	13 553 796
Annen finanskostnad		9 140 806	186 785
Sum finanskostnader		23 036 908	14 583 405
Netto finans		-22 131 029	-8 536 419
Ordinært resultat før skattekostnad		-84 292 555	-75 373 043
Skattekostnad på ordinært resultat	6	-9 132 335	-5 990 047
Ordinært resultat etter skattekostnad		-75 160 221	-69 382 996
Årsresultat		-75 160 221	-69 382 996
Minoritetsinteresser		-8 751 603	-8 695 471
Årsresultat etter minoritetsinteresser		-66 408 618	-60 687 525



Konsernets resultatregnskap

Beløp i: NOK	Note	2022	2021
Totalresultat		-66 408 618	-60 687 525
Overføringer og disponeringer			
Udekket tap		-75 160 221	-69 382 996
Sum overføringer og disponeringer	12	-75 160 221	-69 382 996



Konsernets balanse

Beløp i: NOK	Note	2022	2021
BALANSE - EIENDELER			
Anleggsmidler			
Immaterielle eiendeler			
Forskning og utvikling	7	62 521 091	44 115 258
Konsesjoner, patenter o.l.	7	71 960	118 733
Software	7	261 755 731	303 249 439
Utsatt skattefordel	6	2 405 986	2 269 414
Goodwill	7	128 064 434	150 319 587
Sum immaterielle eiendeler		454 819 202	500 072 432
Varige driftsmidler			
Driftsløsøre, inventar o.a. utstyr	8	2 561 315	2 881 720
Sum varige driftsmidler		2 561 315	2 881 720
Finansielle anleggsmidler			
Investering i datterselskap	9	13 800 866	11 525 486
Andre langsiktige fordringer		4 464 496	744 064
Sum finansielle anleggsmidler		18 265 362	12 269 551
Sum anleggsmidler		475 645 879	515 223 703
Omløpsmidler			
Varer			
Fordringer			
Kundefordringer		47 627 957	33 151 107
Andre kortsiktige fordringer		15 050 808	10 932 368
Sum fordringer		62 678 765	44 083 475
Bankinnskudd, kontanter og lignende			
Bankinnskudd, kontanter o.l.	10	14 794 550	32 448 636
Sum bankinnskudd, kontanter og lignende		14 794 550	32 448 636
Sum omløpsmidler		77 473 315	76 532 112
SUM EIENDELER		553 119 194	591 755 814



Konsernets balanse

Beløp i: NOK	Note	2022	2021
BALANSE - EGENKAPITAL OG GJELD			
Egenkapital			
Innskutt egenkapital			
Aksjekapital	11	545 045	545 045
Beholdning av egne aksjer		-1 916	-1 916
Overkurs		415 708 260	415 708 260
Annen innskutt egenkapital		-11 570	-11 570
Sum innskutt egenkapital		416 239 820	416 239 820
Opptjent egenkapital			
Udekket tap		236 060 856	176 876 264
Minoritetsinteresser		-21 560 077	-13 728 785
Sum opptjent egenkapital		-257 620 933	-190 605 049
Sum egenkapital	12, 15	158 618 887	225 634 771
Gjeld			
Langsiktig gjeld			
Utsatt skatt	6	57 586 261	66 714 877
Andre avsetninger for forpliktelser			786 317
Sum avsetninger for forpliktelser		57 586 261	67 501 193
Annen langsiktig gjeld			
Gjeld til kredittinstitusjoner			3 826 622
Langsiktig konserngjeld	13, 14		25 727 312
Øvrig langsiktig gjeld	14	200 000 000	
Sum annen langsiktig gjeld		200 000 000	29 553 933
Sum langsiktig gjeld		257 586 261	97 055 127
Kortsiktig gjeld			
Gjeld til kredittinstitusjoner		5 450 000	138 184 964
Leverandørgjeld		13 471 615	16 596 138
Betalbar skatt		132 853	1 492 683
Skyldig offentlige avgifter		18 296 373	24 457 441
Annen kortsiktig gjeld		99 563 205	88 334 691



Konsernets balanse

Beløp i: NOK	Note	2022	2021
Sum kortsiktig gjeld		136 914 046	269 065 917
Sum gjeld		394 500 307	366 121 044
SUM EGENKAPITAL OG GJELD		553 119 194	591 755 814



Årsrapport

2022

Talentech Holding AS konsern

Org.nr.:922 055 157



BankID Signing
Nils Anders Vold
2023-08-01

BankID Signing
Hans Christian Flø Haanes
2023-08-01

BankID Signing
Johan Ekessjø
2023-08-01

BankID Signing
Torgrim Takle
2023-08-03

Årsberetning for regnskapsåret avsluttet 31. desember 2022

Talentech Holding AS org.nr. 922 055 157 (Talentech konsern)

Virksomhetens art og tilholdssted

Talentech konsern leverer løsninger med tilhørende tjenester knyttet til rekruttering, onboarding og HR. Konsernet har hovedkontor i Oslo med datterselskaper i Danmark, Sverige, Finland, Nederland og Polen. Konsernet utvikler og markedsfører selv sine løsninger, og har i tillegg salgskanaler gjennom en aktiv partnerstrategi. Konsernet er leverandør til kunder primært i Skandinavia, men har også kunder i Beneluxlandene med hovedtyngden i Nederland.

Redegjørelse for årsregnskapet

Omsetningen i konsernet økte fra 204 092 tNOK i 2021 til 230 388 tNOK i 2022. 2022 var tredje året med fullt regnskapsår for hele konsernet.

Årsresultatet ble i 2022 -75 160 tNOK mot -69 380 tNOK året før. Driftsresultat ble -62 162 tNOK hvor underskuddet skyldes avskrivning av driftsmidler og immaterielle eiendeler på 71 314 tNOK. 2022 resultatet var lavere enn forventet, hovedsakelig grunnet høyere varekostnad på deler av omsetningen.

I 2022 har 25 000 tNOK i relevant nyutvikling blitt balanseført i tråd med gjeldene regnskapsregler. Utgiftene er medgått til utvikling av nye produkter under vårt merkenavn Talentech. Forskingen har et langsiktig perspektiv, og ventes ikke å resultere i vesentlige endringer i produktporteføljen det kommende året.

Samlet kontantstrøm fra driften i konsernet var på -21 552 tNOK, mens driftsresultatet for konsernet utgjorde -62 162 tNOK.

Konsernets likviditetsbeholdning var 14 584 tNOK per 31.12.2022. Konsernets evne til egenfinansiering av investeringer er god.

Konsernets kortsiktige gjeld utgjorde pr. 31.12.2022 34,7 % av samlet gjeld i konsernet, sammenlignet med 73,5 % pr. 31.12.2021. Denne reduksjonen skyldes hovedsakelig at konsernets gjeldsfasilitet med Global Growth Capital Advisors Limited hadde forfall innen 12 måneder ved utgangen av 2022 og således var definert som kortsiktig. Denne fasiliteten ble i løpet av 2022 refinansiert med en ny langsiktig fasilitet med Silicon Valley Bank. Konsernets finansielle stilling er god, og pr. 31.12.2022 kan konsernet nedbetale kortsiktig gjeld ved hjelp av de mest likvide midlene.

Totalkapitalen var ved utgangen av året 553 119 tNOK, sammenlignet med NOK 591 756 tNOK året før. Egenkapitalandelen pr. 31.12.2022 var 27 %, sammenlignet med 38 % pr. 31.12.2021.

Egne aksjer

Talentech Holding AS eier 311 068 egne aksjer. Se note 6.

Fremtidig utvikling

Talentech konsern ble grunnlagt januar 2019 med HR Manager og Webcruiter som de to første selskapene inn i konsernet. Senere ble Reachmee og Talmundo kjøpt og gikk inn i konsernet med de to andre selskapene. I 2020 ble det gjennomført oppkjøp av iRecommend og Weekli. I 2021 ble oppkjøp av Ontame.io gjennomført. 2022 var preget av et fortsatt høyt investeringsnivå knyttet til produktutviklingen av ny plattform med tilhørende produkter og løsninger.



BankID Signing
Nils Anders Vold
2023-08-01

BankID Signing
Hans Christian Flø Haanes
2023-08-01

BankID Signing
Johan Eksetiø
2023-08-01

BankID Signing
Torggrim Takle
2023-08-03

Konsernet hadde en tilvekst i antall kunder med en økning i månedlig leie (MRR) gjennom året. Konsernet har en meget sterk markedsposisjon både innenfor offentlig og privat sektor med diversifisert kundeportefølje.

Vi ser en positiv effekt av å være Nordens største og ledende leverandør av programvare for rekruttering, onboarding og HR. Spesielt eksisterende kunder får høyere verdi gjennom tilgang på en bredere portefølje av produkter og tjenester. Talentech konsernet forventer et fortsatt økende fokus fra markedet på digitalisering av sentrale HR-prosesser med tanke på å hente ut de effektiviseringsgevinstene som løsningene gir.

Finansiell risiko

Overordnet om målsetting og strategi

Talentechkonsernet er den ledende aktøren innen rekruttering, onboarding og HR i Norden. Konsernet har som målsetning å øke sin internasjonale posisjon innenfor dette markedet.

Markedsrisiko

Over 90% av konsernets inntekter er abonnementsbaserte og således gjentakene. Nettotilveksten i abonnementsbasen er økende og gjennomsnittlig kontrakts lengde er ca. 7 år. Talentech konsernet har en diversifisert portefølje hvor de 10 største kundene utgjør mindre enn 10% av omsetningen. Konsernet har lav markedsrisiko.

Kredittrisiko

Konsernet har ikke kredittrisiko ut over normal forretningsrisiko. I 2022 reforhandlet konsernet sin gjeld og inngikk en låneavtale på seks år med Silicon Valley Bank. I tillegg til ordinær bankfinansiering omfatter låneavtalen med Silicon Valley Bank en kassekredittfasilitet og en oppkjøpsfasilitet. Per 31.12.2022 hadde konsernet langsiktig gjeld gjennom Silicon Valley Bank på NOK 200 millioner.

Likviditetsrisiko

Konsernet har god likviditet. Konsernet har fokus på effektiv innkreving av forfalte fordringer.

Fortsatt drift

I samsvar med regnskapsloven § 3-3a bekreftes det at forutsetningene om fortsatt drift er til stede. Til grunn for antagelsen ligger resultatprognoser for 2023 og konsernets langsiktige strategiske prognoser for årene fremover. Konsernet er i en sunn økonomisk og finansiell stilling.

Resultatdisponering

Styret foreslår følgende disponering av årsresultatet i Talentech Holding AS

Udekket tap NOK -75 160 221

Totalt disponert NOK -75 160 221

Det er tilfredsstillende kapitalstruktur i konsernet.

Arbeidsmiljø

Sykefraværet i konsernet var på totalt 5585 timer i 2022 (1.8 % av totale arbeidstimer i konsernet), sammenlignet med 4668 timer i 2021 (1.6 %). Konsernet vil arbeide videre med å redusere sykefraværet, og har tiltak i form av stønader til trening samt andre lokale tiltak for å legge til rette for godt arbeidsmiljø.



Likestilling og diskriminering

Ytre miljø

Konsernet er Miljøfyrtårn-sertifisert. Konsernet produserer ingen fysiske varer og har således påvirkning på yremiljø.

Konsernet har uttalt likestilling og arbeider aktivt for enda bedre mangfold. Konsernets ledergruppe består i dag av 29% kvinner og 71% menn. Totalt er fordelingen i konsernet 40% kvinner og 60% menn.

Oslo, 23.05.2023


Hans Christian Flø Haanes
Daglig leder (elektronisk signert)

Torgim Takle
Styreleder (elektronisk signert)

Nils Anders Vold
Styremedlem (elektronisk signert)

Carl Johan Jonas Ekessiö
Styremedlem (elektronisk signert)

 BankID Signing
Nils Anders Vold
2023-08-01

 BankID Signing
Hans Christian Flø Haanes
2023-08-01

 BankID Signing
Johan Ekessiö
2023-08-01

 BankID Signing
Torgim Takle
2023-08-03



Resultatregnskap

Talentech Holding AS konsern

Driftsinntekter og driftskostnader	Note	2022	2021
Salgsinntekt	2	229 837 460	203 711 391
Annen driftsinntekt		550 667	380 745
Sum driftsinntekter		230 388 126	204 092 136
Varekostnad		11 377 571	4 149 711
Lønnskostnad	3, 4	160 079 113	136 566 312
Avskrivning av driftsmidler og immaterielle eiendeler	7, 8	71 314 012	66 928 068
Annen driftskostnad	4	49 778 956	63 284 668
Sum driftskostnader		292 549 652	270 928 760
Driftsresultat		-62 161 526	-66 836 624
Finansinntekter og finanskostnader			
Annen renteinntekt		120 340	32 189
Annen finansinntekt		785 539	6 014 797
Rentekostnad til foretak i samme konsern		1 414 588	842 823
Annen rentekostnad		12 481 514	13 553 796
Annen finanskostnad		9 140 806	186 785
Resultat av finansposter		-22 131 029	-8 536 419
Ordinært resultat før skattekostnad		-84 292 555	-75 373 043
Skattekostnad på ordinært resultat	6	-9 132 335	-5 990 047
Ordinært resultat		-75 160 221	-69 382 996
Årsresultat		-75 160 221	-69 382 996
Minoritetens andel		-8 751 603	-8 695 471
Majoritetens andel		-66 408 618	-60 687 525
Overføringer			
Overført til udekket tap		-75 160 221	-69 382 996
Sum disponert	12	-75 160 221	-69 382 996

 BankID Signing
Nils Anders Vold
2023-08-01

 BankID Signing
Hans Christian Flø Haanes
2023-08-01

 BankID Signing
Johan Eknesjø
2023-08-01

 BankID Signing
Torgrim Takle
2023-08-03



Balanse

Talentech Holding AS konsern

Eiendeler

Note

2022



2021

Anleggsmidler

Immaterielle eiendeler

Forskning og utvikling	7	62 521 091	44 115 258
Konsesjoner, patenter o.l.	7	71 960	118 733
Software	7	261 755 731	303 249 439
Utsatt skattefordel	6	2 405 986	2 269 414
Goodwill	7	128 064 434	150 319 587
Sum immaterielle eiendeler		454 819 202	500 072 432

Varige driftsmidler

Driftsløsøre, inventar o.a. utstyr	8	2 561 315	2 881 720
Sum varige driftsmidler		2 561 315	2 881 720

Finansielle anleggsmidler

Investeringer i datterselskap	9	13 800 866	11 525 486
Andre langsiktige fordringer		4 464 496	744 064
Sum finansielle anleggsmidler		18 265 362	12 269 551

Sum anleggsmidler

475 645 879 **515 223 703**

Omløpsmidler

Fordringer

Kundefordringer		47 627 957	33 151 107
Andre kortsiktige fordringer		15 050 808	10 932 368
Sum fordringer		62 678 765	44 083 475

Bankinnskudd, kontanter o.l.

10 14 794 550 32 448 636

Sum omløpsmidler

77 473 315 **76 532 112**

Sum eiendeler

553 119 194 **591 755 814**



Balanse

Talentech Holding AS konsern

Egenkapital og gjeld

Note

2022

Innskutt egenkapital

Aksjekapital	11	545 045	545 045
Egne aksjer		-1 916	-1 916
Overkurs		415 708 260	415 708 260
Annen innskutt egenkapital		-11 570	-11 570
Sum innskutt egenkapital		416 239 820	416 239 820

Opptjent egenkapital

Udekket tap		-236 060 856	-176 876 264
Minoritetens andel		-21 560 077	-13 728 785
Sum opptjent egenkapital		-257 620 933	-190 605 049

Sum egenkapital

12, 15

158 618 887 **225 634 771**

Gjeld

Avsetning for forpliktelser

Utsatt skatt på merverdier	6	57 586 261	66 714 877
Andre avsetninger for forpliktelser		0	786 317
Sum avsetning for forpliktelser		57 586 261	67 501 193

Annen langsiktig gjeld

Gjeld til kredittinstitusjoner		0	3 826 622
Langsiktig konserngjeld	13, 14	0	25 727 312
Øvrig langsiktig gjeld	14	200 000 000	0
Sum annen langsiktig gjeld		200 000 000	29 553 933

 BankID Signing
Nils Anders Vold
2023-08-01

 BankID Signing
Hans Christian Flø Haanes
2023-08-01

 BankID Signing
Johan Eknesiöö
2023-08-01

 BankID Signing
Torgrim Takle
2023-08-03

2021



Balanse

Talentech Holding AS konsern

Kortsiktig gjeld

	Note	2022	
Gjeld til kredittinstitusjoner		5 450 000	138 184 964
Leverandørgjeld		13 471 615	16 596 138
Betalbar skatt		132 853	1 492 683
Skyldig offentlige avgifter		18 296 373	24 457 441
Annen kortsiktig gjeld		99 563 205	88 334 691
Sum kortsiktig gjeld		136 914 046	269 065 917
Sum gjeld		394 500 307	366 121 044
Sum egenkapital og gjeld		553 119 194	591 755 814

Oslo, 23.05.2023
Styret i Talentech Holding AS

Carl Johan Jonas Ekessiö
styremedlem

Nils Anders Vold
styremedlem

Hans Christian Flø Haanes
daglig leder

Torgrim Takle
styreleder

 BankID Signing
Nils Anders Vold
2023-08-01

 BankID Signing
Hans Christian Flø Haanes
2023-08-01

 BankID Signing
Johan Ekessiö
2023-08-01

 BankID Signing
Torgrim Takle
2023-08-03



Indirekte kontantstrøm

Talentech Holding AS konsern




	Note	2022	2021
Kontantstrømmer fra operasjonelle aktiviteter			
Resultat før skattekostnad		-84 292 555	-75 373 043
Periodens betalte skatt		1 492 683	880 622
Ordinære avskrivninger		71 314 012	66 928 068
Endring i kundefordringer		-14 476 850	2 376 620
Endring i leverandørgjeld		-3 124 523	6 548 148
Endringer i inntekstperiodiseringer		-1 735 655	-6 728 575
Effekt av valutakursendringer		0	-6 681 643
Endring i andre tidsavgrensningsposter		11 255 768	14 094 261
Netto kontantstrøm fra operasjonelle aktiviteter		-22 552 487	283 214
Kontantstrømmer fra investeringsaktiviteter			
Innbetalinger ved salg av varige driftsmidler		0	56 841
Utbetalinger ved kjøp av varige driftsmidler		25 176 193	21 816 994
Utbetalinger ved kjøp av aksjer og andeler i andre foretak		2 275 380	0
Netto kontantstrøm fra investeringsaktiviteter		-27 451 573	-21 760 153
Kontantstrømmer fra finansieringsaktiviteter			
Innbetalinger ved opptak av ny langsiktig gjeld		200 000 000	9 000 000
Utbetalinger ved nedbetaling av langsiktig gjeld		167 738 898	1 042 948
Netto endring i kassekreditt		0	-390 540
Salg av minoritetsinteresse		0	1 729 950
Netto kontantstrøm fra finansieringsaktiviteter		32 261 102	9 296 462
Effekt av valutakursendringer på kont. og kont.ekvivalenter		88 872	-409 999
Netto endring i kontanter og kontantekvivalenter		-17 654 086	-12 590 476
Beh. av kont. og kontantekvivalenter ved per. begynnelse		32 448 636	45 039 112
Beh. av kont. og kontantekvivalenter ved per. slutt		14 794 551	32 448 636



Noter 2022

Talentech Holding AS konsern

 BankID Signing
Nils Anders Vold
2023-08-01

 BankID Signing
Hans Christian Flø Haanes
2023-08-01

 BankID Signing
Johan Ekeslöö
2023-08-01

 BankID Signing
Torgnim Takle
2023-08-03

Note - 1 Regnskapsprinsipper

Årsregnskapet er satt opp i samsvar med regnskapslovens bestemmelser og god regnskapsskikk.

Konsolidering

Konsernregnskapet inkluderer Talentech Holding AS og selskaper som Talentech Holding AS har bestemmende innflytelse over. Bestemmende innflytelse oppnås normalt når konsernet eier mer enn 50 % av aksjene i selskapet, og konsernet er i stand til å utøve faktisk kontroll over selskapet. Minoritetsinteresser inngår i konsernets egenkapital. Transaksjoner og mellomværende mellom selskapene i konsernet er eliminert. Konsernregnskapet er utarbeidet etter ensartede prinsipper, ved at datterselskapet følger de samme regnskapsprinsipper som morselskapet.

Oppkjøpsmetoden benyttes ved regnskapsføring av virksomhetssammenslutninger. Selskaper som er kjøpt eller solgt i løpet av året inkluderes i konsernregnskapet fra det tidspunktet kontroll oppnås og inntil kontroll opphører.

Bruk av estimater

Ledelsen har brukt estimater og forutsetninger som har påvirket resultatregnskapet og verdsettelsen av eiendeler og gjeld, samt usikre eiendeler og forpliktelser på balansedagen under utarbeidelsen av årsregnskapet i henhold til god regnskapsskikk.

Valuta

Transaksjoner i utenlandsk valuta omregnes til kursen på transaksjonstidspunktet. Pengeposter i utenlandsk valuta omregnes til norske kroner ved å benytte balansedagens kurs. Ikke-pengeposter som måles til historisk kurs uttrykt i utenlandsk valuta, omregnes til norske kroner ved å benytte valutakursen på transaksjonstidspunktet. Ikke-pengeposter som måles til virkelig verdi uttrykt i utenlandsk valuta, omregnes til valutakursen fastsatt på måletidspunktet. Valutakursendringer resultatføres løpende i regnskapsperioden under andre finansposter.

Salgsinntekter

Salgsinntekter består av salg av datasystemer i form av Software-as-a-service avtaler (SAAS) og konsulenttjenester. SAAS leveres løpende til en sluttbruker med avtalt fast pris for en gitt periode. Inntektsføring skjer over avtalens løpetid. Konsulenttjenester inntektsføres i takt med utførte timer.

Inntektene inntektsføres med verdien av vederlaget på transaksjonstidspunktet.

Skatt

Skattekostnad består av betalbar skatt og endring i utsatt skatt. Utsatt skatt/skattefordel er beregnet på alle forskjeller mellom regnskapsmessig og skattemessig verdi på eiendeler og gjeld. Utsatt skatt er beregnet med 22 % på grunnlag av de midlertidige forskjeller som eksisterer mellom regnskapsmessige og skattemessige verdier, samt skattemessig underskudd til fremføring ved utgangen av regnskapsåret. Netto utsatt skattefordel balanseføres i den grad det er sannsynlig at denne kan bli utnyttet.

Betalbar skatt og utsatt skatt er regnskapsført direkte mot egenkapitalen i den grad skattepostene relaterer seg til poster ført direkte mot egenkapitalen.

Klassifisering og vurdering av balanseposter

Omløpsmidler og kortsiktig gjeld omfatter poster som forfaller til betaling innen ett år etter anskaffelsestidspunktet, samt poster som knytter seg til varekretsløpet. Øvrige poster er klassifisert som anleggsmiddel/langsiktig gjeld.

Omløpsmidler vurderes til laveste av anskaffelseskost og virkelig verdi. Kortsiktig gjeld balanseføres til nominelt beløp på opptakstidspunktet.

Anleggsmidler vurderes til anskaffelseskost, fratrukket av- og nedskrivninger. Langsiktig gjeld balanseføres til nominelt beløp på etableringstidspunktet.

Forskning og utvikling


Utgifter til utvikling balanseføres i den grad det kan identifiseres en fremtidig økonomisk fordel knyttet til utvikling av en identifiserbar immaterielle eiendel og utgiftene kan måles pålitelig. I motsatt fall kostnadsføres slike utgifter løpende. Balanseført utvikling avskrives lineært over økonomisk levetid. Utgifter til forskning kostnadsføres løpende.




Noter 2022

Talentech Holding AS konsern

 BankID Signing
Nils Anders Vold
2023-08-01

 BankID Signing
Hans Christian Flø Haanes
2023-08-01

 BankID Signing
Johan Ekeslöv
2023-08-01

 BankID Signing
Torgnim Takle
2023-08-03

Varige driftsmidler

Varige driftsmidler balanseføres og avskrives lineært over driftsmidlets forventede levetid. Direkte vedlikehold av driftsmidler kostnadsføres løpende under driftskostnader, mens påkostninger eller forbedringer tillegges driftsmidlets kostpris og avskrives i takt med driftsmidlet. Dersom gjenvinnbart beløp av driftsmiddelet er lavere enn balanseført verdi foretas nedskrivning til gjenvinnbart beløp. Gjenvinnbart beløp er det høyeste av netto salgsverdi og verdi i bruk. Verdi i bruk er nåverdien av de fremtidige kontantstrømmene som eiendelen forventes å generere.

Datterselskap/tilknyttet selskap

Datterselskapet og tilknyttede selskaper vurderes etter kostmetoden i selskapsregnskapet. Investeringen er vurdert til anskaffelseskost for aksjene med mindre nedskrivning har vært nødvendig. Det er foretatt nedskrivning til virkelig verdi når verdifall skyldes årsaker som ikke kan antas å være forbigående og det må anses nødvendig etter god regnskapsskikk. Nedskrivninger er reversert når grunnlaget for nedskrivning ikke lenger er til stede.

Utbytte, konsernbidrag og andre utdelinger fra datterselskap er inntektsført samme år som det er avsatt i givers regnskap. Overstiger utbyttet / konsernbidraget andel av opptjent resultat etter anskaffelsestidspunktet, representerer den overskytende del tilbakebetaling av investert kapital, og utdelingene er fratrukket investeringens verdi i balansen til morselskapet.

Fordringer


Kundefordringer og andre fordringer er oppført i balansen til pålydende etter fradrag for avsetning til forventet tap. Avsetning til tap gjøres på grunnlag av individuelle vurderinger av de enkelte fordringene. I tillegg gjøres det for øvrige kundefordringer en uspesifisert avsetning for å dekke antatt tap på krav.

Kontantstrømoppstilling

Kontantstrømoppstillingen er utarbeidet etter den indirekte metode. Kontanter og kontantekvivalenter omfatter kontanter, bankinnskudd og andre kortsiktige, likvide plasseringer.



 BankID Signing
Nils Anders Vold
2023-08-01

 BankID Signing
Hans Christian Fløe Haanes
2023-08-01

 BankID Signing
Johan Ekeisjøo
2023-08-01

 BankID Signing
Torgrim Takle
2023-08-03

Noter 2022

Talentech Holding AS konsern

Note 2 - Salgsinntekter

Virksomhetsområde	2022	2021
Lisensinntekter, salg av software (SAAS)	208 190 326	186 731 028
Konsulenttjenester	22 197 800	16 980 361
Sum salgsinntekter	230 388 126	203 711 389

Geografisk fordeling	2022	2021
Norge	94 644 917	82 485 727
Sverige	58 770 553	51 143 519
Danmark	52 236 592	47 691 570
Nederland	18 657 346	16 678 282
Finland	6 078 718	5 712 292
Andre europeiske land		0
Sum salgsinntekter	230 388 126	203 711 389

Note 3 - Lønnskostnader

	2022	2021
Lønn	137 602 574	121 932 655
Arbeidsgiveravgift	20 627 565	20 918 017
Pensjonskostnader	10 026 327	9 090 590
Andre lønnsrelaterte ytelser	6 213 378	3 825 050
Aktivert utviklingskostnader	-14 390 730	-19 200 000
Avsetning earn-out	-	-
Sum	160 079 113	136 566 312

Gjennomsnittlig antall sysselsatte årsverk	180	151
--	-----	-----

Selskapet er pliktig til å ha tjenestepensjonsordning etter lov om obligatorisk tjenestepensjon. Selskapets pensjonsordninger tilfredsstiller kravene i denne lov.

Note 4 - Ytelser/godtgjørelser til daglig leder, styret og revisor

Ytelser til ledende personer	Daglig leder	Styre
Lønn og bonus utbetalt i regnskapsåret	3 997 579	296 000
Pensjonskostnader (sparing og forsikring)	119 927	-
Annen godtgjørelse	13 934	-
Sum	4 131 440	296 000

Daglig leder har en resultatbasert bonusordning, samt en avtale om sluttvederlag på 6 måneders lønn ved opphør.

Godtgjørelse til revisorer i konsernet	2022	2021
Ordinært revisjonshonorar	862 032	847 287
Attestasjoner, selskapslovgivning, Skattefunn mv	-	-
Teknisk bistand årsoppgjør og kvartalsrapportering	378 748	419 882
Annen bistand og rådgivning	26 340	239 149
Sum eks. mva	1 267 120	1 506 318

Note 5 - Finansposter

Finansinntekter	2022	2021
Annen renteinntekt	120 340	32 189
Gevinst ved salg av aksjer	-	-
Valutagevinst	-	-
Verdiendring pengeposter i valuta	785 539	6 014 797
Sum finansinntekter	905 879	6 046 986

Finanskostnader	2022	2021
Rentekostnad til foretak i samme konsern	1 414 588	842 823
Annen rentekostnad	12 146 848	353 857
Rentekostnad lån GGC	-	13 199 939
Verdiendring pengeposter i valuta	-	-
Annen finanskostnad	6 452 958	186 786
Sum finanskostnader	20 014 394	14 583 405


Resultat av finansposter	-19 108 515	-8 536 418
---------------------------------	--------------------	-------------------



Noter 2022

Talentech Holding AS konsern

 BankID Signing
Nils Anders Vold
2023-08-01

 BankID Signing
Hans Christian Flø Haanes
2023-08-01

 BankID Signing
Johan Ekessjø
2023-08-01

 BankID Signing
Torgrim Takle
2023-08-03

Note 6 - Skattekostnad


Årets skattekostnad fordeler seg på:	2021	2021
Betalbar skatt	132 853	1 492 683
Endring i utsatt skatt	-9 265 188	-7 482 730
Sum skattekostnad	-9 132 335	-5 990 047

Oversikt over midlertidige forskjeller:	31.12.2022	31.12.2021	Endring
Driftsmidler	-7 684 172	-8 921 520	1 237 348
Fordringer	-902 401	-876 116	-26 285
Avsetning forpliktelser	0	-786 317	786 317
Merverdier fra oppkjøp	261 755 731	303 249 439	-41 493 708
Gevinst og tapskonto	214 748	268 435	-53 687
Sum midlertidige forskjeller	253 383 906	292 933 921	-39 550 015
Underskudd til fremføring	-2 564 478	0	-2 564 478
Grunnlag utsatt skatt / skattefordel	250 819 428	292 933 921	-42 114 493
Utsatt skatt (+) / skattefordel (-) 22 %	55 180 274	64 445 463	-9 265 189

Herav utsatt skattefordel	2 405 986	2 269 414	-136 572
Herav utsatt skatt på merverdier	57 586 261	66 714 877	-9 128 616



 BankID Signing
Nils Anders Vold
2023-08-01

 BankID Signing
Hans Christian Flø Haanes
2023-08-01

 BankID Signing
Johan Ekstjø
2023-08-01

 BankID Signing
Torgrim Takle
2023-08-03

Noter 2022

Talentech Holding AS konsern

Note 7 - Immaterielle eiendeler

	Goodwill	Software	Aktivert FoU	Rettigheter domene	Sum
Anskaffelseskost 1.1.	202 812 778	414 937 081	63 863 022	215 879	681 828 760
Årets tilgang	-	-	25 000 000	-	25 000 000
Årets avgang	-	-	-	-	-
Anskaffelseskost 31.12.	202 812 778	414 937 081	88 863 022	215 879	706 828 760
Akk. avskrivning 31.12.	74 748 344	153 181 350	26 341 931	143 919	254 415 544
Balanseført verdi 31.12.	128 064 434	261 755 731	62 521 091	71 960	452 413 216
Årets ord. avskrivninger	22 255 153	41 493 708	6 594 167	46 773	70 389 801
Avskrivningsplan	10 år	10 år	5 år *)	5 år	

Regnskapsmessig benyttes kun lineære avskrivninger.

Goodwill, og Software som knytter seg til merverdier beregnet ved oppkjøp i 2019, avskrives over forventet økonomisk levetid på 10 år. Levetid er basert på forventede fremtidige kontantstrømmer fra den ervervede goodwillen og softwaren. De ervervede eiendeler kan lett opprettholdes og videreutvikles uten at det kreves vesentlige reparasjoner eller erstatninger de neste 10 årene. Avskrivningene vil dermed sammenfalle med forventede fremtidige kontantstrømmer.

Aktivert FoU knytter seg til egenutviklede edb programmer for utlisensiering. Eiendelene avskrives over forventet økonomisk levetid på 5 år, og avskrives fra det året programvaren er ferdig testet og i ordinært salg. Levetid er basert på forventede fremtidige kontantstrømmer fra de utviklede systemene som leveres som Software-as-a-service til selskapets kunder, samt andre tjenester som leveres i tilknytning til systemene. Se også note 16 vedrørende offentlige tilskudd til FoU prosjekter.

Note 8 - Varige driftsmidler

	Inventar mv	Personbiler	Sum
Anskaffelseskost 1.1.	7 625 428	277 900	7 903 328
Årets tilgang	886 595	0	886 595
Årets avgang	-	-277 900	-277 900
Anskaffelseskost 31.12.	8 512 024	0	8 512 024
Akk. avskrivning 31.12.	5 950 709	0	5 950 709
Balanseført verdi 31.12.	2 561 315	0	2 561 315
Årets ord. avskrivninger	924 211	0	924 211
Avskrivningsplan	3-5 år	5 år	

Regnskapsmessig benyttes kun lineære avskrivninger.

Note 9 - Konsemsammensetning, investering i datterselskap

Navn	Forretningskontor	Anskaffelses tidspunkt	2022		2021	
			Eierandel	Stemmeandel	Eierandel	Stemmeandel
Talentech Invest AS	Oslo	05.12.2018	96,61 %	100 %	96,61 %	100 %
Talentech AS	Oslo	21.01.2019	100 %	100 %	100 %	100 %
Talentech Aps	København	17.08.2020	100 %	100 %	100 %	100 %
Talentech Topco AB	Stockholm	26.06.2019	100 %	100 %	100 %	100 %
Talundo B.V.	Schiphol	04.07.2019	100 %	100 %	100 %	100 %
*Talentech Mipco AS	Oslo	21.09.2020	0 %	100 %	0 %	100 %
**iRecommend Sweden A	Stockholm	12.2020	70 %	70 %	70 %	70 %
***Ontame.io Aps	København	12.12.2021	100 %	100 %		

Investeringer i datterselskap vurderes etter kostmetoden i selskaps. Aksjene er verdsatt til kostpris og vil nedskrives til virkelig verdi ved varig verdifall.


* Talentech Mipco AS er utelatt fra konsolidering på grunn av at selskapets størrelse ikke har betydning for å bedømme konsernets stilling og resultat. Selskapet er et holdingselskap som kun har eierandeler i Talentech Invest AS. Årsregnskapet til Talentech Mipco AS var ikke avlagt ved avleggelsen av konsernregnskapet.

** iRecommend Sweden AB, som eies av Talentech Topco AB, er utelatt fra konsolidering på grunn av at selskapets størrelse ikke har betydning for å bedømme konsernets stilling og resultat. Årsregnskapet til iRecommend Sweden AB var ikke avlagt ved avleggelsen av konsernregnskapet.

***Ontame.io APS som eies av Talentech Aps, er utelatt fra konsolideringen på grunn av at selskapets størrelse ikke



 BankID Signing
Nils Anders Vold
2023-08-01

 BankID Signing
Hans Christian Fløe Haanes
2023-08-01

 BankID Signing
Johan Ekešioo
2023-08-01

 BankID Signing
Torgrim Takle
2023-08-03

Noter 2022

Talentech Holding AS konsern

har betydning for å bedømme konsernets stilling of resultat.

Note 10 - Bundne midler

	2022	2021
Bankinnskudd for skattetrekk	2 229 928	2 189 937
Depositumskonti husleie	2 763 043	2 517 916
Sum	4 992 971	4 707 853

Note 11 - Antall aksjer, aksjeeiere m.v

Aksjekapital	Antall	Pålydende	Balanseført
Ordinære aksjer	54 504 547	0,01	545 045

Aksjonærer	Aksjer	Eierandel
HR Nordic Holding AS	46 316 806	84,98 %
Ringway AS	1 234 349	2,26 %
Oddegull AS	1 534 349	2,82 %
Fred Investments AB	1 061 746	1,95 %
Franka Industrier AB	530 872	0,97 %
Talentech Holding AS	311 068	0,57 %
Stijn De Groef	443 218	0,81 %
Tor Westerheim	402 987	0,74 %
Cateca AS	263 294	0,48 %
Lars A. Lund	232 924	0,43 %
Stella Ventures AB	212 349	0,39 %
Vici Management AS	201 323	0,37 %
Øvrige aksjonærer	1 759 262	3,23 %
Sum	54 504 547	100 %

Note 12 - Egenkapital

	Aksje kapital	Egne aksjer	Overkurs	Annen innskutt egenkapital	Udekket tap	Sum
Egenkapital pr 1.1	545 045	-1 916	415 708 260	-11 570	-190 605 048	225 634 771
Årets resultat					-75 160 221	-75 160 221
Omregningsdifferanser					8 144 337	8 144 337
Egenkapital pr 31.12	545 045	-1 916	415 708 260	-11 570	-257 620 932	158 618 887

Spesifisering av minoritetsinteresser

	Majoritetens andel	Minoritetens andel	Sum
Udekket tap 31.12.21	-176 876 264	-13 728 784	-190 605 048
Omregningsdifferanser	7 224 027	920 310	8 144 337
Årets resultat	-66 408 618	-8 751 603	-75 160 221
Udekket tap 31.12.22	-236 060 855	-21 560 077	-257 620 932

Note 13 - Mellomværende med selskap i samme konsern

	2022	2021
Gjeld til foretak i samme konsern	0	25 727 312

Note 14 - Gjeld

	2022	2021
Gjeld med forfall > 1 år	5 450 000	0
Langsiktig gjeld med forfall >5 år	200 000 000	0

Lån under Facilities Agreement datert 1. juni 2022 med Silicon Valley Bank.

Pantsatt gjeld i datterselskap Talentech Group AS	198 746 162	123 964 556
Balanseført verdi i datterselskapet av de pantsatte eiendelene	612 532 677	512 095 546

Note 15 - Transaksjoner med nærstående




Noter 2022

Talentech Holding AS konsern

Som ledd i insentivprogram til ledelsen opprette Talentech Holding AS selskapet Talentech Micpo AS, og gjennom kapitalinnskudd med 3,39 % av aksjene selskapet eide i Talentech invest AS. 85 % av B-aksjene i Talentech Mipo ledelsen for et vederlag på NOK 10 484 242 i 2020. Resterende 15 % ble solgt til ledelsen i 2021 for et vederlag på MNOK 1,7.

 BankID Signing
Nils Anders Vold
2023-08-01

 BankID Signing
Hans Christian Flø Haanes
2023-08-01

 BankID Signing
Johan Ekstjø
2023-08-01

 BankID Signing
Torgunn Takle
2023-08-03

Note 16 - Offentlige tilskudd

Datterselskapet Talentech AS mottar tilskudd i forbindelse med SkatteFUNN prosjekter. Tilskuddet er i 2022 ført som reduksjon av kostnader. I regnskapsåret 2022 har selskapet bokført SkatteFUNN midler på MNOK 4,75. Tilskuddet utbetales i 2023 og utgjør en kortsiktig fordring på balansedagen.



Resultatregnskap

Talentech Holding AS morselskap

Driftsinntekter og driftskostnader

Note

2022

 BankID Signing
Nils Anders Vold
2023-08-01
 BankID Signing
Hans Christian Flø Haanes
2023-08-01
 BankID Signing
Johan Eknesiöö
2023-08-01
 BankID Signing
Torgrim Takle
2023-08-03
2021

Annen driftskostnad	1, 2	409 557	469 695
Sum driftskostnader		409 557	469 695
Driftsresultat		-409 557	-469 695
Finansinntekter og finanskostnader			
Renteinntekt fra foretak i samme konsern	3	3 868 580	3 400 655
Annen renteinntekt		8 514	1 027
Annen finansinntekt		548 655	67 487
Rentekostnad til foretak i samme konsern	3	1 345 352	842 823
Annen rentekostnad		4 610	0
Annen finanskostnad		495	1 191
Resultat av finansposter		3 075 292	2 625 156
Resultat før skattekostnad		2 665 735	2 155 460
Skattekostnad på resultat	4	465 979	459 354
Resultat		2 199 756	1 696 106
Årsresultat		2 199 756	1 696 106
Overføringer			
Avsatt til dekning av tidligere udekket tap		0	960 700
Avsatt konsernbidrag		1 652 107	103 969
Overført til udekket tap		-547 649	-631 437
Sum overføringer		2 199 756	1 696 106



Balanse

Talentech Holding AS morselskap

Eiendeler

Note

2022

Anleggsmidler

Immaterielle eiendeler

Finansielle anleggsmidler

Investeringer i datterselskap

5

345 752 393

345 752 393

Lån til foretak i samme konsern

3

103 552 789

98 119 249

Sum finansielle anleggsmidler

449 305 182

443 871 642

Sum anleggsmidler

449 305 182

443 871 642

Omløpsmidler

Fordringer

Andre kortsiktige fordringer

1 535

0

Konsernfordringer

29 203

0

Sum fordringer

30 738

0

Bankinnskudd, kontanter o.l.

106 987

2 033 036

Sum omløpsmidler

137 725

2 033 036

Sum eiendeler

449 442 907

445 904 678



BankID Signing
Nils Anders Vold
2023-08-01



BankID Signing
Hans Christian Flø Haanes
2023-08-01



BankID Signing
Johan Eknesjø
2023-08-01



BankID Signing
Torgrim Takle
2023-08-03

2021



Balanse

Talentech Holding AS morselskap

Egenkapital og gjeld

Note

2022



Egenkapital

Innskutt egenkapital

Aksjekapital	6	545 045	545 045
Egne aksjer		-1 916	-1 916
Overkurs		415 708 260	415 708 260
Annen innskutt egenkapital		-11 570	-11 570
Sum innskutt egenkapital		416 239 820	416 239 820

Opptjent egenkapital

Annen egenkapital		1 179 086	631 437
Sum opptjent egenkapital		1 179 086	631 437

Sum egenkapital

7

417 418 905 **416 871 257**

Gjeld

Annen langsiktig gjeld

Langsiktig konserngjeld	3	30 000	25 757 312
Sum annen langsiktig gjeld		30 000	25 757 312

Kortsiktig gjeld

Leverandørgjeld		55 089	97 229
Betalbar skatt		0	430 029
Skyldig offentlige avgifter		0	-75
Konserngjeld	3	31 250 020	1 760 034
Annen kortsiktig gjeld		688 892	988 892
Sum kortsiktig gjeld		31 994 001	3 276 109

Sum gjeld

32 024 001 **29 033 421**

Sum egenkapital og gjeld

449 442 907 **445 904 678**



Balanse

Talentech Holding AS morselskap

Oslo, 23.05.2023
Styret i Talentech Holding AS

 BankID Signing
Nils Anders Vold
2023-08-01
 BankID Signing
Hans Christian Flø Haanes
2023-08-01
 BankID Signing
Johan Ekessiö
2023-08-01
 BankID Signing
Torgrim Takle
2023-08-03

Torgrim Takle
styreleder

Nils Anders Vold
styremedlem

Carl Johan Jonas Ekessiö
styremedlem

Hans Christian Flø Haanes
daglig leder



Indirekte kontantstrøm

Talentech Holding AS morselskap

Note

2022



Kontantstrømmer fra operasjonelle aktiviteter

Resultat før skattekostnad	2 665 735	2 155 460
Periodens betalte skatt	430 029	0
Endring i leverandørgjeld	-42 140	-304 480
Endring i andre tidsavgrensningsposter	-30 663	-13 428 436
Netto kontantstrøm fra operasjonelle aktiviteter	2 162 903	-11 577 456

Kontantstrømmer fra investeringsaktiviteter

Innbetalinger ved salg av aksjer og andeler i andre foret	0	1 662 463
Netto kontantstrøm fra investeringsaktiviteter	0	1 662 463

Kontantstrømmer fra finansieringsaktiviteter

Innbetalinger ved opptak av ny langsiktig gjeld	27 371 900	9 000 000
Utbetalinger ved nedbetaling av langsiktig gjeld	31 460 852	0
Netto kontantstrøm fra finansieringsaktiviteter	-4 088 952	9 000 000


Netto endring i kontanter og kontantekvivalenter	-1 926 049	-914 993
Beh. av kont. og kontantekvivalenter ved per. begynnel	2 033 036	2 948 029
Beh. av kont. og kontantekvivalenter ved per. slutt	106 987	2 033 036



Noter 2022

Talentech Holding AS morselskap

 BankID Signing
Nils Anders Vold
2023-08-01

 BankID Signing
Hans Christian Flø Haanes
2023-08-01

 BankID Signing
Johan Eksetiöö
2023-08-01

 BankID Signing
Torgnm Takle
2023-08-03

Note 1 - Regnskapsprinsipper

Årsregnskapet er satt opp i samsvar med regnskapsloven og god regnskapsskikk i Norge.

Driftsinntekter og kostnader

Inntektsføring skjer etter opptjeningsprinsippet som normalt vil være leveringstidspunktet for varer og tjenester. Kostnader medtas etter sammenstillingsprinsippet, dvs at kostnader medtas i samme periode som tilhørende inntekter inntektsføres.

Skatt

Skattekostnad består av betalbar skatt og endring i utsatt skatt. Utsatt skatt/skattefordel er beregnet på alle forskjeller mellom regnskapsmessig og skattemessig verdi på eiendeler og gjeld. Utsatt skatt er beregnet med 22% på grunnlag av de midlertidige forskjeller som eksisterer mellom regnskapsmessige og skattemessige verdier, samt skattemessig underskudd til fremføring ved utgangen av regnskapsåret. Netto utsatt skattefordel balanseføres i den grad det er sannsynlig at denne kan bli utnyttet.

Klassifisering og vurdering av balanseposter

Eiendeler bestemt til varig eie eller bruk er klassifisert som anleggsmidler. Andre eiendeler er klassifisert som omløpsmidler. Fordringer som skal tilbakebetales innen et år er klassifisert som omløpsmidler. Ved klassifisering av kortsiktig og langsiktig gjeld er tilsvarende kriterier lagt til grunn.

Anleggsmidler vurderes til anskaffelseskost, men nedskrives til virkelig verdi når verdifallet ikke forventes å være forbigående. Anleggsmidler med begrenset økonomisk levetid avskrives planmessig. Langsiktig lån balanseføres til nominelle verdier på etableringstidspunktet, og korrigeres ikke til virkelig verdi som følge av rentendringer.

Omløpsmidler vurderes til laveste av anskaffelseskost og virkelig verdi. Kortsiktig gjeld balanseføres til nominelt mottatt beløp på etableringstidspunktet, uten hensyn til eventuelle senere rentendringer.

Fordringer

Kundefordringer og andre fordringer er oppført i balansen til pålydende etter fradrag for avsetning til forventet tap. Avsetning til tap gjøres på grunnlag av individuelle vurderinger av de enkelte fordringene. I tillegg gjøres det for øvrige kundefordringer en uspesifisert avsetning for å dekke antatt tap på krav.

Aksjer i datterselskap

Datterselskapet og tilknyttede selskaper vurderes etter kostmetoden i selskapsregnskapet. Investeringen er vurdert til anskaffelseskost for aksjene med mindre nedskrivning har vært nødvendig. Det er foretatt nedskrivning til virkelig verdi når verdifall skyldes årsaker som ikke kan antas å være forbigående og det må anses nødvendig etter god regnskapsskikk. Nedskrivninger er reversert når grunnlaget for nedskrivning ikke lenger er til stede.

Utbytte, konsernbidrag og andre utdelinger fra datterselskap inntektsføres samme år som det er avsatt i givers regnskap. Overstiger utbyttet / konsernbidraget andel av opptjent resultat etter anskaffelsestidspunktet, representerer den overskytende del tilbakebetaling av investert kapital, og utdelingene er fratrukket investeringens verdi i balansen til morselskapet.

Valuta

Transaksjoner i utenlandsk valuta omregnes til kursen på transaksjonstidspunktet. Pengeposter i utenlandsk valuta omregnes til norske kroner ved å benytte balansedagens kurs.

Kontantstrøm

Kontantstrømpoppstillingen er utarbeidet etter den indirekte metode. Kontanter og kontantekvivalenter omfatter kontanter, bankinnskudd og andre kortsiktige, likvide plasseringer.

Note 2 - Lønnskostnader

Selskapet hadde ingen ansatte i 2022.

Obligatorisk tjenestepensjon

Selskapet er ikke pliktig til å ha tjenestepensjonsordning etter lov om obligatorisk tjenestepensjon.

Ytelser til ledende personer

Det er ikke utbetalt lønn eller andre ytelser til daglig leder eller styremedlemmer i 2022.

Godtgjørelse til revisor


Det er i 2022 kostnadsført kr 34 969 i ordinært revisjonshonorar, og kr 16 563 for andre tjenester. Merverdiavgift er inkludert i revisjonshonoraret.



Noter 2022

Talentech Holding AS morselskap

 BankID Signing
Nils Anders Vold
2023-08-01

 BankID Signing
Hans Christian Flø Haanes
2023-08-01

 BankID Signing
Johan Ekstisöö
2023-08-01

 BankID Signing
Torgnm Takle
2023-08-03

Note 3 - Mellomværende med selskap i samme konsern

Fordringer	2022	2021
Lån til foretak i samme konsern	103 552 789	98 119 249
Andre konsernfordringer	29 203	-
Herav fordringer som forfaller > 1 år	103 552 789	98 119 249

For 2022 er det påløpt kr 3 868 580 i renteinntekter på lån til foretak i samme konsern.

Gjeld	2022	2021
Langsiktig konserngjeld	30 000	25 757 312
Annen konserngjeld	31 250 020	1 760 034
Sum	31 280 020	27 517 346

For 2022 er det påløpt kr 1 345 352 i rentekostnader på lån fra foretak i samme konsern.

Gjeld som er sikret ved pant utgjør kr 0

Note 4 - Skattekostnad

Årets skattekostnad	2022	2021
<i>Resultatført skatt på ordinært resultat:</i>		
Betalbar skatt	465 979	459 354
Endring i utsatt skatt	-	-
Sum skattekostnad	465 979	459 354

Skattepliktig inntekt:

Ordinært resultat før skatt	2 665 735	2 155 460
Permanente forskjeller	-547 649	-67 487
Avgitt konsernbidrag	-2 118 086	-133 294
Bruk av frembærbart underskudd	-	-
Årets skattegrunnlag	-	1 954 679

Betalbar skatt i balansen:

Betalbar skatt på årets resultat	465 979	459 354
Betalbar skatt på avgitt konsernbidrag	-465 979	-29 325
Sum betalbar skatt i balanse	0	430 029

Beregning av effektiv skattesats

Resultat før skatt	2 665 735	2 155 460
Beregnet skatt av resultat før skatt	586 462	474 201
Skatteeffekt av permanente forskjeller	-120 483	-14 847
Sum	465 979	459 354
<i>Effektiv skattesats</i>	17,5 %	21,3 %

Skatteeffekten av midlertidige forskjeller som har gitt opphåve til utsatt skatt og utsatte skattefordeler, spesifisert på typer av midlertidige forskjeller

	2022	2021	Endring
Utsatt skatt	-	-	-

Note 5 - Investering i datterselskap

Navn	Forretnings- kontor	Anskaffelses tidspunkt	Eierandel	Stemmeandel	Egenkapital	Resultat
Talented Invest AS	Oslo	05.12.2018	96,61	100 %	357 887 511	-33 763
Talented Mipco AS*	Oslo	21.09.2020	0,00	100 %	15 806 614	-23 390


*Årsregnskapet til Talented Mipco AS var ikke avlagt ved avleggelsen av årsregnskapet for 2022 for Talented Holding AS. Tallene som er presentert i noten er fra regnskapsåret 2021.



Noter 2022

Talented Holding AS morselskap

 BankID Signing
Nils Anders Vold
2023-08-01

 BankID Signing
Hans Christian Flø Haanes
2023-08-01

 BankID Signing
Johan Ekseid
2023-08-01

 BankID Signing
Torgnm Takle
2023-08-03

Note 6 - Antall aksjer, aksjeeiere m.v

Aksjekapital	Antall	Pålydende	Balanseført
Ordinære aksjer	54 504 547	0,01	545 045
Aksjonærer	Aksjer	Eierandel	
HR Nordic Holding AS	46 316 806	84,98 %	
Ringway AS	1 234 349	2,26 %	
Oddegull AS	1 534 349	2,82 %	
Fred Investments AB	1 061 746	1,95 %	
Franka Industrier AB	530 872	0,97 %	
Talented Holding AS	311 068	0,57 %	
Stijn De Groef	443 218	0,81 %	
Tor Westerheim	402 987	0,74 %	
Cateca AS	263 294	0,48 %	
Lars A. Lund	232 924	0,43 %	
Stella Ventures AB	212 349	0,39 %	
Vici Management AS	201 323	0,37 %	
Øvrige aksjonærer	1 759 262	3,23 %	
Sum	54 504 547	100,00 %	

Note 7 - Egenkapital

	Aksjekapital	Overkurs	Egne aksjer	Annen innskutt egenkapital	Udekket tap	Annen egenkapital	Sum
Egenkapital pr 1.1	545 045	415 708 260	-1 916	-11 570	-	631 437	416 871 257
Årets resultat	-	-	-	-	-	2 199 756	2 199 756
Konsernbidrag	-	-	-	-	-	-1 652 107	-1 652 107
Egenkapital pr 31.12	545 045	415 708 260	-1 916	-11 570	-	1 179 086	417 418 905



PLUS REVISJON AS
Audit & Advisory



Til generalforsamlingen i Talentech Holding AS

Uavhengig revisors beretning

Konklusjon

Vi har revidert årsregnskapet for Talentech Holding AS som består av:

- selskapsregnskapet, som består av balanse per 31. desember 2022, resultatregnskap og kontantstrømoppstilling for regnskapsåret avsluttet per denne datoen og noter til årsregnskapet, herunder et sammendrag av viktige regnskapsprinsipper, og
- konsernregnskapet, som består av balanse per 31. desember 2022, resultatregnskap og kontantstrømoppstilling for regnskapsåret avsluttet per denne datoen og noter til årsregnskapet, herunder et sammendrag av viktige regnskapsprinsipper.

Etter vår mening

- oppfyller årsregnskapet gjeldende lovkrav,
- gir selskapsregnskapet et rettviseende bilde av selskapets finansielle stilling per 31. desember 2022 og av dets resultater og kontantstrømmer for regnskapsåret avsluttet per denne datoen i samsvar med regnskapslovens regler og god regnskapsskikk i Norge, og
- gir konsernregnskapet et rettviseende bilde av konsernets finansielle stilling per 31. desember 2022 og av dets resultater og kontantstrømmer for regnskapsåret avsluttet per denne datoen i samsvar med regnskapslovens regler og god regnskapsskikk i Norge.

Grunnlag for konklusjonen

Vi har gjennomført revisjonen i samsvar med International Standards on Auditing (ISA-ene). Våre oppgaver og plikter i henhold til disse standardene er beskrevet nedenfor under "Revisors oppgaver og plikter ved revisjonen av årsregnskapet". Vi er uavhengige av selskapet og konsernet i samsvar med kravene i relevante lover og forskrifter i Norge og International Code of Ethics for Professional Accountants (inkludert internasjonale uavhengighetsstandarder) utstedt av International Ethics Standards Board for Accountants (IESBA-reglene), og vi har overholdt våre øvrige etiske forpliktelser i samsvar med disse kravene. Innhentet revisjonsbevis er etter vår vurdering tilstrekkelig og hensiktsmessig som grunnlag for vår konklusjon.

Øvrig informasjon

Styret og daglig leder (ledelsen) er ansvarlige for informasjonen i årsberetningen. Vår konklusjon om årsregnskapet ovenfor dekker ikke informasjonen i årsberetningen.

I forbindelse med revisjonen av årsregnskapet er det vår oppgave å lese årsberetningen. Formålet er å vurdere hvorvidt det foreligger vesentlig inkonsistens mellom årsberetningen og årsregnskapet og den kunnskap vi har opparbeidet oss under revisjonen av årsregnskapet, eller hvorvidt informasjon i

Plus Revisjon AS

Rosenkrantz' gate 20, 0160 Oslo
Tlf: 23 03 91 60
www.plus-revisjon.no
Org.nr. 990 422 052 MVA, Foretaksregisteret



PLUS REVISJON AS
Audit & Advisory



årsberetningen ellers fremstår som vesentlig feil. Vi har plikt til å rapportere dersom årsberetningen fremstår som vesentlig feil. Vi har ingenting å rapportere i så henseende.

Basert på kunnskapen vi har opparbeidet oss i revisjonen, mener vi at årsberetningen

- er konsistent med årsregnskapet og
- inneholder de opplysninger som skal gis i henhold til gjeldende lovkrav.

Ledelsens ansvar for årsregnskapet

Ledelsen er ansvarlig for å utarbeide årsregnskapet og for at det gir et rettviseende bilde i samsvar med regnskapslovens regler og god regnskapsskikk i Norge. Ledelsen er også ansvarlig for slik intern kontroll som den finner nødvendig for å kunne utarbeide et årsregnskap som ikke inneholder vesentlig feilinformasjon, verken som følge av misligheter eller utilsiktede feil.

Ved utarbeidelsen av årsregnskapet må ledelsen ta standpunkt til selskapets og konsernets evne til fortsatt drift og opplyse om forhold av betydning for fortsatt drift. Forutsetningen om fortsatt drift skal legges til grunn for årsregnskapet så lenge det ikke er sannsynlig at virksomheten vil bli avviklet.

Revisors oppgaver og plikter ved revisjonen av årsregnskapet

Vårt mål er å oppnå betryggende sikkerhet for at årsregnskapet som helhet ikke inneholder vesentlig feilinformasjon, verken som følge av misligheter eller utilsiktede feil, og å avgi en revisjonsberetning som inneholder vår konklusjon. Betryggende sikkerhet er en høy grad av sikkerhet, men ingen garanti for at en revisjon utført i samsvar med ISA-ene, alltid vil avdekke vesentlig feilinformasjon. Feilinformasjon kan oppstå som følge av misligheter eller utilsiktede feil. Feilinformasjon er å anse som vesentlig dersom den enkeltvis eller samlet med rimelighet kan forventes å påvirke de økonomiske beslutninger som brukerne foretar på grunnlag av årsregnskapet.

For videre beskrivelse av revisors oppgaver og plikter vises det til:
<https://revisorforeningen.no/revisjonsberetninger>

Plus Revisjon AS

Bent Wessel Eide
statsautorisert revisor
(elektronisk signert)

Plus Revisjon AS
Rosenkrantz' gate 20, 0160 Oslo
Tlf: 23 03 91 60
www.plus-revisjon.no
Org.nr. 990 422 052 MVA, Foretaksregisteret