



ÅRSREGNSKAPET FOR REGNSKAPSÅRET 2024 - GENERELL INFORMASJON

Enheten

Organisasjonsnummer:	914 129 435
Organisasjonsform:	Aksjeselskap
Foretaksnavn:	LUDWIG MACK AS
Forretningsadresse:	Muségata 1 9008 TROMSØ

Regnskapsår

Årsregnskapets periode:	01.01.2024 - 31.12.2024
-------------------------	-------------------------

Konsern

Mørselskap i konsern:	Ja
Konsernregnskap lagt ved:	Ja

Regnskapsregler

Regler for små foretak benyttet:	Nei
Benyttet ved utarbeidelsen av årsregnskapet til selskapet:	Regnskapslovens alminnelige regler
Benyttet ved utarbeidelsen av årsregnskapet til konsernet:	Regnskapslovens alminnelige regler

Årsregnskapet fastsatt av kompetent organ

Bekreftet av representant for selskapet:	Leif Atle Viken
Dato for fastsettelse av årsregnskapet:	23.05.2025

Grunnlag for avgivelse

År 2024: Årsregnskapet er elektronisk innlevert
År 2023: Tall er hentet fra elektronisk innlevert årsregnskap fra 2024

Det er ikke krav til at årsregnskapet m.v. som sendes til Regnskapsregisteret er undertegnet. Kontrollen på at dette er utført ligger hos revisor/enhetens øverste organ. Sikkerheten ivaretas ved at innsender har rolle/rettighet for innsending av årsregnskapet via Altinn, og ved at det bekreftes at årsregnskapet er fastsatt av kompetent organ.

Brønnøysundregistrene, 07.08.2025



Resultatregnskap

Beløp i: NOK	Note	2024	2023
RESULTATREGNSKAP			
Inntekter			
Annen driftsinntekt	3	6 779 000	5 559 000
Sum inntekter		6 779 000	5 559 000
Kostnader			
Lønnskostnad	3,4	3 413 000	2 968 000
Annen driftskostnad	4	2 946 000	1 654 000
Sum kostnader		6 359 000	4 622 000
Driftsresultat		420 000	937 000
Finansinntekter og finanskostnader			
Inntekt på investering i datterselskap og tilknyttet selskap	6	19 884 000	8 477 000
Annen renteinntekt		164 000	113 000
Sum finansinntekter		20 048 000	8 590 000
Annen finanskostnad		584 000	1 049 000
Sum finanskostnader		584 000	1 049 000
Netto finans		19 464 000	7 541 000
Ordinært resultat før skattekostnad		19 884 000	8 478 000
Skattekostnad	8	2 154 000	1 096 000
Ordinært resultat etter skattekostnad		17 730 000	7 382 000
Årsresultat		17 730 000	7 382 000
Overføringer og disponeringer			
Ordinært utbytte	9	-11 754 000	-6 673 000
Overføring til/fra annen egenkapital	9	-5 976 000	-709 000
Sum overføringer og disponeringer		-17 730 000	-7 382 000



Balanse

Beløp i: NOK	Note	2024	2023
BALANSE - EIENDELER			
Anleggsmidler			
Immaterielle eiendeler			
Utsatt skattefordel	8	13 083 000	15 236 000
Sum immaterielle eiendeler		13 083 000	15 236 000
Varige driftsmidler			
Tomter, bygninger og annen fast eiendom	5,17	422 000	422 000
Driftsløsøre, inventar, verktøy, kontormaskiner	5,17	346 000	346 000
Sum varige driftsmidler		768 000	768 000
Finansielle anleggsmidler			
Investering i datterselskap	6	179 821 000	179 821 000
Investeringer i tilknyttet selskap	7,17	30 911 000	30 886 000
Lån til tilknyttet selskap og felles kontrollert virksomhet		2 886 000	1 904 000
Investeringer i aksjer og andeler	10	134 000	134 000
Obligasjoner	11		
Sum finansielle anleggsmidler		213 752 000	212 745 000
Sum anleggsmidler		227 603 000	228 749 000
Omløpsmidler			
Varer			
Fordringer			
Andre fordringer		28 000	5 000
Konsernfordringer	13	45 789 000	16 286 000
Sum fordringer		45 817 000	16 291 000
Bankinnskudd, kontanter og lignende			
Bankinnskudd, kontanter og lignende	14	1 000	1 000
Sum bankinnskudd, kontanter og lignende		1 000	1 000
Sum omløpsmidler		45 818 000	16 292 000
SUM EIENDELER		273 421 000	245 041 000



Balanse

Beløp i: NOK	Note	2024	2023
BALANSE - EGENKAPITAL OG GJELD			
Egenkapital			
Innskutt egenkapital			
Aksjekapital	9,15	22 749 000	22 749 000
Overkurs	9	8 571 000	8 571 000
Sum innskutt egenkapital		31 320 000	31 320 000
Opptjent egenkapital			
Annen egenkapital	9	202 087 000	196 111 000
Sum opptjent egenkapital		202 087 000	196 111 000
Sum egenkapital		233 407 000	227 431 000
Sum langsiktig gjeld		0	0
Kortsiktig gjeld			
Gjeld til kredittinstitusjoner	16,17	21 638 000	10 889 000
Leverandørgjeld	13	69 000	18 000
Utbytte	9	11 754 000	6 673 000
Kortsiktig konserngjeld	13	6 550 000	31 000
Annen kortsiktig gjeld		3 000	
Sum kortsiktig gjeld		40 014 000	17 611 000
Sum gjeld		40 014 000	17 611 000
SUM EGENKAPITAL OG GJELD		273 421 000	245 042 000



Konsernets resultatregnskap

Beløp i: NOK	Note	2024	2023
RESULTATREGNSKAP			
Inntekter			
Salgsinntekt	2	537 930 000	446 546 000
Annen driftsinntekt	3	7 265 000	8 013 000
Sum inntekter	2	545 195 000	454 559 000
Kostnader			
Varekostnad	3	254 333 000	202 097 000
Lønnskostnad	3,4	101 912 000	95 863 000
Avskrivning	5	31 233 000	27 942 000
Annen driftskostnad	4	115 598 000	102 031 000
Sum kostnader		503 076 000	427 933 000
Driftsresultat		42 119 000	26 626 000
Finansinntekter og finanskostnader			
Inntekt på investering i datterselskap og tilknyttet selskap	6,7		
Annen renteinntekt		1 004 000	853 000
Annen finansinntekt	7	156 000	1 359 000
Sum finansinntekter		1 160 000	2 212 000
Annen rentekostnad		11 621 000	11 031 000
Annen finanskostnad		2 233 000	1 053 000
Sum finanskostnader		13 854 000	12 084 000
Netto finans		-12 694 000	-9 872 000
Ordinært resultat før skattekostnad		29 425 000	16 754 000
Skattekostnad	8	8 195 000	5 472 000
Ordinært resultat etter skattekostnad		21 230 000	11 282 000
Årsresultat		21 230 000	11 282 000
Overføringer og disponeringer			
Overføringer til/fra fond	9	1 649 000	-1 269 000
Ordinært utbytte	9	-11 754 000	-6 673 000



Konsernets resultatregnskap

Beløp i: NOK	Note	2024	2023
Overføring til/fra annen egenkapital	9	-11 125 000	-3 340 000
Sum overføringer og disponeringer		-21 230 000	-11 282 000



Konsernets balanse

Beløp i: NOK	Note	2024	2023
BALANSE - EIENDELER			
Anleggsmidler			
Immaterielle eiendeler			
Forskning og utvikling	5	4 032 000	5 908 000
Utsatt skattefordel	8	22 369 000	30 564 000
Sum immaterielle eiendeler		26 401 000	36 472 000
Varige driftsmidler			
Tomter, bygninger og annen fast eiendom	5,17	7 368 000	8 244 000
Maskiner og anlegg	5,17	128 562 000	135 420 000
Driftsløsøre, inventar, verktøy, kontormaskiner	5,17	24 759 000	22 748 000
Sum varige driftsmidler		160 689 000	166 412 000
Finansielle anleggsmidler			
Investeringer i tilknyttet selskap	7,17	32 994 000	34 617 000
Lån til tilknyttet selskap og felles kontrollert virksomhet		3 481 000	2 883 000
Investeringer i aksjer og andeler	10	225 000	225 000
Obligasjoner	11	7 389 000	11 052 000
Sum finansielle anleggsmidler		44 089 000	48 777 000
Sum anleggsmidler		231 179 000	251 661 000
Omløpsmidler			
Varer			
Varer	12, 17	82 286 000	69 085 000
Sum varer		82 286 000	69 085 000
Fordringer			
Kundefordringer	13,17	150 031 000	116 115 000
Andre fordringer		29 202 000	18 014 000
Sum fordringer		179 233 000	134 129 000
Bankinnskudd, kontanter og lignende			
Bankinnskudd, kontanter og lignende	14	1 230 000	4 484 000
Sum bankinnskudd, kontanter og lignende		1 230 000	4 484 000



Konsernets balanse

Beløp i: NOK	Note	2024	2023
Sum omløpsmidler		262 749 000	207 698 000
SUM EIENDELER		493 928 000	459 359 000
BALANSE - EGENKAPITAL OG GJELD			
Egenkapital			
Innskutt egenkapital			
Aksjekapital	9,15	22 749 000	22 749 000
Overkurs	9	8 571 000	8 571 000
Sum innskutt egenkapital		31 320 000	31 320 000
Opptjent egenkapital			
Fond for vurderingsforskjeller	7,9	1 688 000	3 337 000
Annen egenkapital	9	100 107 000	88 981 000
Sum opptjent egenkapital		101 795 000	92 318 000
Sum egenkapital		133 115 000	123 638 000
Gjeld			
Langsiktig gjeld			
Annen langsiktig gjeld			
Gjeld til kredittinstitusjoner	16,17	100 666 000	102 608 000
Sum annen langsiktig gjeld		100 666 000	102 608 000
Sum langsiktig gjeld		100 666 000	102 608 000
Kortsiktig gjeld			
Gjeld til kredittinstitusjoner	16,17	21 638 000	44 122 000
Leverandørgjeld	13	88 661 000	67 079 000
Skyldige offentlige avgifter		100 522 000	83 947 000
Utbytte	9	11 754 000	6 673 000
Annen kortsiktig gjeld		37 572 000	31 292 000
Sum kortsiktig gjeld		260 147 000	233 113 000
Sum gjeld		360 813 000	335 721 000



Konsernets balanse

Beløp i: NOK	Note	2024	2023
SUM EGENKAPITAL OG GJELD		493 928 000	459 359 000



Brønnøysundregistrene

ÅRSREGNSKAP FOR REGNSKAPSÅRET 2024 - GENERELL INFORMASJON

Journalnummer: 2025 662908

Enheten

Organisasjonsnummer: 914 129 435
Organisasjonsform: Aksjeselskap
Foretaksnavn: LUDWIG MACK AS
Forretningsadresse: Muségata 1
9008 TROMSØ

Regnskapsår

Årsregnskapets periode: 01.01.2024 - 31.12.2024

Konsern

Morselskap i konsern: Ja
Konsernregnskap lagt ved: Ja

Regnskapsregler

Regler for små foretak benyttet: Nei
Benyttet ved utarbeidelsen av
årsregnskapet til selskapet: Regnskapslovens alminnelige regler
Benyttet ved utarbeidelsen av
årsregnskapet til konsernet: Regnskapslovens alminnelige regler

Årsregnskapet fastsatt av kompetent organ

Bekreftet av representant for selskapet: Leif Atle Viken
Dato for fastsettelse av årsregnskapet: 23.05.2025

Grunnlag for avgivelse

År 2024: Årsregnskap er elektronisk innlevert.
År 2023: Tall er hentet fra elektronisk innlevert årsregnskap fra 2024.

Det er ikke krav til at årsregnskapet m.v. som sendes til Regnskapsregisteret er undertegnet. Kontrollen på at dette er utført ligger hos revisor/enhetens øverste organ. Sikkerheten ivaretas ved at innsender har rolle/rettighet for innsending av årsregnskapet via Altinn, og ved at det bekreftes at årsregnskapet er fastsatt av kompetent organ.

Brønnøysundregistrene, 06.08.2025



Organisasjonsnr: 914 129 435
LUDWIG MACK AS

RESULTATREGNSKAP

Beløp i: NOK	Note	2024	2023
RESULTATREGNSKAP			
Inntekter			
Annen driftsinntekt	3	6 779 000	5 559 000
Sum inntekter		6 779 000	5 559 000
Kostnader			
Lønnskostnad	3,4	3 413 000	2 968 000
Annen driftskostnad	4	2 946 000	1 654 000
Sum kostnader		6 359 000	4 622 000
Driftsresultat		420 000	937 000
Finansinntekter og finanskostnader			
Inntekt på investering i datterselskap og tilknyttet selskap	6	19 884 000	8 477 000
Annen renteinntekt		164 000	113 000
Sum finansinntekter		20 048 000	8 590 000
Annen finanskostnad		584 000	1 049 000
Sum finanskostnader		584 000	1 049 000
Netto finans		19 464 000	7 541 000
Ordinært resultat før skattekostnad			
Skattekostnad	8	2 154 000	1 096 000
Ordinært resultat etter skattekostnad		17 730 000	7 382 000
Årsresultat		17 730 000	7 382 000
Overføringer og disponeringer			
Ordinært utbytte	9	-11 754 000	-6 673 000
Overføring til/fra annen egenkapital	9	-5 976 000	-709 000
Sum overføringer og disponeringer		-17 730 000	-7 382 000



Organisasjonsnr: 914 129 435
LUDWIG MACK AS

BALANSE

Beløp i: NOK	Note	2024	2023
BALANSE - EIENDELER			
Anleggsmidler			
Immaterielle eiendeler			
Utsatt skattefordel	8	13 083 000	15 236 000
Sum immaterielle eiendeler		13 083 000	15 236 000
Varige driftsmidler			
Tomter, bygninger og annen fast eiendom	5,17	422 000	422 000
Driftsløsøre, inventar, verktøy, kontormaskiner	5,17	346 000	346 000
Sum varige driftsmidler		768 000	768 000
Finansielle anleggsmidler			
Investering i datterselskap	6	179 821 000	179 821 000
Investeringer i tilknyttet selskap	7,17	30 911 000	30 886 000
Lån til tilknyttet selskap og felles kontrollert virksomhet		2 886 000	1 904 000
Investeringer i aksjer og andeler	10	134 000	134 000
Obligasjoner	11		
Sum finansielle anleggsmidler		213 752 000	212 745 000
Sum anleggsmidler		227 603 000	228 749 000
Omløpsmidler			
Varer			
Fordringer			
Andre fordringer		28 000	5 000
Konsernfordringer	13	45 789 000	16 286 000
Sum fordringer		45 817 000	16 291 000
Bankinnskudd, kontanter og lignende			
Bankinnskudd, kontanter og lignende	14	1 000	1 000
Sum bankinnskudd, kontanter og lignende		1 000	1 000
Sum omløpsmidler		45 818 000	16 292 000
SUM EIENDELER		273 421 000	245 041 000

BALANSE - EGENKAPITAL OG GJELD



Egenkapital			
Innskutt egenkapital			
Aksjekapital	9,15	22 749 000	22 749 000
Overkurs	9	8 571 000	8 571 000
Sum innskutt egenkapital		31 320 000	31 320 000
Opptjent egenkapital			
Annen egenkapital	9	202 087 000	196 111 000
Sum opptjent egenkapital		202 087 000	196 111 000
Sum egenkapital		233 407 000	227 431 000
Sum langsiktig gjeld		0	0
Kortsiktig gjeld			
Gjeld til			
kredittinstitusjoner	16,17	21 638 000	10 889 000
Leverandørgjeld	13	69 000	18 000
Utbytte	9	11 754 000	6 673 000
Kortsiktig konserngjeld	13	6 550 000	31 000
Annen kortsiktig gjeld		3 000	
Sum kortsiktig gjeld		40 014 000	17 611 000
Sum gjeld		40 014 000	17 611 000
SUM EGENKAPITAL OG GJELD		273 421 000	245 042 000



Organisasjonsnr: 914 129 435
LUDWIG MACK AS

KONSERNRESULTATREGNSKAP

Beløp i: NOK	Note	2024	2023
RESULTATREGNSKAP			
Inntekter			
Salgsinntekt	2	537 930 000	446 546 000
Annen driftsinntekt	3	7 265 000	8 013 000
Sum inntekter	2	545 195 000	454 559 000
Kostnader			
Varekostnad	3	254 333 000	202 097 000
Lønnskostnad	3, 4	101 912 000	95 863 000
Avskrivning	5	31 233 000	27 942 000
Annen driftskostnad	4	115 598 000	102 031 000
Sum kostnader		503 076 000	427 933 000
Driftsresultat		42 119 000	26 626 000
Finansinntekter og finanskostnader			
Inntekt på investering i datterselskap og tilknyttet selskap			
	6, 7		
Annen renteinntekt		1 004 000	853 000
Annen finansinntekt	7	156 000	1 359 000
Sum finansinntekter		1 160 000	2 212 000
Annen rentekostnad		11 621 000	11 031 000
Annen finanskostnad		2 233 000	1 053 000
Sum finanskostnader		13 854 000	12 084 000
Netto finans		-12 694 000	-9 872 000
Ordinært resultat før skattekostnad			
Skattekostnad	8	29 425 000	16 754 000
Skattekostnad		8 195 000	5 472 000
Ordinært resultat etter skattekostnad		21 230 000	11 282 000
Årsresultat		21 230 000	11 282 000
Overføringer og disponeringer			
Overføringer til/fra fond	9	1 649 000	-1 269 000
Ordinært utbytte	9	-11 754 000	-6 673 000
Overføring til/fra annen egenkapital	9	-11 125 000	-3 340 000
Sum overføringer og disponeringer		-21 230 000	-11 282 000



Organisasjonsnr: 914 129 435
LUDWIG MACK AS

KONSERNBALANSE

Beløp i: NOK	Note	2024	2023
BALANSE - EIENDELER			
Anleggsmidler			
Immaterielle eiendeler			
Forskning og utvikling	5	4 032 000	5 908 000
Utsatt skattefordel	8	22 369 000	30 564 000
Sum immaterielle eiendeler		26 401 000	36 472 000
Varige driftsmidler			
Tomter, bygninger og annen fast eiendom	5,17	7 368 000	8 244 000
Maskiner og anlegg	5,17	128 562 000	135 420 000
Driftsløsøre, inventar, verktøy, kontormaskiner	5,17	24 759 000	22 748 000
Sum varige driftsmidler		160 689 000	166 412 000
Finansielle anleggsmidler			
Investeringer i tilknyttet selskap	7,17	32 994 000	34 617 000
Lån til tilknyttet selskap og felles kontrollert virksomhet		3 481 000	2 883 000
Investeringer i aksjer og andeler	10	225 000	225 000
Obligasjoner	11	7 389 000	11 052 000
Sum finansielle anleggsmidler		44 089 000	48 777 000
Sum anleggsmidler		231 179 000	251 661 000
Omløpsmidler			
Varer			
Varer	12, 17	82 286 000	69 085 000
Sum varer		82 286 000	69 085 000
Fordringer			
Kundefordringer	13,17	150 031 000	116 115 000
Andre fordringer		29 202 000	18 014 000
Sum fordringer		179 233 000	134 129 000
Bankinnskudd, kontanter og lignende			
Bankinnskudd, kontanter og lignende	14	1 230 000	4 484 000
Sum bankinnskudd, kontanter og lignende		1 230 000	4 484 000
Sum omløpsmidler		262 749 000	207 698 000
SUM EIENDELER		493 928 000	459 359 000



BALANSE - EGENKAPITAL OG GJELD

Egenkapital

Innskutt egenkapital

Aksjekapital	9,15	22 749 000	22 749 000
Overkurs	9	8 571 000	8 571 000
Sum innskutt egenkapital		31 320 000	31 320 000

Opptjent egenkapital

Fond for vuderingsforskjeller	7,9	1 688 000	3 337 000
Annen egenkapital	9	100 107 000	88 981 000
Sum opptjent egenkapital		101 795 000	92 318 000

Sum egenkapital 133 115 000 123 638 000

Gjeld

Langsiktig gjeld

Annen langsiktig gjeld

Gjeld til kredittinstitusjoner	16,17	100 666 000	102 608 000
Sum annen langsiktig gjeld		100 666 000	102 608 000

Sum langsiktig gjeld 100 666 000 102 608 000

Kortsiktig gjeld

Gjeld til

kredittinstitusjoner	16,17	21 638 000	44 122 000
Leverandørgjeld	13	88 661 000	67 079 000
Skyldige offentlige avgifter		100 522 000	83 947 000
Utbytte	9	11 754 000	6 673 000
Annen kortsiktig gjeld		37 572 000	31 292 000
Sum kortsiktig gjeld		260 147 000	233 113 000

Sum gjeld 360 813 000 335 721 000

SUM EGENKAPITAL OG GJELD 493 928 000 459 359 000



Organisasjonsnr: 914 129 435
LUDWIG MACK AS

NOTEOPPLYSNINGER - SELSKAP - alle poster oppgitt i hele tall

Note
1

Regnskapsprinsipper
Årsregnskapet er satt opp etter regnskapsloven.

Note
9,15

Antall aksjer og aksjeeiere

<u>Aksjeklasse</u>	<u>Ant. aksjer</u>	<u>Pålydende</u>	<u>Bokført verdi</u>
Ordinære aksjer	15166.00	1500.00	22749000.00

<u>Aksjeeiere - fritekst</u>	<u>Antall</u>	<u>Eierandel</u>	<u>Aksjeklasse</u>
Sum	Sum antall	Sum eierandel	
	0.00		

Se note 15

Note
3,4

Lønn og ytelser

<u>Lønn</u>	<u>Årets</u>	<u>Fjorårets</u>
		2115548000.00
		0

<u>Arbeidsgiveravgift</u>	<u>Årets</u>	<u>Fjorårets</u>
		122702000.00

<u>Andre ytelser</u>	<u>Årets</u>	<u>Fjorårets</u>
		507322000.00

<u>Sum lønnskostnader</u>	<u>Årets</u>	<u>Fjorårets</u>
		2745572000.00
		0

se note 4

Ytelser til daglig leder

Note



Ytelser til andre ledende personer

<u>Ledende person</u>	<u>Lønn</u>	<u>Pensj.forpl.</u>	<u>Andre godtgj.</u>
Adm. Direktør			

se note 4

Note

Antall årsverk i regnskapsåret

Virksomheten har hatt følgende antall årsverk:
0.00

Note

Lån og sikkerhetsstillelse til ledende personer og aksjeeiere

Er det gitt lån eller sikkerhetsstillelse til ledende personer: Nei

Note

Konsern, tilknyttet selskap og datterselskap

Tilknyttet selskap/datterselskap

<u>Navn og adresse</u>	<u>Eierandel</u>	<u>Stemmeandel</u>	<u>Egenkapital</u>	<u>Resultat</u>
Macks Ølbryggeri AS	100.00%	100.00%		
Ludwig Mack Brygghus AS	100.00%	100.00%		
Mack Concepts AS	100.00%	100.00%		

<u>Omløpsmidler</u>	<u>Startdato</u>	<u>Sluttdato</u>	<u>Endring</u>
---------------------	------------------	------------------	----------------

<u>Skattemessig fremf.undersk.</u>	<u>Startdato</u>	<u>Sluttdato</u>	<u>Endring</u>
------------------------------------	------------------	------------------	----------------

<u>Kortsiktig gjeld</u>	<u>Startdato</u>	<u>Sluttdato</u>	<u>Endring</u>
-------------------------	------------------	------------------	----------------



Organisasjonsnr: 914 129 435
LUDWIG MACK AS

NOTEOPPLYSNINGER - KONSERN - alle poster oppgitt i hele tall

Note
1

Regnskapsprinsipper
Årsregnskapet er satt opp etter regnskapsloven.

Note
9,15

Antall aksjer og aksjeeiere

<u>Aksjeklasse</u>	<u>Ant. aksjer</u>	<u>Pålydende</u>	<u>Bokført verdi</u>
Ordinære aksjer	15166.00	1500.00	22749000.00

<u>Aksjeeiere - fritekst</u>	<u>Antall</u>	<u>Eierandel</u>	<u>Aksjeklasse</u>
------------------------------	---------------	------------------	--------------------

<u>Sum</u>	<u>Sum antall</u>	<u>Sum eierandel</u>
	0.00	

se detaljer i note 15

Note
3,4

Lønn og ytelser

<u>Lønn</u>	<u>Årets</u>	<u>Fjorårets</u>
		2115548000.00
		0

<u>Arbeidsgiveravgift</u>	<u>Årets</u>	<u>Fjorårets</u>
		122702000.00

<u>Andre ytelser</u>	<u>Årets</u>	<u>Fjorårets</u>
		507322000.00

<u>Sum lønnskostnader</u>	<u>Årets</u>	<u>Fjorårets</u>
		2745572000.00
		0

Ytelser til daglig leder

se note 4

Note



Ytelser til andre ledende personer

<u>Ledende person</u>	<u>Lønn</u>	<u>Pensj.forpl.</u>	<u>Andre godtgj.</u>
Adm. Direktør			

se note 4

se note 4

Note

Antall årsverk i regnskapsåret

Virksomheten har hatt følgende antall årsverk:
0.00

Note

Lån og sikkerhetsstillelse til ledende personer og aksjeeiere

Er det gitt lån eller sikkerhetsstillelse til ledende personer: Nei

Se note 8

<u>Omløpsmidler</u>	<u>Startdato</u>	<u>Sluttdato</u>	<u>Endring</u>
---------------------	------------------	------------------	----------------

<u>Skattemessig fremf.undersk.</u>	<u>Startdato</u>	<u>Sluttdato</u>	<u>Endring</u>
------------------------------------	------------------	------------------	----------------

<u>Kortsiktig gjeld</u>	<u>Startdato</u>	<u>Sluttdato</u>	<u>Endring</u>
-------------------------	------------------	------------------	----------------



Ludwig Mack AS

Org. nr. 914129435

Kontantstrømoppstilling	2024	2023
Kontantstrømmer fra operasjonelle aktiviteter		
Resultat før skattekostnad	19 883	8 478
Endring i leverandørgjeld	52	-211
Endring i andre tidsavgrensningsposter	-1 002	115
Netto kontantstrøm fra operasjonelle aktiviteter	18 933	8 382
Kontantstrømmer fra investeringsaktiviteter		
Utbetalinger ved kjøp av andre investeringer	25	339
Netto kontantstrøm fra investeringsaktiviteter	-25	-339
Kontantstrømmer fra finansieringsaktiviteter		
Utbetalinger ved nedbetaling av langsiktig gjeld	0	25 000
Netto endring i kassekreditt	10 749	9 309
Utbetalinger av utbytte	6 673	8 190
Innbetalinger av konsernbidrag	0	15 838
Utbetalinger av konsernbidrag	22 984	0
Netto kontantstrøm fra finansieringsaktiviteter	-18 908	-8 043
Beholdning av kontanter og kontantekvivalenter 1.1	1	1
Beholdning av kontanter og kontantekvivalenter 31.12	1	1

Tilleggsopplysninger

Kontanter og kontantekvivalenter består av kontanter, bank og postgiro.



Ludwig Mack AS

Org. nr. 914129435

Konsern

Kontantstrømoppstilling	2024	2023
Kontantstrømmer fra operasjonelle aktiviteter		
Resultat før skattekostnad	29 425	16 754
Ordinære avskrivninger	31 233	27 942
Endring i varelager	-13 201	-6 256
Endring i kundefordringer	-33 916	-20 735
Endring i leverandørgjeld	21 582	-4 474
Endring i andre tidsavgrensningsposter	15 331	7 922
Netto kontantstrøm fra operasjonelle aktiviteter	50 454	21 153
Kontantstrømmer fra investeringsaktiviteter		
Utbetalinger ved kjøp av varige driftsmidler	23 743	36 776
Innbetalinger ved salg av aksjer og andeler i andre foretak	109	0
Utbetalinger ved kjøp av aksjer og andeler i andre foretak	0	1 244
Innbetalinger ved salg av andre investeringer	1 648	0
Utbetalinger ved kjøp av andre investeringer	25	339
Netto kontantstrøm fra investeringsaktiviteter	-22 011	-38 359
Kontantstrømmer fra finansieringsaktiviteter		
Innbetalinger ved opptak av ny langsiktig gjeld	0	24 904
Utbetalinger ved nedbetaling av langsiktig gjeld	1 942	0
Utbetalinger ved nedbetaling av kortsiktig gjeld	598	0
Netto endring i kassekreditt	-22 484	-1 583
Utbetalinger av utbytte	6 673	8 190
Netto kontantstrøm fra finansieringsaktiviteter	-31 697	15 131
Netto endring i kontanter og kontantekvivalenter	-3 254	-2 075
Beholdning av kontanter og kontantekvivalenter 1.1	4 484	6 559
Beholdning av kontanter og kontantekvivalenter 31.12	1 230	4 484

Tilleggsopplysninger

Kontanter og kontantekvivalenter består av kontanter, bank og postgiro.



Shape the future
with confidence

Statsautoriserte revisorer
Ernst & Young AS

Strandgata 8, 9008 Tromsø
Postboks 1212, 9262 Tromsø

Foretaksregisteret: NO 976 389 387 MVA
Tlf: +47 24 00 24 00

www.ey.no
Medlemmer av Den norske Revisorforening

Til generalforsamlingen i Ludwig Mack AS

UAVHENGIG REVISORS BERETNING

Konklusjon

Vi har revidert årsregnskapet for Ludwig Mack AS som består av:

- selskapsregnskapet, som består av balanse per 31. desember 2024, resultatregnskap og kontantstrømpoppstilling for regnskapsåret avsluttet per denne datoen og noter til årsregnskapet, herunder et sammendrag av viktige regnskapsprinsipper, og
- konsernregnskapet som består av balanse per 31. desember 2024, resultatregnskap og kontantstrømpoppstilling for regnskapsåret avsluttet per denne datoen og noter til årsregnskapet, herunder et sammendrag av viktige regnskapsprinsipper.

Etter vår mening

- oppfyller årsregnskapet gjeldende lovkrav,
- gir selskapsregnskapet et rettviseende bilde av selskapets finansielle stilling per 31. desember 2024 og av dets resultater og kontantstrømmer for regnskapsåret avsluttet per denne datoen i samsvar med regnskapslovens regler og god regnskapsskikk i Norge, og
- gir konsernregnskapet et rettviseende bilde av konsernets finansielle stilling per 31. desember 2024 og av dets resultater og kontantstrømmer for regnskapsåret avsluttet per denne datoen i samsvar med regnskapslovens regler og god regnskapsskikk i Norge.

Grunnlag for konklusjon

Vi har gjennomført revisjonen i samsvar med International Standards on Auditing (ISA-ene). Våre oppgaver og plikter i henhold til disse standardene er beskrevet nedenfor under *Revisors oppgaver og plikter ved revisjonen av årsregnskapet*. Vi er uavhengige av selskapet og konsernet i samsvar med kravene i relevante lover og forskrifter i Norge og *International Code of Ethics for Professional Accountants* (inkludert internasjonale uavhengighetsstandarder) utstedt av International Ethics Standards Board for Accountants (IESBA-reglene), og vi har overholdt våre øvrige etiske forpliktelser i samsvar med disse kravene. Innhentet revisjonsbevis er etter vår vurdering tilstrekkelig og hensiktsmessig som grunnlag for vår konklusjon.

Øvrig informasjon

Styret og daglig leder (ledelsen) er ansvarlige for informasjonen i årsberetningen. Vår konklusjon om årsregnskapet ovenfor dekker ikke informasjonen i årsberetningen.

I forbindelse med revisjonen av årsregnskapet er det vår oppgave å lese årsberetningen. Formålet er å vurdere hvorvidt det foreligger vesentlig inkonsistens mellom årsberetningen og årsregnskapet og den kunnskap vi har opparbeidet oss i revisjonen av årsregnskapet, eller hvorvidt informasjon i årsberetningen ellers fremstår som vesentlig feil. Vi har plikt til å rapportere dersom årsberetningen fremstår som vesentlig feil. Vi har ingenting å rapportere i så henseende.

Basert på kunnskapen vi har opparbeidet oss i revisjonen, mener vi at årsberetningen

- er konsistent med årsregnskapet og
- inneholder de opplysninger som skal gis i henhold til gjeldende lovkrav.



Shape the future
with confidence

Ledelsens ansvar for årsregnskapet

Ledelsen er ansvarlig for å utarbeide årsregnskapet og for at det gir et rettviseende bilde i samsvar med regnskapslovens regler og god regnskapsskikk i Norge. Ledelsen er også ansvarlig for slik intern kontroll som den finner nødvendig for å kunne utarbeide et årsregnskap som ikke inneholder vesentlig feilinformasjon, verken som følge av misligheter eller utilsiktede feil.

Ved utarbeidelsen av årsregnskapet må ledelsen ta standpunkt til selskapets og konsernets evne til fortsatt drift og opplyse om forhold av betydning for fortsatt drift. Forutsetningen om fortsatt drift skal legges til grunn for årsregnskapet med mindre ledelsen enten har til hensikt å avvike selskapet, konsernet eller virksomheten, eller ikke har noe annet realistisk alternativ.

Revisors oppgaver og plikter ved revisjonen av årsregnskapet

Vårt mål er å oppnå betryggende sikkerhet for at årsregnskapet som helhet ikke inneholder vesentlig feilinformasjon, verken som følge av misligheter eller utilsiktede feil, og å avgi en revisjonsberetning som inneholder vår konklusjon. Betryggende sikkerhet er en høy grad av sikkerhet, men ingen garanti for at en revisjon utført i samsvar med ISA-ene, alltid vil avdekke vesentlig feilinformasjon. Feilinformasjon kan oppstå som følge av misligheter eller utilsiktede feil. Feilinformasjon er å anse som vesentlig dersom den enkeltvis eller samlet med rimelighet kan forventes å påvirke de økonomiske beslutningene som brukerne foretar på grunnlag av årsregnskapet.

Som del av en revisjon i samsvar med ISA-ene, utøver vi profesjonelt skjønn og utviser profesjonell skepsis gjennom hele revisjonen. I tillegg:

- identifiserer og anslår vi risikoen for vesentlig feilinformasjon i årsregnskapet, enten det skyldes misligheter eller utilsiktede feil. Vi utformer og gjennomfører revisjonshandlinger for å håndtere slike risikoer, og innhenter revisjonsbevis som er tilstrekkelig og hensiktsmessig som grunnlag for vår konklusjon. Risikoen for at vesentlig feilinformasjon som følge av misligheter ikke blir avdekket, er høyere enn for feilinformasjon som skyldes utilsiktede feil, siden misligheter kan innebære samarbeid, forfalskning, bevisste utelatelser, uriktige fremstillinger eller overstyring av intern kontroll.
- opparbeider vi oss en forståelse av intern kontroll som er relevant for revisjonen, for å utforme revisjonshandlinger som er hensiktsmessige etter omstendighetene, men ikke for å gi uttrykk for en mening om effektiviteten av selskapets og konsernets interne kontroll.
- evaluerer vi om de anvendte regnskapsprinsippene er hensiktsmessige og om regnskapsestimatene og tilhørende noteopplysninger utarbeidet av ledelsen er rimelige.
- konkluderer vi på om ledelsens bruk av fortsatt drift-forutsetningen er hensiktsmessig, og, basert på innhentede revisjonsbevis, hvorvidt det foreligger vesentlig usikkerhet knyttet til hendelser eller forhold som kan skape tvil av betydning om selskapets og konsernets evne til fortsatt drift. Dersom vi konkluderer med at det eksisterer vesentlig usikkerhet, kreves det at vi i revisjonsberetningen henleder oppmerksomheten på tilleggsopplysningene i årsregnskapet, eller, dersom slike tilleggsopplysninger ikke er tilstrekkelige, at vi modifierer vår konklusjon. Våre konklusjoner er basert på revisjonsbevis innhentet frem til datoen for revisjonsberetningen. Etterfølgende hendelser eller forhold kan imidlertid medføre at selskapet og konsernet ikke kan fortsette driften.
- evaluerer vi den samlede presentasjonen, strukturen og innholdet i årsregnskapet, inkludert tilleggsopplysningene, og hvorvidt årsregnskapet gir uttrykk for de underliggende transaksjonene og hendelsene på en måte som gir et rettviseende bilde.
- innhenter vi tilstrekkelig og hensiktsmessig revisjonsbevis vedrørende den finansielle informasjonen til enhetene eller forretningsområdene i konsernet for å kunne gi uttrykk for en mening om konsernregnskapet. Vi er ansvarlige for å lede, følge opp og gjennomføre konsernrevisjonen. Vi har eneansvar for vår konklusjon om konsernregnskapet.

Uavhengig revisors beretning - Ludwig Mack AS 2024

A member firm of Ernst & Young Global Limited

Penneo Dokumentnøkkel: OXD75-SAAANE-UNAKP-3T1HO-V6FUM-G1WGG



**Shape the future
with confidence**

Vi kommuniserer med styret blant annet om det planlagte innholdet i og tidspunktet for revisjonsarbeidet og eventuelle vesentlige funn i revisjonen, herunder vesentlige svakheter i intern kontroll som vi avdekker gjennom revisjonen.

Tromsø, 10. april 2025
ERNST & YOUNG AS

Revisjonsberetningen er signert elektronisk

Monica Sørensen
statsautorisert revisor

Penneo Dokumentnøkkel: OXD75-SAAANE-UNAKP-3T1HO-V6FUM-G1WGG



PENNEO

Signaturene i dette dokumentet er juridisk bindende. Dokument signert med "Penneo™ - sikker digital signatur". De signerende parter sin identitet er registrert, og er listet nedenfor.

"Med min signatur bekrefter jeg alle datoer og innholdet i dette dokument."

Sørensen, Monica

Statsautorisert revisor

På vegne av: EY

Serienummer: no_bankid:9578-5999-4-1163721

IP: 147.161.xxx.xxx

2025-04-10 08:58:50 UTC



Penneo Dokumentnøkkel: OXD75-SAAANE-UNAKP-3TTHO-V6FUM-GTWGG

Dette dokumentet er signert digitalt via **Penneo.com**. De signerte dataene er validert ved hjelp av den matematiske hashverdien av det originale dokumentet. All kryptografisk bevisføring er innebygd i denne PDF-en for fremtidig validering.

Dette dokumentet er forseglest med et kvalifisert elektronisk segl ved bruk av et sertifikat og et tidsstempel fra en kvalifisert tilstjenesteleverandør.

Slik kan du bekrefte at dokumentet er originalt

Når du åpner dokumentet i Adobe Reader, kan du se at det er sertifisert av **Penneo A/S**. Dette beviser at innholdet i dokumentet ikke har blitt endret siden tidspunktet for signeringen. Bevis for de individuelle signatørens digitale signaturer er vedlagt dokumentet.

Du kan bekrefte de kryptografiske bevisene ved hjelp av Penneos validator, <https://penneo.com/validator>, eller andre valideringsverktøy for digitale signaturer.



Styrets årsberetning 2024

Virksomhetens art og tilholdssted

Ludwig Mack AS er morselskap i Mack-konsernet og eier datterselskapene Macks Ølbryggeri AS, Ludwig Mack Bryggerhus AS og Mack Concepts AS 100% og det tilknyttede selskapet Mack Øst AS 46,25%. Konsernets virksomhet er produksjon og salg av drikkevarer, servering og reiseliv samt forvaltning av eiendom. Konsernet har hovedkontor i Tromsø. Konsernet har hoveddelen av sin omsetning i Norge. Konsernets strategiske retning er å videreutvikle dagens kjernevirksomhetsområder og drive langsiktig forretningsutvikling relatert til kjernevirksomheten for å sikre fremtidig bærekraftig og lønnsom vekst.

Fortsatt drift

I samsvar med regnskapsloven § 3-3a bekrefter styret at forutsetningen for fortsatt drift er til stede. Konsernet har i 2024 videreført veksten i omsetningen og fått betydelig resultatforbedring innen drikkevarer og servering/opplevelse.

Fremtidig utvikling

Macks Ølbryggeri AS står for 96% av konsernets driftsomsetning og er i et marked preget av sterk konkurranse. Markedet preges av svekket kronekurs, dyrtid og økt rentenivå som har gitt lavere kjøpekraft og bidratt til økt grensehandel. Macks Ølbryggeri AS har også i 2024 betydelig vekst i volum og markedsandel på øl til tross for et krevende marked.

Styret og administrasjonen følger nøye med utviklingen i markedene og i forsyningskjeden. Det er fortsatt usikkerhet i verdensøkonomien og hvilke utslag dette gir på både kjøpekraft, etterspørsel i markedene, priser og tilgjengelighet på råvarer og innsatsfaktorer i produksjonen med mer. Situasjonen og konsekvensene fremover er følgelig preget av usikkerhet og vil bli krevende for hele bransjen. Vi forventer at både dagligvare- og utelivsmarkedet vil fortsette å være utfordrende i den perioden vi er inne i. En god håndtering av disse utfordringene vil være avgjørende for å skape videre vekst og positiv lønnsomhetsutvikling i Mack.

Styret i Ludwig Mack AS er av den oppfatning at Macks Ølbryggeri AS har fått en styrket posisjon i markedet gjennom 2024, og at selskapet er godt posisjonert for å utvikle seg til en sterkere aktør i drikkevarebransjen. Styret fokuserer på å skape en bærekraftig utvikling videre for konsernet



Serveringsvirksomheten i Ludwig Mack Brygghus AS opplevde en sterk omsetningsutvikling gjennom 2024 og fikk sitt økonomisk beste år noensinne.

Mack Øst AS har vedtatt igangsettelse av byggetrinn 1 på den gamle bryggeritomta i Tromsø sentrum. Byggetrinn 1 er kostnadsberegnet til 910 MNOK og omfatter 20.000 m² bygningsmasse hvorav 15.000 m² er nybygg og 5.000 m² renovering av eksisterende bygningsmasse. Prosjektet omfatter et hotell med 350 rom pluss kontor-, servering- og handelslokaler. Riving av eksisterende bygningsmasse er igangsatt og prosjektet er planlagt ferdigstillt i 2. kvartal 2027.

Tromsø Kommune har forlenget eksisterende intensjonsavtale om etablering av Kulturhus i Mack Øst med samlokalisering av Arktisk Symfoni og Nordnorsk Kunstmuseum. Det er gjort et nytt vedtak i Regjeringen om at det nye Universitetsmuseet skal ligge på Mack Øst-tomta. Det foreligger allerede en forpliktende salgavtale med Norges Arktiske Universitet for etableringen.

Redegjørelse for årsregnskapet

Morselskapet fikk et overskudd på 17,7 MNOK etter skatt i 2024 mot et overskudd på 7,4 MNOK i 2023. Resultatveksten skyldes økte konsernbidrag fra datterselskap.

Konsernet fikk et overskudd på 21,2 MNOK etter skatt mot et overskudd på 11,3 MNOK i 2023. Dette skyldes resultatforbedring i Macks Ølbryggeri AS og Ludwig Mack Brygghus AS.

Netto driftsinntekter etter avgifter i konsernet økte med 90,6 MNOK til 545,2 MNOK som følge av vekst i salg av drikkevarer i datterselskapene Macks Ølbryggeri AS og Ludwig Mack Brygghus AS.

Konsernet fikk et driftsresultat i 2024 på 42,1 MNOK mot et driftsresultat på 26,6 MNOK i 2023. Bruttofortjenesten beregnet som driftsinntekter minus varekostnad økte med 38,4 MNOK. De viktigste årsakene er omsetningsvekst i 2024 på 90,6 MNOK og endringer i varelager. Samtidig har svekkelsen av den norske kronen bidratt til vekst i råvarekostnadene og svekkede marginer. De totale driftskostnadene eksklusiv varekostnader økte med 22,9 MNOK. Kostnadsøkningen skyldes en kombinasjon av pris- og lønnsvekst samt økte kostnader i forbindelse med volumvekst.

Netto finanskostnader økte med 2,8 MNOK fra 9,9 MNOK til 12,7 MNOK. Økningen i finanskostnader skyldes endring i resultatandel fra Mack Øst AS.

Det har i 2024 ikke vært utgifter til forskning og utvikling.

Selskapets eiendeler har økt fra 459 MNOK per 31.12.2023 til 494 MNOK per 31.12.2024. Økningen skyldes hovedsakelig høyere kundefordringer og økt varelager.

Kortsiktig gjeld i konsernet er økt med 27 MNOK fra 233 MNOK i 2023 til 260 MNOK i 2024. Økningen skyldes økte avsetninger til markedsbonus og økt offentlig gjeld som følge av økt salgsvolum. Langsiktig gjeld er redusert med 2 MNOK fra 103 MNOK i 2023 til 101 MNOK i 2024. Økningen i total gjeld skyldes økt arbeidskapitalbehov i kundefordringer og varelager i forbindelse med volumveksten.



De samlede investeringer i konsernet i 2024 var 24 MNOK. Samlet kontantstrøm fra driften i konsernet var positiv med 51 MNOK.

Konsernets likviditetsbeholdning var på 1,2 MNOK per 31.12.2024. Konsernet dekker sitt løpende likviditetsbehov gjennom bruk av trekkrammer.

Bokført egenkapitalandel i konsernet var på 26,9% pr. 31.12.2024. Styrets vurdering er at det utover bokført egenkapital er betydelige merverdier i aksjene i Mack Øst AS.

Det har ikke vært vesentlige hendelser etter balansedagen som ikke er hensyntatt i årsregnskapet.

Det er styrets oppfatning at årsberetningen, sammen med informasjon i årsregnskap og noter, gir et rettviseende bilde av utviklingen og resultatet av selskapets virksomhet og dets stilling.

Risiko

Finansiell risiko

Konsernet er eksponert for finansiell risiko på ulike områder, herunder valutarisiko da en vesentlig del av råvarene kjøpes inn i svenske kroner eller euro. Konsernet er også eksponert for endringer i rentenivå, da selskapets gjeld har flytende rente. Målsettingen er å avdempe den finansielle risikoen i størst mulig grad. Selskapets nåværende strategi innbefatter ikke bruk av finansielle instrumenter, men dette er gjenstand for en løpende vurdering. I 2024 er valutarisikoen primært søkt redusert ved at det tas høyde for dette i selskapets kontrakter, samt at man jobber med å skape økte inntekter i euro via eksportomsetning.

Markedsrisiko

Dagligvaremarkedet består i all hovedsak av kun tre kjeder, og bortfall/reduksjon av kundeavtaler vil kunne få effekt. Videre er selskapet eksponert for endringer i myndighetenes rammevilkår. EU's nye forslag til PPWR-direktiv (Packaging and Packaging Waste Regulation) kan påvirke det norske markedet i årene fremover. Det er fortsatt politisk usikkerhet knyttet til hvilke konkrete konsekvenser dette vil få for emballasjemiksen i markedet og konsernet spesifikt.

Kreditrisiko

Konsernet har i 2024 fulgt opp selskapets kreditrisiko gjennom aktiv oppfølging av kundemassen og kontinuerlig risikovurdering av enkeltposter. Hoveddelen av omsetningen skjer til de norske dagligvare- og utelivsgrossistene, samt Coca-Cola European Partners AS. Konsernet har ikke hatt vesentlige tap på fordringer i 2024. Kreditrisikoen anses å være på et akseptabelt nivå.

Likviditetsrisiko

Konsernet har de siste tre årene oppnådd gode økonomiske resultat i kombinasjon med lave investeringer som har bidratt til å styrke arbeidskapitalen. Styret



vurderer konsernets likviditetssituasjon og tilgang på trekkfasiliteter i 2025 som tilfredsstillende, men vil fortsatt ha fokus på forbedring av likviditeten i konsernet.

Produksjonsrisiko

Konsernets hovedproduksjon foregår på en lokasjon med begrensede muligheter for å flytte produksjon ved lengre driftsavbrudd, og stor omløpshastighet på varene medfører at risikoen for leveringsproblemer er betydelig. Konsernet har en egen vedlikeholdsavdeling med god kompetanse på maskiner og anlegg, for å redusere denne risiko.

Leverandørrisiko

Konsernet er avhengig av tredjepartsleverandører, og spesielt på innsatsfaktorer som biogass, malt, humle, sukker, emballasje, samt på distribusjon. Råvareprisene har økt gjennom 2024 pga. generell inflasjon og valutaendringer.

Styreansvarsforsikring

Det foreligger en styreansvarsforsikring som fanger opp formuesansvarskrav mot styret og ledelse som følge av erstatningsbetingende handlinger og/eller unnlatelser ved utøvelsen av styre- og ledelsesverv for selskapet.

Arbeidsmiljø og personale

Morselskapet Ludwig Mack har én ansatt pr. 31.12.24. Det var 119 fast ansatte i konsernet ved årsskiftet som er uforandret i forhold til i 2023.

Sykefraværet i konsernet var på 5,3% av mulig arbeidede dagsverk i 2024 mot 6,0% i 2023. Korttidssykefraværet (inntil 3 dager) var på 1,0%, mens langtidssykefraværet var på 4,3%. Nedgangen i sykefravær skyldes redusert langtidssykefravær.

Det er registrert fire skader i konsernet i 2024. En skade medførte fravær, som skyldtes en klemskade. Arbeidsmiljøet i konsernets selskap vurderes som godt. Samarbeidet med de ansattes organisasjoner i selskapene har vært konstruktivt og bidratt positivt til driften.

Alle medarbeidere omfattes av personalforsikringsordninger inkludert pensjonsforsikring.

Likestilling

Det arbeides aktivt med å sikre kvinner og menn like vilkår, lik tilgang på lederstillinger og like betingelser i forbindelse med rekruttering og utviklingsaktiviteter.



Konsernet har ved årsskiftet en kvinneandel på 16,8% som er en nedgang fra 17,6% i 2023. Andelen kvinner innen gruppen ledere og funksjonærer er 30,0% som er en nedgang på 2%-poeng.

Diskriminering

Diskrimineringslovens formål er å fremme likestilling, sikre like muligheter og rettigheter samt å hindre diskriminering på grunn av etnisitet, nasjonal opprinnelse, avstamning, hudfarge, alder, religion og livssyn. Selskapet arbeider aktivt, målrettet og planmessig for å fremme lovens formål innenfor virksomheten. Aktivitetene omfatter blant annet rekruttering, lønns- og arbeidsvilkår, forfremmelse, utviklingsmuligheter og beskyttelse mot trakassering.

Konsernets selskap har som mål å være arbeidsplasser hvor det ikke forekommer diskriminering på grunn av nedsatt funksjonsevne. Konsernselskapene arbeider aktivt og målrettet for å utforme og tilrettelegge de fysiske forholdene slik at våre ulike fasiliteter kan benyttes av flest mulig. For arbeidstakere med nedsatt funksjonsevne foretas det individuell tilrettelegging av arbeidsplass og arbeidsoppgaver.

Åpenhetslovens formål er å fremme virksomheters respekt for grunnleggende menneskerettigheter og anstendige arbeidsforhold, samt å sikre allmenheten tilgang til informasjon. Som del av dette arbeidet inngår også redegjørelse for aktivitets- og redegjørelsesplikten (ARP) etter likestillings- og diskrimineringsloven i denne rapporteringen. Konsernets redegjørelse vil bli offentliggjort på www.mack.no.

Miljørapportering

Morselskapet Ludwig Mack AS har ingen aktivitet som innebærer utslipp eller påvirkning av det ytre miljø.

Årsresultat og disponeringer

Styret foreslår følgende disponering av årsresultatet i Ludwig Mack AS (tall i hele tusen).

Til utbytte	11 754
Til annen egenkapital	5 976
Totalt disponert:	17 730



Tromsø, 31.12.2024
03.04.2025

Leif Atle Viken
styrets leder

Knut Olav Høeg
styrets nestleder

Harald Bredrup
administrerende direktør

Cathrine Stange
styremedlem

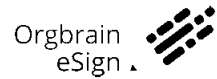
Siri Fürst
styremedlem

Kim Arne Olsen
styremedlem

Tommy Markussen
Styremedlem




Dokumentet er signert med Orgbrain eSign - en standard elektronisk signatur i samsvar med EU-forordning 910/2014 (eIDAS).






Harald Bredrup

 Harald Bredrup
2025-04-07 11:44 UTC
64d6226bfd87510afd50905




Leif Atle Viken

 Leif Atle Viken
2025-04-07 14:10 UTC
64dcbd561954a1025c751973




Cathrine Stange

 Cathrine Stange
2025-04-08 05:39 UTC
6481f43465192d67e53489ae





Knut Olav Irgens Høeg

 Knut Olav Irgens Høeg
2025-04-07 12:22 UTC
64dcbd571954a1025c751994





Kim Arne Olsen

 Kim Arne Olsen
2025-04-07 12:38 UTC
65019eaf64edbdf494676ba8




Siri Füst

 Siri Füst
2025-04-07 12:41 UTC
64dcbd571954a1025c751989



Tommy Markussen

 Tommy Markussen
2025-04-07 13:33 UTC
6669702ea21dfefd931819cf

Denne dokumentpakken inneholder:
- Det originale dokumentet (6 sider)
- Denne signatursiden på slutten



LUDWIG MACK AS - ÅRSRAPPORT 2024

RESULTATREGNSKAP

Mor					Konsern	
2024	2023	RESULTATREGNSKAP	NOTE	2024	2023	
		<i>(Beløp i hele tusen)</i>				
		Driftsinntekter				
		Salgsinntekter	2	1 258 086	1 049 019	
		Øl- og mineralvannsavgifter	2	-720 156	-602 473	
6 779	5 559	Andre driftsinntekter	3	7 265	8 013	
6 779	5 559	Sum driftsinntekter	2	545 195	454 559	
		Driftskostnader				
		Varekostnad	3	254 333	202 097	
3 413	2 968	Lønnskostnader	3, 4	101 912	95 863	
		Ordinære avskrivninger	5	31 233	27 942	
2 946	1 654	Andre driftskostnader	4	115 598	102 031	
6 359	4 622	Sum driftskostnader		503 076	427 933	
420	937	Driftsresultat		42 119	26 626	
		Finansinntekter og finanskostnader				
		Renteinntekter		1 004	853	
164	113	Inntekt på investering i datterselskap	6			
19 884	8 477	Inntekt på investering tilknyttet selskap	7		0	
	0	Andre finansinntekter		156	115	
		Rentekostnader		-11 621	-11 031	
-584	-1 049	Andre finanskostnader		-584	-1 053	
		Resultatandel tilknyttet selskap	7	-1 649	1 244	
19 464	7 541	Netto finansposter		-12 694	-9 872	
19 884	8 478	Ordinært resultat før skattekostnad		29 425	16 754	
2 154	1 096	Skattekostnad	8	8 195	5 472	
17 730	7 382	Årsresultat		21 230	11 282	
		Overføring fond for vurderingsforskjeller	9	-1 649	1 269	
11 754	6 673	Avsatt til utbytte	9	11 754	6 673	
5 976	709	Overføringer til annen egenkapital	9	11 125	3 340	



LUDWIG MACK AS - ÅRSRAPPORT 2024

BALANSE PR 31. DESEMBER

Mor					Konsern	
2024	2023	EIENDELER	NOTE	2024	2023	
		(Beløp i hele tusen)				
		ANLEGGSMIDLER				
		Immaterielle eiendeler				
		Utvikling	5	4 032	5 908	
13 083	15 236	Utsatt skattefordel	8	22 369	30 564	
<u>13 083</u>	<u>15 236</u>	Sum immaterielle eiendeler		<u>26 401</u>	<u>36 472</u>	
		Varige driftsmidler				
422	422	Tomter, Bygninger og annen fast eiendom	5, 17	7 368	8 244	
		Maskiner og anlegg	5, 17	128 562	135 420	
346	346	Driftsløsøre, inventar, verktøy, kont.mask	5, 17	24 759	22 748	
<u>768</u>	<u>768</u>	Sum varige driftsmidler		<u>160 689</u>	<u>166 412</u>	
		Finansielle anleggsmidler				
179 821	179 821	Investeringer i datterselskaper	6			
30 911	30 886	Investeringer i tilknyttede selskaper	7, 17	32 994	34 617	
134	134	Investeringer i aksjer og andeler	10	225	225	
		Obligasjoner og andre fordringer	11	7 389	11 052	
2 886	1 904	Lån til tilknyttede selskaper		3 481	2 883	
<u>213 752</u>	<u>212 745</u>	Sum finansielle anleggsmidler		<u>44 089</u>	<u>48 777</u>	
<u>227 603</u>	<u>228 749</u>	Sum anleggsmidler		<u>231 179</u>	<u>251 661</u>	
		OMLØPSMIDLER				
		Varer	12, 17	82 286	69 085	
		Fordringer				
		Kundefordringer	13, 17	150 031	116 115	
28	5	Andre fordringer		29 202	18 014	
45 789	16 286	Andre fordringer på selskap i samme konsern	13	0	0	
<u>45 817</u>	<u>16 291</u>	Sum fordringer		<u>179 233</u>	<u>134 129</u>	
<u>1</u>	<u>1</u>	Bankinnskudd og kontanter	14	1 230	4 484	
<u>45 818</u>	<u>16 292</u>	Sum omløpsmidler		<u>262 749</u>	<u>207 698</u>	
<u>273 421</u>	<u>245 041</u>	SUM EIENDELER		<u>493 928</u>	<u>459 359</u>	

Ludwig Mack AS Årsrapport 2024



LUDWIG MACK AS - ÅRSRAPPORT 2024

BALANSE PR 31. DESEMBER

Mor						
2024	2023	EGENKAPITAL OG GJELD	NOTE	2024	2023	
		(Beløp i hele tusen)				
		EGENKAPITAL				
		Innskutt egenkapital				
22 749	22 749	Aksjekapital	9, 15	22 749	22 749	
8 571	8 571	Overkurs	9	8 571	8 571	
		Fond for vurderingsforskjeller	7, 9	1 688	3 337	
31 320	31 320	Sum innskutt egenkapital		33 008	34 657	
		Opptjent egenkapital				
202 087	196 111	Annen egenkapital	9	100 107	88 981	
202 087	196 111	Sum opptjent egenkapital		100 107	88 981	
233 407	227 431	Sum egenkapital	9	133 115	123 638	
		GJELD				
		Annen langsiktig gjeld				
	-	Gjeld til kredittinstitusjoner	16, 17	100 666	102 608	
		Gjeld til selskap i samme konsern				
-	-	Sum annen langsiktig gjeld		100 666	102 608	
		Kortsiktig gjeld				
21 638	10 889	Gjeld til kredittinstitusjoner	16, 17	21 638	44 122	
69	18	Leverandørgjeld	13	88 661	67 079	
		Skyldig offentlige avgifter		100 522	83 947	
11 754	6 673	Avsatt utbytte	9	11 754	6 673	
3		Annen kortsiktig gjeld		37 572	31 292	
6 550	31	Gjeld til selskap i samme konsern	13	-	-	
40 014	17 611	Sum kortsiktig gjeld		260 147	233 113	
40 014	17 611	Sum gjeld		360 813	335 721	
273 421	245 042	SUM EGENKAPITAL OG GJELD		493 928	459 359	

31. desember 2024
Tromsø, 3. april 2025

Leif Atle Viken
Styrets leder

Cathrine Haug Stange
Styremedlem

Kim-Arne Haug Olsen
Styremedlem

Knut Olav Irgens Høeg
Styremedlem

Siri Fürst
Styremedlem

Tommy Johan Markussen
Styremedlem

Harald Bredrup
Administrerende direktør

Ludwig Mack AS Årsrapport 2024



LUDWIG MACK AS - ÅRSRAPPORT 2024

KONTANTSTRØMOPPSTILLING

Mor			Konsern	
2024	2023		2024	2023
19 883	8 478	Kontantstrøm fra operasjonelle aktiviteter		
		Resultat før skattekostnad	29 425	16 754
		Gevinst/tap ved salg av aksjer		
		Ordinære avskrivninger	5 31 233	27 942
		Reversering nedskrivning aksjer		
		Endring i varelager	11 -13 201	-6 256
		Endring i kundefordringer	-33 916	-20 735
52	-211	Endring i leverandørgjeld	21 582	-4 474
		Endring pensjonsmidler		
		Endring i andre tidsavgrensningsposter	15 331	7 922
-1 002	115	Netto kontantstrøm fra operasjonelle aktiviteter	50 454	21 153
<u>18 933</u>	<u>8 382</u>			
		Kontantstrømmer fra investeringsaktiviteter		
		Utbetalinger ved kjøp av varige driftsmidler	5 -23 743	-36 776
		Innbetalinger ved salg av andre investeringer	109	
		Endring investering i tilknyttet selskap	7 1 648	-1 244
		Utbetalinger ved kjøp av aksjer i datterselskap		
-25	-339	Utbetalinger ved kjøp av andre investeringer	7 -25	-339
<u>-25</u>	<u>-339</u>	Netto kontantstrøm fra investeringsaktiviteter	-22 011	-38 359
		Kontantstrømmer fra finansieringsaktiviteter		
	-25 000	Innbetalinger ved opptak av ny langsiktig gjeld		
10 749	9 309	Utbetalinger ved nedbetaling av langsiktig gjeld	-1 942	24 904
-6 673	-8 190	Netto endring i kassakreditt	-22 484	-1 583
		Utbetaling av utbytte	-6 673	-8 190
-22 984	15 838	Endring lån tilknyttet selskap	-598	
<u>-18 908</u>	<u>-8 043</u>	Endring mellomværende konsernselskap	13	
		Netto kontantstrøm fra finansieringsaktiviteter	-31 697	15 131
<u>0</u>	<u>0</u>	Netto endring i kontanter og kontantekvivalenter	-3 254	-2 075
1	1	Kontanter og kontantekvivalenter pr 01.01.	4 484	6 559
<u>1</u>	<u>1</u>	Kontanter og kontantekvivalenter pr 31.12.	1 230	4 484



LUDWIG MACK AS - ÅRSRAPPORT 2023

NOTE 1 REGNSKAPSPRINSIPPER

Års- og konsernregnskapet er satt opp i samsvar med regnskapslovens bestemmelser og god regnskapsskikk i Norge.

Konsolidering

Konsernregnskapet omfatter morselskapet Ludwig Mack AS, Macks Ølbryggeri AS, Ludwig Mack Brygghus AS og Mack Concepts AS som Ludwig Mack AS har bestemmende innflytelse over. Bestemmende innflytelse oppnås normalt når konsernet eier mer enn 50% av aksjene i selskapet, og konsernet er i stand til å utøve faktisk kontroll over selskapet. Minoritetsinteresser inngår i konsernets egenkapital. Konsernregnskapet er utarbeidet som om konsernet var en økonomisk enhet. Transaksjoner og mellomværende mellom selskapene i konsernet er eliminert. Konsernregnskapet er utarbeidet etter ensartede prinsipper, ved at datterselskapet følger de samme regnskapsprinsipper som morselskapet.

Oppkjøpsmetoden benyttes ved regnskapsføring av virksomhetssammenslutninger. Selskaper som er kjøpt eller solgt i løpet av året inkluderes i konsernregnskapet fra det tidspunktet kontroll oppnås og inntil kontroll opphører.

Tilknyttede selskaper er enheter hvor konsernet har betydelig (men ikke bestemmende) innflytelse, over den finansielle og operasjonelle styringen (normalt ved eierandel på mellom 20 % og 50 %). Konsernregnskapet inkluderer konsernets andel av resultat fra tilknyttede selskaper regnskapsført etter egenkapitalmetoden fra det tidspunktet betydelig innflytelse oppnås og inntil slik innflytelse opphører.

Når konsernets tapsandel overstiger investeringen i et tilknyttet selskap, reduseres konsernets balanseførte verdi til null og ytterligere tap regnskapsføres ikke med mindre konsernet har en forpliktelse til å dekke dette tapet.

Datterselskap og tilknyttet selskap

Datterselskapet og tilknyttede selskaper vurderes etter kostmetoden i selskapsregnskapet. Investeringen er vurdert til anskaffelseskost for aksjene med mindre nedskrivning har vært nødvendig. Det er foretatt nedskrivning til virkelig verdi når verdifall skyldes årsaker som ikke kan antas å være forbigående og det må anses nødvendig etter god regnskapsskikk. Nedskrivninger er reversert når grunnlaget for nedskrivning ikke lenger er til stede.

Salgsinntekter

Inntektsføring ved salg av varer skjer på leveringstidspunktet. Tjenester inntektsføres i takt med utførelsen. Andelen av salgsinntekter som knytter seg til fremtidige serviceytelser balanseføres som uopptjent inntekt ved salget, og inntektsføres deretter i takt med levering av ytelsene.

Klassifisering og vurdering av balanseposter

Omløpsmidler og kortsiktig gjeld omfatter poster som forfaller til betaling innen ett år etter balansedagen, samt poster som knytter seg til varekretsløpet. Øvrige poster er klassifisert som anleggsmiddel/langsiktig gjeld.

Omløpsmidler vurderes til laveste av anskaffelseskost og virkelig verdi. Kortsiktig gjeld balanseføres til nominelt beløp på etableringstidspunktet.

Anleggsmidler vurderes til anskaffelseskost, men nedskrives til virkelig verdi ved verdifall som ikke forventes å være forbigående. Anleggsmidler med begrenset økonomisk levetid avskrives planmessig. Langsiktig gjeld balanseføres til nominelt beløp på etableringstidspunktet.



LUDWIG MACK AS - ÅRSRAPPORT 2023

Forts NOTE 1 REGNSKAPSPRINSIPPER

Fordringer

Kundefordringer og andre fordringer er oppført i balansen til pålydende etter fradrag for avsetning til forventet tap. Avsetning til tap gjøres på grunnlag av individuelle vurderinger av de enkelte fordringene. I tillegg gjøres det for øvrige kundefordringer en uspesifisert avsetning for å dekke antatt tap.

Varebeholdninger

Lager av innkjøpte varer er verdsatt til laveste av anskaffelseskost og virkelig verdi. Anskaffelseskost vurderes etter FIFO-prinsippet. Egentilvirkede ferdigvarer og varer under tilvirkning er vurdert til full tilvirkningskost. Det foretas nedskrivning for påregnelig ukurans.

Valuta

Pengeposter i utenlandsk valuta er vurdert til kursen ved regnskapsårets slutt.

Kortsiktige plasseringer

Kortsiktige plasseringer (aksjer og andeler vurdert som omløpsmidler) vurderes til laveste av anskaffelseskost og virkelig verdi på balansedagen. Mottatt utbytte og andre utdelinger fra selskapene inntektsføres som annen finansinntekt.

Varige driftsmidler

Varige driftsmidler balanseføres og avskrives over driftsmidlets forventede økonomiske levetid. Direkte vedlikehold av driftsmidler kostnadsføres løpende under driftskostnader, mens påkostninger eller forbedringer tillegges driftsmidlets kostpris og avskrives i takt med driftsmidlet. Dersom gjenvinnbart beløp av driftsmiddelet er lavere enn balanseført verdi foretas nedskrivning til gjenvinnbart beløp. Gjenvinnbart beløp er det høyeste av netto salgsverdi og verdi i bruk. Verdi i bruk er nåverdien av de fremtidige kontantstrømmene som eiendelen vil generere.

Skatter

Skattekostnaden i resultatregnskapet omfatter både periodens betalbare skatt og endring i utsatt skatt. Utsatt skatt er beregnet med 22 % på grunnlag av de midlertidige forskjeller som eksisterer mellom regnskapsmessige og skattemessige verdier, samt ligningsmessig underskudd til fremføring ved utgangen av regnskapsåret. Skatteøkende og skattereduserende midlertidige forskjeller som reverserer eller kan reversere i samme periode er utlignet og nettoført. Netto utsatt skattefordel balanseføres i den grad det er sannsynlig at denne kan bli nyttiggjort.

Kontantstrømoppstilling

Kontantstrømoppstillingen er utarbeidet etter den indirekte metode. Kontanter og kontantekvivalenter omfatter kontanter, bankinnskudd og andre kortsiktige, likvide plasseringer.

Bruk av estimater

Ledelsen har brukt estimater og forutsetninger som har påvirket resultatregnskapet og verdsettelsen av eiendeler og gjeld, samt usikre eiendeler og forpliktelser på balansedagen under utarbeidelsen av årsregnskapet i henhold til god regnskapsskikk.

Immaterielle Eiendeler

Utgifter knyttet til utvikling balanseføres i den grad det kan identifiseres en fremtidig økonomisk fordel knyttet til utvikling av en identifiserbar immateriell eiendel og utgiftene kan måles pålitelig. I motsatt fall kostnadsføres slike utgifter løpende. Balanseført utvikling avskrives lineært over økonomisk levetid. Utgifter til forskning og utvikling kostnadsføres løpende.



LUDWIG MACK AS - ÅRSRAPPORT 2024

NOTER TIL REGNSKAPET FOR 2024

Alle tall i hele tusen

Note 2 Segmentinformasjon

Konsernet driver all sin virksomhet ut fra hovedkontoret i Tromsø

Geografisk fordeling	Konsern	
	2024	2023
Norge	538 355	449 425
Transit / eksport	6 840	5 134
Sum	545 195	454 559

Note 3 Nærstående parter

Transaksjoner mellom nærstående parter er gjennomført på vanlige forretningsmessig vilkår.

Det er gjennomført følgende transaksjoner som gjelder mor:	Mor	
	2024	2023
Konsernfee fakturert til datterselskaper (inntekt)	6 779	
Varekjøp fra heleid datter Macks Ølbryggeri AS	0	
Varekjøp fra heleid datter Ludwig Mack Brygghus AS	-54	
Kjøp av administrative tjenester fra Macks Ølbryggeri AS	-124	
Viderefakturert lønn daglig leder fra Macks Ølbryggeri AS	-2 194	
Sum	4 407	

Note 4 Lønnskostnader

Tall i hele tusen

Lønnskostnader	Mor		Konsern	
	2024	2023	2024	2023
Lønninger	2 494	2 148	84 931	79 003
Arbeidsgiveravgift	57	50	6 950	6 624
Pensjonskostnader	135	134	5 782	5 325
Andre ytelser	727	636	4 250	4 911
Sum	3 413	2 968	101 913	95 863

Gjennomsnittlig antall årsverk

	1	1	125	118
--	---	---	-----	-----

Ytelser til ledende personer	Mor		Konsern	
	2024	2023	2024	2023
	Adm. direktør	Styret	Adm. direktør	styret
Lønn	2 194		4 590	
Annen godtgjørelse	134	722	1 125	1 175
Sum	2 328	722	5 715	1 175

Ludwig Mack har leid inn daglig leder fra datterselskapet. Opplysninger om lønn mv for konsernet omfatter også ytelser medtatt i regnskapet til Macks Ølbryggeri AS, belastet lønnskostnad.

Sammensetning av pensjoner

Pensjonsordningene behandles regnskapsmessig i henhold til NRS nr. 6 - Pensjonskostnader. Konsernets pensjonsordninger er innskuddsbasert. Denne ordningen opptjener ikke fripolise på uføredelen, og er således ikke balanseført. Konsernet er pliktig til å ha tjenestepensjonsordning etter lov om obligatorisk tjenestepensjon. Konsernets pensjonsordninger tilfredsstiller kravene i denne lov.

Godtgjørelse til revisor:	Mor		Konsern	
	2024	2023	2024	2023
Revisjonshonorar	203	150	672	679
Andre attestasjonstjenester	0	0	43	0
Skatterådgivning	0	43	0	10
Sum	203	193	715	689

Merverdiavgift er ikke inkludert i revisjonshonoraret.



LUDWIG MACK AS - ÅRSRAPPORT 2024

NOTER TIL REGNSKAPET FOR 2024

Note 5 Immaterielle eiendeler og Varige driftsmidler

Tall i hele tusen

Konsern	Utvikling og varemerker	Bygninger, tomter mv	Maskiner, driftsløsøre	Totalt
Anskaffelseskost 01.01	19 960	37 080	371 597	428 637
Tilgang kjøpte driftsmidler		0	23 743	23 743
Avgang solgte driftsmidler	109			109
Anskaffelseskost 31.12	19 851	37 080	395 340	452 271
Akkumulerte avskrivninger 31.12	-15 819	-29 712	-242 019	-287 550
Balanseført verdi pr. 31.12	4 032	7 368	153 321	164 721
Årets avskrivninger	1 767	876	28 590	31 233
Økonomisk levetid	5 år	20-33 år	5-20 år	
Avskrivningsplan	Lineær	Lineær	Lineær	

Note 6 Datterselskap

Tall i hele tusen

Datterselskaper i konsernet

Formelle opplysninger	Macks Ølbryggeri	Mack Brygghus	Concepts AS	Sum
Forretningskontor	Tromsø	Tromsø	Tromsø	
Eierandel	100 %	100 %	100 %	
Andel av stemmeberettiget kapital	100 %	100 %	100 %	
Egenkapital	76 662	1 355	1 042	79 059
Årsresultat	20 230	3 816	-33	24 013
Balanseført verdi	176 776	1 400	1 645	179 821
Inntektsført mottatt konsernbidrag fra mor	15 000	4 883		19 883 inntekt mor

For alle opplysninger om resultat og egenkapital i datterselskapet ovenfor, er det selskapstall som er oppgitt.

Note 7 Tilknyttet selskap og felles kontrollert virksomhet for mor og konsern

Tall i hele tusen

Konsern

Investeringer i tilknyttet selskap og felles kontrollert virksomhet vurdert etter egenkapitalmetoden

Formelle opplysninger	Mack Øst AS	Svalbard Bryggeri AS	Tromsø Industripar k AS	Arctic Silence OY	Nothern Wines AS	Eventify AS	Sum
Anskaffelsestidspunkt	2014	2018	2009	2019	2022	2023	
Forretningskontor	Tromsø	Svalbard	Tromsø	Tromsø	Vestby	Tromsø	
Eierandel	46,25 %	25,00 %	33,00 %	50,00 %	50,00 %	31,68 %	
Stemmeandel	50,00 %	25,00 %	33,00 %	50,00 %	50,00 %	31,68 %	
Eies av konsernmor	Ja	Nei	Ja	Nei	Nei	Ja	
Anskaffelseskost	30 432	1 000	115	483	25	339	32 394
Opplysninger relatert til årets tall							
Inngående balanse 01.01.	33 769	0	0	483	25	339	34 616
Tilgang kostpris					25		25
Avgang	0	0					0
+/- Andel årets resultat	-1 804	155				0	-1 649
Utgående balanse 31.12.	31 965	155	0	483	50	339	32 993
Fond for vurderingsforskjeller	1 533	155	-	-	-	-	1 688



LUDWIG MACK AS - ÅRSRAPPORT 2024

NOTER TIL REGNSKAPET FOR 2024

Note 8 Skatt

Tall i hele tusen

Årets skattekostnad fordelt på:	Mor 2024	Mor 2023	Konsem 2024	Konsem 2023
Betalbar skatt				
Endring utsatt skattefordel	2 154	1 096	8 195	5 472
Årets totale skattekostnad	<u>2 154</u>	<u>1 096</u>	<u>8 195</u>	<u>5 472</u>

Beregning av årets skattegrunnlag:	Mor 2024	Mor 2023	Konsem 2024	Konsem 2023
Ordinært resultat før skattekostnad	19 884	8 478	29 425	16 754
Permanente forskjeller	23	26	903	826
Tilbakeføring av inntektsført utbytte	-15 000	-6 000		
Endring i midlertidige forskjeller	107	134	243	5 088
Avskåret rentefradrag til fremføring			1 737	1 320
Mottatt konsernbidrag	4 884	2 477	4 884	
Anvendelse av fremførbart underskudd	-9 898	-5 115	-37 192	-23 988
Årets skattegrunnlag	<u>0</u>	<u>0</u>	<u>0</u>	<u>0</u>

Oversikt over midlertidige forskjeller	Mor 2024	Mor 2023	Konsem 2024	Konsem 2023
Driftsmidler inkl. goodwill	0	0	49 003	53 666
Varebeholdning			18 184	12 914
Utestående fordringer			-461	-461
Gevinst- og tapskonto	429	536	3 517	4 366
Andre forskjeller			304	
Sum	<u>429</u>	<u>536</u>	<u>70 547</u>	<u>70 485</u>
Skattemessig fremførbart underskudd	-59 895	-69 794	-172 223	-209 412
Begrensning av rentefradrag til fremføring				
Netto midl forskjeller per 31.12	<u>-59 466</u>	<u>-69 258</u>	<u>-101 676</u>	<u>-138 927</u>
Samlet utsatt skattefordel (22%)	-13 083	-15 236	-22 369	-30 564
Ikke bokført utsatt skattefordel (22%)				
Balanseført utsatt skattefordel (22%)	<u>-13 083</u>	<u>-15 236</u>	<u>-22 369</u>	<u>-30 564</u>



LUDWIG MACK AS - ÅRSRAPPORT 2024

NOTER TIL REGNSKAPET FOR 2024

Note 9 Egenkapital

Tall i hele tusen

Mor	Aksje- kapital	Overkurs	Annen egenkapital	Sum
Egenkapital 01.01.	22 749	8 571	196 111	227 431
Avsatt utbytte for 2024			-11 754	-11 754
Årsresultat			17 730	17 730
Egenkapital 31.12.	22 749	8 571	202 087	233 407

Konsern	Aksje- kapital	Overkurs	Fond for vurderings- forskjeller	Annen egenkapital	Sum
Egenkapital 01.01.	22 749	8 571	3 337	88 981	123 638
Avsatt utbytte for 2024				-11 754	-11 754
Årsresultat			-1 649	22 879	21 230
Egenkapital 31.12.	22 749	8 571	1 688	100 106	133 114

Note 10 Aksjer og andeler i andre selskap mm.

Tall i hele tusen

Anleggsmidler - mor:	Eierandel	Anskaffels es-kost	Balanseført verdi
Øvrige aksjer og andeler	< 10%	362	134
Sum investeringer i aksjer/andeler - mor		362	134

Anleggsmidler - konsern:	Eierandel	Anskaffels es-kost	Balanseført verdi
Øvrige aksjer og andeler	< 10%	453	225
Sum investeringer i aksjer/andeler i konsern		453	225

Note 11 Fordringer

Tall i hele tusen

Balanseført verdi av fordringer med forfall senere enn ett år:	Konsern	
	2024	2023
Andre fordringer	7 389	11 052
Sum	7 389	11 052

Andre fordringer består av lån til kunder, depositum, netto pensjonsmidler, samt forskudd markedsstøtte. Avregning forskudd markedsstøtte er omsetningsavhengig og det er således estimert at 70% av andre fordringer forfaller senere enn ett år.

Note 12 Varelager

Varebeholdningen i konsernet vedrører selskapene Macks Ølbryggeri AS og Ludwig Mack Brygghus AS.

Varer	Konsern	
	2024	2023
Råvarer	27 809	32 545
Varer under tilvirkning	7 998	5 369
Ferdigvarer	46 479	31 171
Sum	82 286	69 085



LUDWIG MACK AS - ÅRSRAPPORT 2024

NOTER TIL REGNSKAPET FOR 2024

Note 13 Mellomværende med selskap i samme konsern mv.

	Mor	
	2024	2023
<i>Tall i hele tusen</i>		
<i>Fordring til selskap i samme konsern</i>		
Langsiktig fordring Macks Ølbryggeri AS	3 840	4 191
Fordring konsemlidrag (ikke vedtatt) Macks Ølbryggeri AS	15 000	6 000
Konsernkonto ordning fordring Macks Ølbryggeri AS	18 087	
Kortsiktig fordring Ludwig Mack Brygghus	5 449	2 951
Fordring - lån til Mack En AS	340	340
Kortsiktig fordring Mack Concept	3 073	2 804
	45 789	16 286

	Mor	Mor
	2024	2023
<i>Gjeld til selskap i samme konsern</i>		
<i>Kortsiktig gjeld</i>		
Leverandørgjeld Ludwig Mack Brygghus AS	1	0
Konsernkonto ordning gjeld Ludwig Mack Brygghus AS	6549	
Leverandørgjeld Macks Ølbryggeri	0	31
	6 550	31

Note 14 Bankinnskudd

Det er stilt bankgaranti som til enhver tid dekker skyldig skattetrekk i Macks Ølbryggeri AS. Samlet utgjør bundne innskudd i konsernet kr 236 944 (Ludwig Mack Brygghus AS).

Note 15 Aksjekapital og aksjonærinformasjon

<i>Aksjekapitalen består av:</i>	Antall	Pålydende	Balanseført
Ordinære aksjer	15 166	1 500	22 749 000

Oversikt over de 20 største aksjonærene i selskapet pr. 31.12:

Tall i kroner

Aksjeeier	Eierandel	Stemmeand	Antall aksjer	Sum
Mai Invest AS	38,8 %	38,8 %	5 881	8 821 500
Bygården AS	12,2 %	12,2 %	1 845	2 767 500
Helge Irgens Høeg	3,4 %	3,4 %	519	778 500
Johan Bredrup Dahl	2,7 %	2,7 %	404	606 000
Heidi Elizabeth Irgens	2,1 %	2,1 %	324	486 000
Henning Irgens Hirsch	2,0 %	2,0 %	310	465 000
Ellen Johanne Høeg	1,7 %	1,7 %	264	396 000
Jørgen Hirsch	1,7 %	1,7 %	256	384 000
Anne Johanne Mack Overvaag	1,6 %	1,6 %	244	366 000
Knut Olav Irgens Høeg	1,6 %	1,6 %	242	363 000
Inger Marie Skeibrok Dahl	1,6 %	1,6 %	241	361 500
Einar Bohne	1,5 %	1,5 %	234	351 000
Aage Irgens Høeg	1,5 %	1,5 %	221	331 500
Harald Bohne	1,4 %	1,4 %	210	315 000
Kirstine Maria Hirsch	1,4 %	1,4 %	206	309 000
Henriette Åsille Osnes	1,2 %	1,2 %	179	268 500
Hallvard Bredrup Knudsen	1,2 %	1,2 %	178	267 000
Egil Irgens Høeg	1,1 %	1,1 %	173	259 500
Mai Judith Bredrup	1,1 %	1,1 %	171	256 500
Torunn Mack	1,0 %	1,0 %	155	232 500
Sum 20 største	80,6 %	80,6 %	12 257	18 385 500
Sum øvrige	19,4 %	19,4 %	2 909	4 363 500
Totalt antall aksjer	100 %	100 %	15 166	22 749 000

Aksjer eiet av medlemmer i styret og administrerende direktør (inkludert nærstående) pr 31.12:

Navn	Verv	Antall aksjer
Knut Olav Irgens Høeg	Styremedlem	242
Harald Bredrup 1)	Adm. dir	10

1) Adm. direktør Harald Bredrup eier indirekte 2911 aksjer gjennom 49,5 % eierandel på aksjene i Mai Invest AS.



LUDWIG MACK AS - ÅRSRAPPORT 2024

NOTER TIL REGNSKAPET FOR 2024

Note 16 Finansiell risiko

Tall i hele tusen

Renterisiko

Selskapet er eksponert for endringer i rentenivå, da selskapets gjeld har flytende rente.

Likviditetsrisiko

En viktig målsetning for konsernet er å ha likviditet som sikrer finansiell handlefrihet på kort og lang sikt for å oppnå operasjonelle og strategiske målsetninger. Konsernets kassekreditt fornyes årlig. Langsiktig gjeld forfaller som vist i tabellen under.

Rentebærende gjeld pr lånetype og forfallsfordelt	Konsern		Forfall		
	31.12.2024	2025	2026	2027	2028
Lån SNN avdragsfritt - innfris 30.03.28	43 500	43 500	43 500	43 500	
Nytt lån SNN - innfris 02.02.28	47 000	43 000	39 000	35 000	31 000
Avdrag nytt lån	-4 000	-4 000	-4 000	-4 000	-31 000
Brutto rentebærende gjeld	86 500	82 500	78 500	74 500	0

Kreditrisiko

Hoveddelen av omsetningen skjer til de norske dagligvare- og utelivsgrossistene samt Coca-Cola European Partners AS. For salg til og krav mot aktører i utelivsbransjen og festivaler, har Macks Ølbryggeri AS avtaler om motregning av markedsstøtte eller andre sikkerhetsstillelser for å redusere risikoen for tap. Konsernet foretar avsetning til tap på krav på grunnlag av individuelle vurderinger av de enkelte fordringene.

For den delen av salg som er på kreditt, skal slikt salg kun foretas til kunder som ikke har hatt vesentlige problemer med betaling tidligere. I tillegg skal utestående beløp ikke overstige eventuelle fastsatte kredittrammer

Valutarisiko

Utvikling i valutakurser innebærer både direkte og indirekte en økonomisk risiko for konsernet. Vesentlige innkjøp av råvarer foretas i svenske kroner og euro. Konsernet sikrer ikke transaksjoner i fremmed valuta.

Fortsatt drift risiko

Hovedvirksomheten til konsernet er knyttet til bryggeridriften i datterselskapet Macks Ølbryggeri AS, som har videreført veksten i omsetningen og fått resultatforbedring i et utfordrende marked. Selskapet forventer å kunne styrke markedsposisjon og lønnsomheten ytterligere i årene fremover. Konsernregnskapet for 2024 er utarbeidet under forutsetning om fortsatt drift.

Note 17 Pantstillelser og garantiansvar

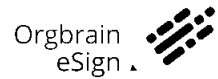
Tall i hele tusen

	Konsern 2024	Konsern 2023
<i>Bokført gjeld som er sikret ved pant o.l.</i>		
Gjeld til kredittinstitusjoner	122 304	146 730
<i>Bokført verdi av eiendeler stilt som sikkerhet for pantesikret gjeld</i>	2024	2023
Tomter, bygninger ol.	7 368	8 244
Maskiner, anlegg og driftsløsøre	153 321	158 168
Kundefordringer	150 031	116 115
Varelager	82 286	69 085
Investering i tilknyttet selskap	32 994	34 617
Sum	426 000	386 229
	Konsern 2024	Konsern 2023
Bankgaranti, ramme	36 193	35 806

Garantistillelsene benyttes ovenfor Tolldirektoratet, Kemneren i Tromsø, Mack Stranda og Mack Kvartalet.




Dokumentet er signert med Orgbrain eSign - en standard elektronisk signatur i samsvar med EU-forordning 910/2014 (eIDAS).






Harald Bredrup

 Harald Bredrup
2025-04-07 11:44 UTC
64d6226bfd87510afd50905




Leif Atle Viken

 Leif Atle Viken
2025-04-07 14:09 UTC
64dcbd561954a1025c751973




Cathrine Stange

 Cathrine Stange
2025-04-08 05:39 UTC
6481f43465192d67e53489ae




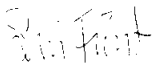
Knut Olav Irgens Høeg

 Knut Olav Irgens Høeg
2025-04-07 12:22 UTC
64dcbd571954a1025c751994




Kim Arne Olsen

 Kim Arne Olsen
2025-04-07 12:39 UTC
65019eaf64edbdf494676ba8




Siri Furst

 Siri Furst
2025-04-07 12:41 UTC
64dcbd571954a1025c751989



Tommy Markussen

 Tommy Markussen
2025-04-07 13:33 UTC
6660702ea21dfefd931819cf

Denne dokumentpakken inneholder:
- Det originale dokumentet (12 sider)
- Denne signatursiden på slutten