



ÅRSREGNSKAPET FOR REGNSKAPSÅRET 2021 - GENERELL INFORMASJON

Enheten

Organisasjonsnummer: 886 352 042
Organisasjonsform: Aksjeselskap
Foretaksnavn: ZITA MATBAR AS
Forretningsadresse: Vestsidveien 9B
3403 LIER

Regnskapsår

Årsregnskapets periode: 01.01.2021 - 31.12.2021

Konsern

Morselskap i konsern: Nei

Regnskapsregler

Regler for små foretak benyttet: Ja
Benyttet ved utarbeidelsen av årsregnskapet til selskapet: Regnskapslovens alminnelige regler

Årsregnskapet fastsatt av kompetent organ

Bekreftet av representant for selskapet: AKTIV ØKONOMISERVICE AS

Dato for fastsettelse av årsregnskapet: 05.04.2022

Grunnlag for avgivelse

År 2021: Årsregnskapet er elektronisk innlevert
År 2020: Tall er hentet fra elektronisk innlevert årsregnskap fra 2021

Det er ikke krav til at årsregnskapet m.v. som sendes til Regnskapsregisteret er undertegnet. Kontrollen på at dette er utført ligger hos revisor/enhetens øverste organ. Sikkerheten ivaretas ved at innsender har rolle/rettighet for innsending av årsregnskapet via Altinn, og ved at det bekreftes at årsregnskapet er fastsatt av kompetent organ.

Brønnøysundregistrene, 31.05.2023



Brønnøysundregistrene

Brønnøysundregistrene Årsregnskap regnskapsåret 2021 for 886352042

Postadresse: 8910 Brønnøysund

Telefoner: Opplysningstelefonen 75 00 75 00 Telefaks 75 00 75 05

E-post: firmapost@brreg.no Internett: www.brreg.no

Organisasjonsnummer: 974 760 673



Resultatregnskap

Beløp i: NOK	Note	2021	2020
RESULTATREGNSKAP			
Inntekter			
Salgsinntekt		5 475 503	4 773 241
Annen driftsinntekt		35	10 103
Sum inntekter		5 475 538	4 783 343
Kostnader			
Varekostnad		2 486 134	2 195 479
Lønnskostnad	4	1 992 299	1 709 374
Avskrivning av driftsmidler og immaterielle eiendeler	2	24 099	26 927
Annen driftskostnad	4	803 744	740 266
Sum kostnader		5 306 275	4 672 046
Driftsresultat		169 262	111 298
Finansinntekter og finanskostnader			
Annen renteinntekt			111
Sum finansinntekter			111
Annen rentekostnad			222
Sum finanskostnader			222
Netto finans			-112
Ordinært resultat før skattekostnad		169 262	111 186
Skattekostnad på ordinært resultat	1	37 238	24 450
Ordinært resultat etter skattekostnad		132 024	86 736
Årsresultat		132 024	86 736
Årsresultat etter minoritetsinteresser		132 024	86 736
Totalresultat		132 024	86 736
Overføringer og disponeringer			
Avsatt til annen egenkapital		132 024	86 736



Resultatregnskap

Beløp i: NOK	Note	2021	2020
Sum overføringer og disponeringer		132 024	86 736



Balanse

Beløp i: NOK	Note	2021	2020
BALANSE - EIENDELER			
Anleggsmidler			
Immaterielle eiendeler			
Forskning og utvikling		1	1
Utsatt skattefordel	1	13 894	14 821
Sum immaterielle eiendeler		13 895	14 822
Varige driftsmidler			
Tomter, bygninger o.a. fast eiendom	2		
Maskiner og anlegg	2		
Skip og flytende installasjoner	2		
Driftsløsøre, inventar o.a. utstyr	2	50 088	52 606
Sum varige driftsmidler	2	50 088	52 606
Finansielle anleggsmidler			
Lån til foretak i samme konsern	5		
Sum anleggsmidler		63 983	67 428
Omløpsmidler			
Varer			
Sum varer		191 276	180 184
Fordringer			
Kundefordringer	5	13 988	24 777
Andre kortsiktige fordringer	5	1 544	
Konsernfordringer		66 457	65 957
Sum fordringer	5	81 989	90 734
Bankinnskudd, kontanter og lignende			
Bankinnskudd, kontanter o.l.		461 971	388 651
Sum bankinnskudd, kontanter og lignende		461 971	388 651
Sum omløpsmidler		735 235	659 569
SUM EIENDELER		799 218	726 997



Balanse

Beløp i: NOK	Note	2021	2020
BALANSE - EGENKAPITAL OG GJELD			
Egenkapital			
Innskutt egenkapital			
Aksjekapital	3	100 000	100 000
Beholdning av egne aksjer	3		
Sum innskutt egenkapital		100 000	100 000
Opptjent egenkapital			
Annen egenkapital		95 447	85 643
Sum opptjent egenkapital		95 447	85 643
Sum egenkapital		195 447	185 643
Gjeld			
Langsiktig gjeld			
Utsatt skatt	1		
Annen langsiktig gjeld			
Gjeld til kredittinstitusjoner	5		
Langsiktig konserngjeld	5		
Sum langsiktig gjeld		0	0
Kortsiktig gjeld			
Leverandørgjeld	5	147 575	113 144
Betalbar skatt	1	1 839	
Skyldig offentlige avgifter		128 132	174 412
Kortsiktig konserngjeld		156 692	108 072
Annen kortsiktig gjeld	5	169 532	145 726
Sum kortsiktig gjeld	5	603 771	541 354
Sum gjeld		603 771	541 354
SUM EGENKAPITAL OG GJELD		799 218	726 997



Brønnøysundregistrene

ÅRSREGNSKAP FOR REGNSKAPSÅRET 2021 - GENERELL INFORMASJON

Journalnummer: 2022 248313

Enheten

Organisasjonsnummer: 886 352 042
Organisasjonsform: Aksjeselskap
Foretaksnavn: ZITA MATBAR AS
Forretningsadresse: Vestsidveien 9B
3403 LIER

Regnskapsår

Årsregnskapets periode: 01.01.2021 - 31.12.2021

Konsern

Morselskap i konsern: Nei

Regnskapsregler

Regler for små foretak benyttet: Ja
Benyttet ved utarbeidelsen av
årsregnskapet til selskapet: Regnskapslovens alminnelige regler

Årsregnskapet fastsatt av kompetent organ

Bekreftet av representant for selskapet: AKTIV ØKONOMISERVICE AS
Dato for fastsettelse av årsregnskapet: 05.04.2022

Revisjon

Selskapet har besluttet at årsregnskapet
ikke skal revideres: Ja
Årsregnskapet er utarbeidet av ekstern
autorisert regnskapsfører: Ja
Ekstern autorisert regnskapsfører har i
løpet av regnskapsåret bistått ved den
løpende regnskapsføringen eller utført
andre tjenester for selskapet enn å
utarbeide årsregnskapet: Ja

Grunnlag for avgivelse

År 2021: Årsregnskap er elektronisk innlevert.
År 2020: Tall er hentet fra elektronisk innlevert årsregnskap fra 2021.

Det er ikke krav til at årsregnskapet m.v. som sendes til Regnskapsregisteret er undertegnet. Kontrollen på at dette er utført ligger hos revisor/enhetens øverste organ. Sikkerheten ivaretas ved at innsender har rolle/rettighet for innsending av årsregnskapet via Altinn, og ved at det bekreftes at årsregnskapet er fastsatt av kompetent organ.

Brønnøysundregistrene, 02.05.2022

Brønnøysundregistrene
Postadresse: Postboks 900, 8910 Brønnøysund
Telefon: 75 00 75 00
E-post: firmapost@brreg.no Internett: www.brreg.no
Organisasjonsnummer: 974 760 673



Organisasjonsnr: 886 352 042
ZITA MATBAR AS

RESULTATREGNSKAP

Beløp i: NOK	Note	2021	2020
RESULTATREGNSKAP			
Inntekter			
Salgsinntekt		5 475 503	4 773 241
Annen driftsinntekt		35	10 103
Sum inntekter		5 475 538	4 783 343
Kostnader			
Varekostnad		2 486 134	2 195 479
Lønnskostnad	4	1 992 299	1 709 374
Avskrivning av driftsmidler og immaterielle eiendeler	2	24 099	26 927
Annen driftskostnad	4	803 744	740 266
Sum kostnader		5 306 275	4 672 046
Driftsresultat		169 262	111 298
Finansinntekter og finanskostnader			
Annen renteinntekt			111
Sum finansinntekter			111
Annen rentekostnad			222
Sum finanskostnader			222
Netto finans			-112
Ordinært resultat før skattekostnad		169 262	111 186
Skattekostnad på ordinært resultat	1	37 238	24 450
Ordinært resultat etter skattekostnad		132 024	86 736
Årsresultat		132 024	86 736
Årsresultat etter minoritetsinteresser		132 024	86 736
Totalresultat		132 024	86 736
Overføringer og disponeringer			
Avsatt til annen egenkapital		132 024	86 736
Sum overføringer og disponeringer		132 024	86 736



Organisasjonsnr: 886 352 042
ZITA MATBAR AS

BALANSE

Beløp i: NOK	Note	2021	2020
BALANSE - EIENDELER			
Anleggsmidler			
Immaterielle eiendeler			
Forskning og utvikling		1	1
Utsatt skattefordel	1	13 894	14 821
Sum immaterielle eiendeler		13 895	14 822
Varige driftsmidler			
Tomter, bygninger o.a. fast eiendom	2		
Maskiner og anlegg	2		
Skip og flytende installasjoner	2		
Driftsløsøre, inventar o. a. utstyr	2	50 088	52 606
Sum varige driftsmidler	2	50 088	52 606
Finansielle anleggsmidler			
Lån til foretak i samme konsern	5		
Sum anleggsmidler		63 983	67 428
Omløpsmidler			
Varer			
Sum varer		191 276	180 184
Fordringer			
Kundefordringer	5	13 988	24 777
Andre kortsiktige fordringer	5	1 544	
Konsernfordringer		66 457	65 957
Sum fordringer	5	81 989	90 734
Bankinnskudd, kontanter og lignende			
Bankinnskudd, kontanter o. l.		461 971	388 651
Sum bankinnskudd, kontanter og lignende		461 971	388 651
Sum omløpsmidler		735 235	659 569
SUM EIENDELER		799 218	726 997
BALANSE - EGENKAPITAL OG GJELD			



Egenkapital			
Innskutt egenkapital			
Aksjekapital	3	100 000	100 000
Beholdning av egne aksjer	3		
Sum innskutt egenkapital		100 000	100 000
Opptjent egenkapital			
Annen egenkapital		95 447	85 643
Sum opptjent egenkapital		95 447	85 643
Sum egenkapital		195 447	185 643
Gjeld			
Langsiktig gjeld			
Utsatt skatt	1		
Annen langsiktig gjeld			
Gjeld til			
kredittinstitusjoner	5		
Langsiktig konserngjeld	5		
Sum langsiktig gjeld		0	0
Kortsiktig gjeld			
Leverandørgjeld	5	147 575	113 144
Betalbar skatt	1	1 839	
Skyldig offentlige avgifter		128 132	174 412
Kortsiktig konserngjeld		156 692	108 072
Annen kortsiktig gjeld	5	169 532	145 726
Sum kortsiktig gjeld	5	603 771	541 354
Sum gjeld		603 771	541 354
SUM EGENKAPITAL OG GJELD		799 218	726 997



Organisasjonsnr: 886 352 042
ZITA MATBAR AS

NOTEOPPLYSNINGER - SELSKAP - alle poster oppgitt i hele tall

Note

Antall aksjer og aksjeeiere

Note

Antall årsverk i regnskapsåret

Virksomheten har hatt følgende antall årsverk:
4.00


Omløpsmidler Startdato Sluttdato Endring

Skattemessig fremf.undersk. Startdato Sluttdato Endring

Kortsiktig gjeld Startdato Sluttdato Endring



 BankID Signing
Hans Petter Engebråten
2022-04-06

 Legally signed by
Kathe Bekkevold
2022-04-06

 BankID Signing
Håke Roel Engebråten
2022-04-07



Årsregnskap 2021


Zita Matbar AS


Resultatregnskap
Balanse
Noter til regnskapet



Org.nr.: 886 352 042



 BankID Signing
Hans Petter Engebråten
2022-04-06

 Legally signed by
Kathe Bekkevold
2022-04-06

 BankID Signing
Hilke Roel Engebråten
2022-04-07

RESULTATREGNSKAP

ZITA MATBAR AS

DRIFTSINNEKTER OG DRIFTSKOSTNADER	Note	2021	2020
Salgsinntekt		5 475 503	4 773 241
Annen driftsinntekt		35	10 103
Sum driftsinntekter		5 475 538	4 783 343
Varekostnad		2 486 134	2 195 479
Lønnskostnad	4	1 992 299	1 709 374
Avskrivning av driftsmidler og immaterielle eiendeler	2	24 099	26 927
Annen driftskostnad	4	803 744	740 266
Sum driftskostnader		5 306 275	4 672 046
Driftsresultat		169 262	111 298
FINANSINNEKTER OG FINANSKOSTNADER			
Annen renteinntekt		0	111
Annen rentekostnad		0	222
Resultat av finansposter		0	-112
Ordinært resultat før skattekostnad		169 262	111 186
Skattekostnad på ordinært resultat	1	37 238	24 450
Ordinært resultat		132 024	86 736
EKSTRAORDINÆRE INNEKTER OG KOSTNADER			
Årsresultat		132 024	86 736
OVERFØRINGER			
Avsatt til annen egenkapital		132 024	86 736
Sum overføringer		132 024	86 736



BankID Signing
Hans Petter Engebråten
2022-04-06

Legally signed by
Kathe Bekkevold
2022-04-06

BankID Signing
Håke Roel Engebråten
2022-04-07

BALANSE

ZITA MATBAR AS

EIENDELER	Note	2021	2020
ANLEGGSMIDLER			
IMMATERIELLE EIENDELER			
Forskning og utvikling		1	1
Utsatt skattefordel	1	13 894	14 821
Sum immaterielle eiendeler		13 895	14 822
VARIGE DRIFTSMIDLER			
Driftsløsøre, inventar o.a. utstyr	2	50 088	52 606
Sum varige driftsmidler	2	50 088	52 606
FINANSIELLE ANLEGGSMIDLER			
Sum anleggsmidler		63 983	67 428
OMLØPSMIDLER			
Lager av varer og annen beholdning		191 276	180 184
FORDRINGER			
Kundefordringer	5	13 988	24 777
Andre kortsiktige fordringer	5	1 544	0
Konsernfordringer		66 457	65 957
Sum fordringer	5	81 989	90 734
INVESTERINGER			
Bankinnskudd, kontanter o.l.		461 971	388 651
Sum omløpsmidler		735 235	659 569
Sum eiendeler		799 218	726 997



BankID Signing
Hans Petter Engebråten
2022-04-06

Legally signed by
Kathe Bekkevold
2022-04-06

BankID Signing
Hilde Roel Engebråten
2022-04-07

BALANSE

ZITA MATBAR AS

EGENKAPITAL OG GJELD	Note	2021	2020
EGENKAPITAL			
INNSKUTT EGENKAPITAL			
Aksjekapital	3	100 000	100 000
Sum innskutt egenkapital		100 000	100 000
OPPTJENT EGENKAPITAL			
Annen egenkapital		95 447	85 643
Sum opptjent egenkapital		95 447	85 643
Sum egenkapital		195 447	185 643
GJELD			
AVSETNING FOR FORPLIKTELSER			
ANNEN LANGSIKTIG GJELD			
KORTSIKTIG GJELD			
Leverandørgjeld	5	147 575	113 144
Betalbar skatt	1	1 839	0
Skyldig offentlige avgifter		128 132	174 412
Konserngjeld		156 692	108 072
Annen kortsiktig gjeld	5	169 532	145 726
Sum kortsiktig gjeld	5	603 771	541 354
Sum gjeld		603 771	541 354
Sum egenkapital og gjeld		799 218	726 997

Hans Petter Engebråten, 05.04.2022
Styret i Zita Matbar AS

Hans Petter Engebråten
styreleder

Hilde Roel Engebråten
styremedlem

Kathe Bekkevold
daglig leder



Regnskapsprinsipper

Årsregnskapet er satt opp i samsvar med regnskapsloven og NRS 8 - God regnskapsskikk fo



DRIFTSINNTEKTER

Inntektsføring ved salg av varer skjer på leveringstidspunktet. Tjenester inntektsføres etter hvert som de leveres.

SKATT

Skattekostnaden i resultatregnskapet omfatter både periodens betalbare skatt og endring i utsatt skatt. Utsatt skatt er beregnet med 22 % på grunnlag av de midlertidige forskjeller som eksisterer mellom regnskapsmessige og skattemessige verdier, samt ligningsmessig underskudd til fremføring ved utgangen av regnskapsåret. Skatteøkende og skattereduserende midlertidige forskjeller som reverserer eller kan reverseres i samme periode er utlignet og nettoført.

KLASSIFISERING OG VURDERING AV ANLEGGSMIDLER

Anleggsmidler omfatter eiendeler bestemt til varig eie og bruk. Anleggsmidler er vurdert til anskaffelseskost. Varige driftsmidler balanseføres og avskrives over driftsmidlets økonomiske levetid. Varige driftsmidler nedskrives til gjenvinnbart beløp ved verdifall som forventes ikke å være forbigående. Gjenvinnbart beløp er det høyeste av netto salgsverdi og verdi i bruk. Verdi i bruk er nåverdi av fremtidige kontantstrømmer knyttet til eiendelen. Nedskrivningen reverseres når grunnlaget for nedskrivningen ikke lenger er til stede.

KLASSIFISERING OG VURDERING AV OMLØPSMIDLER

Omløpsmidler og kortsiktig gjeld omfatter normalt poster som forfaller til betaling innen ett år etter balansedagen, samt poster som knytter seg til varekretsløpet. Omløpsmidler vurderes til laveste verdi av anskaffelseskost og virkelig verdi.

VARER

Varer er vurdert til det laveste av anskaffelseskost og netto salgsverdi.

FORDRINGER

Kundefordringer og andre fordringer oppføres til pålydende etter fradrag for avsetning til forventet tap. Avsetning til tap gjøres på grunnlag av en individuell vurdering av de enkelte fordringene.



Note 1 Skatt

Årets skattekostnad

Resultatført skatt på ordinært resultat:

	2021	
Betalbar skatt	36 311	23 776
Endring i utsatt skattefordel	927	674
Skattekostnad ordinært resultat	37 238	24 450

Skattepliktig inntekt:

Ordinært resultat før skatt	169 262	111 187
Permanente forskjeller	0	-47
Endring i midlertidige forskjeller	-4 211	-3 066
Avgitt konsernbidrag	-156 692	-108 072
Skattepliktig inntekt	8 359	2

Betalbar skatt i balansen:

Betalbar skatt på årets resultat	36 311	23 776
Betalbar skatt på avgitt konsernbidrag	-34 472	-23 776
Sum betalbar skatt i balansen	1 839	0

Skatteeffekten av midlertidige forskjeller som har gitt opphav til utsatt skatt og utsatte skattefordeler, spesifisert på typer av midlertidige forskjeller

	2021	2020	Endring
Varige driftsmidler	-63 156	-67 368	-4 212
Varebeholdning	-1	0	1
Sum	-63 157	-67 368	-4 211
Grunnlag for utsatt skattefordel	-63 157	-67 368	-4 211
Utsatt skattefordel (22 %)	-13 894	-14 821	-926

Note 2 Anleggsmidler

	Driftsløse, inventar ol.	Sum
Anskaffelseskost pr. 01.01.21	1 251 024	1 251 024
+ Tilgang kjøpte driftsmidler	21 581	21 581
= Anskaffelseskost 31.12.21	1 272 605	1 272 605
Akkumulerte avskrivninger 31.12.21	1 222 517	1 222 517
= Bokført verdi 31.12.21	50 088	50 088
Årets ordinære avskrivninger	24 099	24 099
Økonomisk levetid	0-5 år	

BankID Signing
Hans Petter Engebråten
2022-04-06

Legally signed by
Kathe Bekkevold
2022-04-06


BankID Signing
Håke Roel Engebråten
2022-04-07




Note 3 Aksjonærer

AKSJEKAPITALEN I ZITA MATBAR AS PR. 31.12 BESTÅR AV:

	Antall	Pålydende	
Ordinære aksjer	100	1 000,0	100 000
Sum	100		100 000

 BankID Signing
Hans Petter Engebråten
2022-04-06

 Legally signed by
Kathe Bekkevold
2022-04-06

 BankID Signing
Håke Roel Engebråten
2022-04-07

EIERSTRUKTUR

De største aksjonærene i % pr. 31.12 var:

	Ordinære	Eierandel	Stemmeandel
HP ENGEBRÅTEN TOTALT AS	91	91,0	91,0
Kathe Bekkevold	9	9,0	9,0
Totalt antall aksjer	100	100,0	100,0

AKSJER OG OPSJONER EIET AV MEDLEMMER I STYRET OG DAGLIG LEDER:

Navn	Verv	Ordinære
Kathe Bekkevold	daglig leder	9
Totalt antall aksjer		9

Note 4 Lønnskostnader og ytelser, godtgjørelser til daglig leder, styret og revisor

LØNNSKOSTNADER

	2021	2020
Lønninger	1 727 179	1 483 154
Arbeidsgiveravgift	246 030	198 700
Pensjonskostnader	17 714	13 303
Andre ytelser	1 376	14 218
Sum	1 992 299	1 709 375

Selskapet har i 2021 sysselsatt 4 årsverk.

PENSJONSFORPLIKTELSER

Selskapet er pliktig til å ha tjenestepensjonsordning etter lov om obligatorisk tjenestepensjon. Selskapets pensjonsordninger tilfredsstiller kravene i denne lov.


Ledende ansatte har ikke avtale om bonus eller aksjebasert avlønning.




Note 5 Mellomværende med selskap i samme konsern

	2021	
Fordringer		
Andre kortsiktige fordringer konsern	66 457	65 957
Sum	66 457	65 957
Gjeld		
Annen kortsiktig gjeld konsern	156 692	108 072
Sum	156 692	108 072

Annen kortsiktig konserngjeld gjelder skattemessig konsernbidrag til søsterselskap

 BankID Signing
Hans Petter Engebråten
2022-04-06

 Legally signed by
Kathe Bekkevold
2022-04-06

 BankID Signing
Håke Roel Engebråten
2022-04-07

Note 6 Covid19

Covid-19 er et influensalignende virus som har oppstått i 2020, og som har fått stor innvirkning på samfunnet.

1. Selskapet var tidlig ute med konsekvensanalyse og risikovurdering og satte inn tiltak ut i fra dette. Viruset har ikke påvirket selskapet vesentlige, langvarige konsekvenser for selskapets drift ser ut til å bli liten.
2. Selskapets virksomhet foregår i en bransje som ikke har vært nevneverdig påvirket av denne situasjonen, og har således ikke hatt vesentlige negative konsekvenser som følge av pandemien i regnskapsåret eller etter balansedagen.

Pandemien har ikke påført selskapet uheldige konsekvenser, og det vurderes liten risiko vdr. videre drift.