



ÅRSREGNSKAPET FOR REGNSKAPSÅRET 2023 - GENERELL INFORMASJON

Enheten

Organisasjonsnummer: 919 739 223
Organisasjonsform: Aksjeselskap
Foretaksnavn: THE PLAY COLLECTIVE AS
Forretningsadresse: Konglungveien 143
1392 VETTRE

Regnskapsår

Årsregnskapets periode: 01.01.2023 - 31.12.2023

Konsern

Morselskap i konsern: Nei

Regnskapsregler

Regler for små foretak benyttet: Ja
Benyttet ved utarbeidelsen av årsregnskapet til selskapet: Regnskapslovens alminnelige regler

Årsregnskapet fastsatt av kompetent organ

Bekreftet av representant for selskapet: Paal Wojnicz Smith-Meyer
Dato for fastsettelse av årsregnskapet: 23.07.2024

Grunnlag for avgivelse

År 2023: Årsregnskapet er elektronisk innlevert
År 2022: Tall er hentet fra elektronisk innlevert årsregnskap fra 2023

Det er ikke krav til at årsregnskapet m.v. som sendes til Regnskapsregisteret er undertegnet. Kontrollen på at dette er utført ligger hos revisor/enhetens øverste organ. Sikkerheten ivaretas ved at innsender har rolle/rettighet for innsending av årsregnskapet via Altinn, og ved at det bekreftes at årsregnskapet er fastsatt av kompetent organ.

Brønnøysundregistrene, 03.07.2025



Resultatregnskap

Beløp i: NOK	Note	2023	2022
RESULTATREGNSKAP			
Inntekter			
Salgsinntekt		146 240	0
Sum inntekter		146 240	0
Kostnader			
Avskrivning på varige driftsmidler og immaterielle eiendeler		4 537	5 444
Annen driftskostnad	1	120 071	46 813
Sum kostnader		124 608	52 257
Driftsresultat		21 632	-52 257
Finansinntekter og finanskostnader			
Annen renteinntekt		128	40
Sum finansinntekter		128	40
Annen rentekostnad		14 573	2 246
Annen finanskostnad		721	0
Sum finanskostnader		15 294	2 246
Netto finans		-15 166	-2 206
Resultat før skattekostnad		6 466	-54 463
Skattekostnad	2, 3	33 015	-11 981
Årsresultat		-26 549	-42 482
Overføringer og disponeringer			
Annen egenkapital		-26 549	-42 482
Sum overføringer og disponeringer		-26 549	-42 482



Balanse

Beløp i: NOK	Note	2023	2022
BALANSE - EIENDELER			
Anleggsmidler			
Immaterielle eiendeler			
Utsatt skattefordel	2, 3	0	33 015
Sum immaterielle eiendeler		0	33 015
Varige driftsmidler			
Driftsløsøre, inventar, verktøy, kontormaskiner, ol.		0	4 537
Sum varige driftsmidler		0	4 537
Finansielle anleggsmidler			
Investeringer i aksjer og andeler	4	637 528	637 528
Sum finansielle anleggsmidler		637 528	637 528
Sum anleggsmidler		637 528	675 080
Omløpsmidler			
Varer			
Fordringer			
Kundefordringer		145 519	36 955
Sum fordringer		145 519	36 955
Investeringer			
Sum investeringer		0	0
Bankinnskudd, kontanter og lignende			
Bankinnskudd, kontanter og lignende		241 704	269 756
Sum bankinnskudd, kontanter og lignende		241 704	269 756
Sum omløpsmidler		387 223	306 711
SUM EIENDELER		1 024 751	981 791

BALANSE - EGENKAPITAL OG GJELD



Balanse

Beløp i: NOK	Note	2023	2022
Egenkapital			
Innskutt egenkapital			
Aksjekapital	5	42 860	30 000
Overkurs	5	503 960	0
Annen innskutt egenkapital	5	-5 570	-5 570
Sum innskutt egenkapital		541 250	24 430
Opptjent egenkapital			
Annen egenkapital	5	410 972	437 521
Sum opptjent egenkapital		410 972	437 521
Sum egenkapital		952 222	461 951
Gjeld			
Langsiktig gjeld			
Sum avsetninger for forpliktelser		0	0
Annen langsiktig gjeld			
Gjeld til kredittinstitusjoner		0	516 820
Øvrig langsiktig gjeld		55 962	0
Sum annen langsiktig gjeld		55 962	516 820
Sum langsiktig gjeld		55 962	516 820
Kortsiktig gjeld			
Leverandørgjeld		29 275	3 360
Skyldige offentlige avgifter		-12 707	-834
Annen kortsiktig gjeld		0	494
Sum kortsiktig gjeld		16 568	3 020
Sum gjeld		72 529	519 840
SUM EGENKAPITAL OG GJELD		1 024 751	981 791



Brønnøysundregistrene

ÅRSREGNSKAP FOR REGNSKAPSÅRET 2023 - GENERELL INFORMASJON

Journalnummer: 2024 677843

Enheten

Organisasjonsnummer: 919 739 223
Organisasjonsform: Aksjeselskap
Foretaksnavn: THE PLAY COLLECTIVE AS
Forretningsadresse: Konglungveien 143
1392 VETTRE

Regnskapsår

Årsregnskapets periode: 01.01.2023 - 31.12.2023

Konsern

Morselskap i konsern: Nei

Regnskapsregler

Regler for små foretak benyttet: Ja
Benyttet ved utarbeidelsen av
årsregnskapet til selskapet: Regnskapslovens alminnelige regler

Årsregnskapet fastsatt av kompetent organ

Bekreftet av representant for selskapet: Paal Wojnicz Smith-Meyer
Dato for fastsettelse av årsregnskapet: 23.07.2024

Revisjon

Selskapet har besluttet at årsregnskapet
ikke skal revideres: Ja
Årsregnskapet er utarbeidet av ekstern
autorisert regnskapsfører: Ja
Ekstern autorisert regnskapsfører har i
løpet av regnskapsåret bistått ved den
løpende regnskapsføringen eller utført
andre tjenester for selskapet enn å
utarbeide årsregnskapet: Ja

Grunnlag for avgivelse

År 2023: Årsregnskap er elektronisk innlevert.
År 2022: Tall er hentet fra elektronisk innlevert årsregnskap fra 2023.

Det er ikke krav til at årsregnskapet m.v. som sendes til Regnskapsregisteret er undertegnet. Kontrollen på at dette er utført ligger hos revisor/enhetens øverste organ. Sikkerheten ivaretas ved at innsender har rolle/rettighet for innsending av årsregnskapet via Altinn, og ved at det bekreftes at årsregnskapet er fastsatt av kompetent organ.

Brønnøysundregistrene, 27.07.2024

Brønnøysundregistrene
Postadresse: Postboks 900, 8910 Brønnøysund
Telefon: 75 00 75 00
E-post: firmapost@brreg.no Internett: www.brreg.no
Organisasjonsnummer: 974 760 673



Organisasjonsnr: 919 739 223
THE PLAY COLLECTIVE AS

RESULTATREGNSKAP

Beløp i: NOK	Note	2023	2022
RESULTATREGNSKAP			
Inntekter			
Salgsinntekt		146 240	0
Sum inntekter		146 240	0
Kostnader			
Avskrivning på varige driftsmidler og immaterielle eiendeler		4 537	5 444
Annen driftskostnad	1	120 071	46 813
Sum kostnader		124 608	52 257
Driftsresultat		21 632	-52 257
Finansinntekter og finanskostnader			
Annen renteinntekt		128	40
Sum finansinntekter		128	40
Annen rentekostnad		14 573	2 246
Annen finanskostnad		721	0
Sum finanskostnader		15 294	2 246
Netto finans		-15 166	-2 206
Resultat før skattekostnad		6 466	-54 463
Skattekostnad	2, 3	33 015	-11 981
Årsresultat		-26 549	-42 482
Overføringer og disponeringer			
Annen egenkapital		-26 549	-42 482
Sum overføringer og disponeringer		-26 549	-42 482



Organisasjonsnr: 919 739 223
THE PLAY COLLECTIVE AS

BALANSE

Beløp i: NOK	Note	2023	2022
BALANSE - EIENDELER			
Anleggsmidler			
Immaterielle eiendeler			
Utsatt skattefordel	2, 3	0	33 015
Sum immaterielle eiendeler		0	33 015
Varige driftsmidler			
Driftsløsøre, inventar, verktøy, kontormaskiner, ol.		0	4 537
Sum varige driftsmidler		0	4 537
Finansielle anleggsmidler			
Investeringer i aksjer og andeler	4	637 528	637 528
Sum finansielle anleggsmidler		637 528	637 528
Sum anleggsmidler		637 528	675 080
Omløpsmidler			
Varer			
Fordringer			
Kundefordringer		145 519	36 955
Sum fordringer		145 519	36 955
Investeringer			
Sum investeringer		0	0
Bankinnskudd, kontanter og lignende			
Bankinnskudd, kontanter og lignende		241 704	269 756
Sum bankinnskudd, kontanter og lignende		241 704	269 756
Sum omløpsmidler		387 223	306 711
SUM EIENDELER		1 024 751	981 791
BALANSE - EGENKAPITAL OG GJELD			
Egenkapital			
Innskutt egenkapital			
Aksjekapital	5	42 860	30 000
Overkurs	5	503 960	0



Annen innskutt egenkapital	5	-5 570	-5 570
Sum innskutt egenkapital		541 250	24 430
Opptjent egenkapital			
Annen egenkapital	5	410 972	437 521
Sum opptjent egenkapital		410 972	437 521
Sum egenkapital		952 222	461 951
Gjeld			
Langsiktig gjeld			
Sum avsetninger for forpliktelser		0	0
Annen langsiktig gjeld			
Gjeld til kredittinstitusjoner		0	516 820
Øvrig langsiktig gjeld		55 962	0
Sum annen langsiktig gjeld		55 962	516 820
Sum langsiktig gjeld		55 962	516 820
Kortsiktig gjeld			
Leverandørgjeld		29 275	3 360
Skyldige offentlige avgifter		-12 707	-834
Annen kortsiktig gjeld		0	494
Sum kortsiktig gjeld		16 568	3 020
Sum gjeld		72 529	519 840
SUM EGENKAPITAL OG GJELD		1 024 751	981 791



Organisasjonsnr: 919 739 223
THE PLAY COLLECTIVE AS

NOTEOPPLYSNINGER - SELSKAP - alle poster oppgitt i hele tall

Note

Regnskapsprinsipper

Årsregnskapet er satt opp i samsvar med regnskapsloven og god regnskapsskikk for små foretak. Salgsinntekter Inntektsføring ved salg av varer skjer på leveringstidspunktet. Tjenester inntektsføres etter hvert som de leveres. Klassifisering og vurdering av balanseposter Anleggsmidler er eiendeler bestemt til varig eie eller bruk. Eiendeler som er knyttet til varekretsløpet er klassifisert som omløpsmidler. Fordringer klassifiseres som omløpsmidler hvis de forfaller til betaling innen ett år etter transaksjonsdagen. Tilsvarende klassifiseres gjeld som kortsiktig hvis gjelden forfaller til betaling innen ett år. Langsiktig gjeld er gjeld som forfaller senere enn ett år etter transaksjonsdagen. Første års avdrag på langsiktige fordringer og langsiktig gjeld klassifiseres likevel ikke som omløpsmiddel og kortsiktig gjeld. Omløpsmidler vurderes til laveste av anskaffelseskost og virkelig verdi. Kortsiktig gjeld balanseføres til nominelt beløp på etableringstidspunktet. Anleggsmidler vurderes til anskaffelseskost. Varige anleggsmidler avskrives etter en fornuftig avskrivningsplan. Anleggsmidlene nedskrives til virkelig verdi ved verdifall som ikke forventes å være forbigående. Langsiktig gjeld med unntak av andre avsetninger balanseføres til nominelt beløp på etableringstidspunktet. Fordringer Kundefordringer og andre fordringer er oppført i balansen til pålydende etter fradrag for avsetning til forventet tap. Avsetning til tap gjøres på grunnlag av individuelle vurderinger av de enkelte fordringene. Forøvrig er følgende regnskapsprinsipper anvendt: Forsikret pensjonsforpliktelse er ikke balanseført - kostnaden er lik premien. Leieavtaler er ikke balanseført. Fordringer og gjeld i utenlandsk valuta er verdsatt til kursen ved regnskapsårets slutt. Kursgevinster og kurstap i utenlandsk valuta føres som finansinntekt og finanskostnad. Skatt Skattekostnaden i resultatregnskapet omfatter både periodens betalbare skatt og endring i utsatt skatt. Utsatt skatt er beregnet med 22% på grunnlag av de midlertidige forskjeller som eksisterer mellom regnskapsmessige og skattemessige verdier, samt skattemessig underskudd til fremføring ved utgangen av regnskapsåret. Skatteøkende og skattereduserende midlertidige forskjeller som reverserer eller kan reversere i samme periode er fastsatt og skattevirkningen er beregnet på nettogrunnlaget. Selskapet har ikke endret regnskapsprinsipp fra 2022 til 2023.

Note

1

Antall årsverk i regnskapsåret

0.00

<u>Sum</u>	<u>Beløp</u>
Balanseført verdi 31.12.	Varige driftsmidler Immaterielle eiend.

Konsernregnskap



Årsregnskap for
THE PLAY COLLECTIVE AS
919739223
Regnskapsår
01.01.2023 - 31.12.2023



THE PLAY COLLECTIVE AS
919 739 223

Resultatregnskap

	Note	2023	2022
Driftsinntekter			
Salgsinntekt		146 240	0
Sum driftsinntekter		146 240	0
Driftskostnader			
Avskrivning på varige driftsmidler og immaterielle eiendeler		-4 537	-5 444
Annen driftskostnad	1	-120 071	-46 813
Sum driftskostnader		-124 608	-52 257
Driftsresultat		21 632	-52 257
Finansinntekter			
Annen renteinntekt		128	40
Sum finansinntekter		128	40
Finanskostnader			
Annen rentekostnad		-14 573	-2 246
Annen finanskostnad		-721	0
Sum finanskostnader		-15 294	-2 246
Netto finans		-15 166	-2 206
Resultat før skattekostnad		6 466	-54 463
Skattekostnad	2, 3	-33 015	11 981
Årsresultat		-26 549	-42 482
Overføringer			
Annen egenkapital		-26 549	-42 482
Sum overføringer		-26 549	-42 482



THE PLAY COLLECTIVE AS
919 739 223

Balanse

	Note	31.12.2023	31.12.2022
EIENDELER			
Anleggsmidler			
Immaterielle eiendeler			
Utsatt skattefordel	2, 3	0	33 015
Sum immaterielle eiendeler		0	33 015
Varige driftsmidler			
Driftsløsøre, inventar, verktøy, kontormaskiner, ol.		0	4 537
Sum varige driftsmidler		0	4 537
Finansielle anleggsmidler			
Investeringer i aksjer og andeler	4	637 528	637 528
Sum finansielle anleggsmidler		637 528	637 528
Sum anleggsmidler		637 528	675 080
Omløpsmidler			
Fordringer			
Kundefordringer		145 519	36 955
Sum fordringer		145 519	36 955
Bankinnskudd, kontanter og lignende			
Bankinnskudd, kontanter og lignende		241 704	269 756
Sum bankinnskudd, kontanter og lignende		241 704	269 756
Sum omløpsmidler		387 223	306 711
SUM EIENDELER		1 024 751	981 791



THE PLAY COLLECTIVE AS
919 739 223

Balanse

	Note	31.12.2023	31.12.2022
EGENKAPITAL OG GJELD			
Egenkapital			
Innskutt egenkapital			
Aksjekapital	5	42 860	30 000
Overkurs	5	503 960	0
Annen innskutt egenkapital	5	-5 570	-5 570
Sum innskutt egenkapital		541 250	24 430
Opptjent egenkapital			
Annen egenkapital	5	410 972	437 521
Sum opptjent egenkapital		410 972	437 521
Sum egenkapital		952 222	461 951
Gjeld			
Annen langsiktig gjeld			
Gjeld til kredittinstitusjoner		0	516 820
Øvrig langsiktig gjeld		55 962	0
Sum annen langsiktig gjeld		55 962	516 820
Kortsiktig gjeld			
Leverandørgjeld		29 275	3 360
Skyldige offentlige avgifter		-12 707	-834
Annen kortsiktig gjeld		0	494
Sum kortsiktig gjeld		16 568	3 020
Sum gjeld		72 529	519 840
SUM EGENKAPITAL OG GJELD		1 024 751	981 791

Asker, 23.07.2024

Paal Wojnicz Smith-Meyer
styrets leder / daglig leder



THE PLAY COLLECTIVE AS
919 739 223

Noter

Regnskapsprinsipper

Årsregnskapet er satt opp i samsvar med regnskapsloven og god regnskapsskikk for små foretak.

Salgsinntekter

Inntektsføring ved salg av varer skjer på leveringstidspunktet. Tjenester inntektsføres etter hvert som de leveres.

Klassifisering og vurdering av balanseposter

Anleggsmidler er eiendeler bestemt til varig eie eller bruk. Eiendeler som er knyttet til varekretsløpet er klassifisert som omløpsmidler. Fordringer klassifiseres som omløpsmidler hvis de forfaller til betaling innen ett år etter transaksjonsdagen. Tilsvarende klassifiseres gjeld som kortsiktig hvis gjelden forfaller til betaling innen ett år. Langsiktig gjeld er gjeld som forfaller senere enn ett år etter transaksjonsdagen. Første års avdrag på langsiktige fordringer og langsiktig gjeld klassifiseres likevel ikke som omløpsmiddel og kortsiktig gjeld.

Omløpsmidler vurderes til laveste av anskaffelseskost og virkelig verdi. Kortsiktig gjeld balanseføres til nominelt beløp på etableringstidspunktet. Anleggsmidler vurderes til anskaffelseskost. Varige anleggsmidler avskrives etter en fornuftig avskrivningsplan. Anleggsmidlene nedskrives til virkelig verdi ved verdifall som ikke forventes å være forbigående. Langsiktig gjeld med unntak av andre avsetninger balanseføres til nominelt beløp på etableringstidspunktet.

Fordringer

Kundefordringer og andre fordringer er oppført i balansen til pålydende etter fradrag for avsetning til forventet tap. Avsetning til tap gjøres på grunnlag av individuelle vurderinger av de enkelte fordringene.

Forøvrig er følgende regnskapsprinsipper anvendt:

Forsikret pensjonsforpliktelse er ikke balanseført - kostnaden er lik premien. Leieavtaler er ikke balanseført. Fordringer og gjeld i utenlandsk valuta er verdsatt til kursen ved regnskapsårets slutt. Kursgevinster og kurstap i utenlandsk valuta føres som finansinntekt og finanskostnad.

Skatt

Skattekostnaden i resultatregnskapet omfatter både periodens betalbare skatt og endring i utsatt skatt. Utsatt skatt er beregnet med 22% på grunnlag av de midlertidige forskjeller som eksisterer mellom regnskapsmessige og skattemessige verdier, samt skattemessig underskudd til fremføring ved utgangen av regnskapsåret. Skatteøkende og skattereduserende midlertidige forskjeller som reverserer eller kan reversere i samme periode er fastsatt og skattevirkningen er beregnet på nettogrunnlaget.

Selskapet har ikke endret regnskapsprinsipp fra 2022 til 2023.

Note 1 - Antall årsverk

Selskapet har ikke hatt ansatte i løpet av regnskapsåret.



THE PLAY COLLECTIVE AS
919 739 223

Note 2 - Spesifisering av skatt

Skattekostnad	2023	2022
+/- Endringer i utsatt skatt/utsatt skattefordel	33 015	-11 981
Skattekostnad	33 015	-11 981
Skattepliktig inntekt		
Resultat før skatt	6 466	-54 463
Permanente forskjeller	2 455	0
+/- Endring i midlertidige forskjeller	4 537	5 444
- Anvendelse av fremførbart underskudd	-13 457	0
Skattepliktig inntekt	0	-49 019

Note 3 - Midlertidige forskjeller - utsatt skatt/skattefordel

Utsatt skatt/utsatt skattefordel i balansen avsettes på grunnlag av forskjeller mellom regnskapsmessige og skattemessige verdier i henhold til norsk regnskapsstandard for skatt.

Midlertidige skatteøkende og skattereduserende forskjeller som kan utlignes er nettoført.

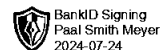
Midlertidige forskjeller knyttet til:	01.01.2023	31.12.2023	Endring
Anleggsmidler	4 537	0	4 537
Fremførbart underskudd	-154 609	-141 152	-13 457
Netto forskjeller	-150 072	-141 152	-8 920
Skattereduserende forskjeller som ikke kan utlignes	0	141 152	-141 152
Sum midlertidige forskjeller som påvirker betalbar skatt	-150 072	0	-150 072
Utsatt skatt 31.12.2023 basert på 22 %	-33 015	0	-33 015

Note 4 - Investeringer

Andre selskap	Balanseført verdi
Playfinity AS	637 528

Note 5 - Egenkapital

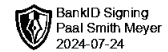
	Aksjekapital	Overkurs	Annen innsk. EK	Opptjent egenkapital	Sum
Egenkapital 31.12.2022	30 000	0	-5 570	437 521	461 951
Årsresultat	0	0	0	-26 549	-26 549
Kontantinnskudd/ tingsinnskudd	12 860	503 960	0	0	516 820
Egenkapital 31.12.2023	42 860	503 960	-5 570	410 972	952 222



Årsregnskap for
THE PLAY COLLECTIVE AS
919739223
Regnskapsår
01.01.2023 - 31.12.2023



THE PLAY COLLECTIVE AS
919 739 223

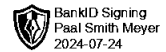


Resultatregnskap

	Note	2023	2022
Driftsinntekter			
Salgsinntekt		146 240	0
Sum driftsinntekter		146 240	0
Driftskostnader			
Avskrivning på varige driftsmidler og immaterielle eiendeler		-4 537	-5 444
Annen driftskostnad	1	-120 071	-46 813
Sum driftskostnader		-124 608	-52 257
Driftsresultat		21 632	-52 257
Finansinntekter			
Annen renteinntekt		128	40
Sum finansinntekter		128	40
Finanskostnader			
Annen rentekostnad		-14 573	-2 246
Annen finanskostnad		-721	0
Sum finanskostnader		-15 294	-2 246
Netto finans		-15 166	-2 206
Resultat før skattekostnad		6 466	-54 463
Skattekostnad	2, 3	-33 015	11 981
Årsresultat		-26 549	-42 482
Overføringer			
Annen egenkapital		-26 549	-42 482
Sum overføringer		-26 549	-42 482



THE PLAY COLLECTIVE AS
919 739 223

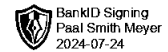


Balanse

	Note	31.12.2023	31.12.2022
EIENDELER			
Anleggsmidler			
Immaterielle eiendeler			
Utsatt skattefordel	2, 3	0	33 015
Sum immaterielle eiendeler		0	33 015
Varige driftsmidler			
Driftsløsøre, inventar, verktøy, kontormaskiner, ol.		0	4 537
Sum varige driftsmidler		0	4 537
Finansielle anleggsmidler			
Investeringer i aksjer og andeler	4	637 528	637 528
Sum finansielle anleggsmidler		637 528	637 528
Sum anleggsmidler		637 528	675 080
Omløpsmidler			
Fordringer			
Kundefordringer		145 519	36 955
Sum fordringer		145 519	36 955
Bankinnskudd, kontanter og lignende			
Bankinnskudd, kontanter og lignende		241 704	269 756
Sum bankinnskudd, kontanter og lignende		241 704	269 756
Sum omløpsmidler		387 223	306 711
SUM EIENDELER		1 024 751	981 791



THE PLAY COLLECTIVE AS
919 739 223



Balanse

	Note	31.12.2023	31.12.2022
EGENKAPITAL OG GJELD			
Egenkapital			
Innskutt egenkapital			
Aksjekapital	5	42 860	30 000
Overkurs	5	503 960	0
Annen innskutt egenkapital	5	-5 570	-5 570
Sum innskutt egenkapital		541 250	24 430
Opptjent egenkapital			
Annen egenkapital	5	410 972	437 521
Sum opptjent egenkapital		410 972	437 521
Sum egenkapital		952 222	461 951
Gjeld			
Annen langsiktig gjeld			
Gjeld til kredittinstitusjoner		0	516 820
Øvrig langsiktig gjeld		55 962	0
Sum annen langsiktig gjeld		55 962	516 820
Kortsiktig gjeld			
Leverandørgjeld		29 275	3 360
Skyldige offentlige avgifter		-12 707	-834
Annen kortsiktig gjeld		0	494
Sum kortsiktig gjeld		16 568	3 020
Sum gjeld		72 529	519 840
SUM EGENKAPITAL OG GJELD		1 024 751	981 791

Asker, 23.07.2024

Paal Wojnicz Smith-Meyer
styrets leder / daglig leder



THE PLAY COLLECTIVE AS
919 739 223



Noter

Regnskapsprinsipper

Årsregnskapet er satt opp i samsvar med regnskapsloven og god regnskapsskikk for små foretak.

Salgsinntekter

Inntektsføring ved salg av varer skjer på leveringstidspunktet. Tjenester inntektsføres etter hvert som de leveres.

Klassifisering og vurdering av balanseposter

Anleggsmidler er eiendeler bestemt til varig eie eller bruk. Eiendeler som er knyttet til varekretsløpet er klassifisert som omløpsmidler. Fordringer klassifiseres som omløpsmidler hvis de forfaller til betaling innen ett år etter transaksjonsdagen. Tilsvarende klassifiseres gjeld som kortsiktig hvis gjelden forfaller til betaling innen ett år. Langsiktig gjeld er gjeld som forfaller senere enn ett år etter transaksjonsdagen. Første års avdrag på langsiktige fordringer og langsiktig gjeld klassifiseres likevel ikke som omløpsmiddel og kortsiktig gjeld.

Omløpsmidler vurderes til laveste av anskaffelseskost og virkelig verdi. Kortsiktig gjeld balanseføres til nominelt beløp på etableringstidspunktet. Anleggsmidler vurderes til anskaffelseskost. Varige anleggsmidler avskrives etter en fornuftig avskrivningsplan. Anleggsmidlene nedskrives til virkelig verdi ved verdifall som ikke forventes å være forbigående. Langsiktig gjeld med unntak av andre avsetninger balanseføres til nominelt beløp på etableringstidspunktet.

Fordringer

Kundefordringer og andre fordringer er oppført i balansen til pålydende etter fradrag for avsetning til forventet tap. Avsetning til tap gjøres på grunnlag av individuelle vurderinger av de enkelte fordringene.

Forøvrig er følgende regnskapsprinsipper anvendt:

Forsikret pensjonsforpliktelse er ikke balanseført - kostnaden er lik premien. Leieavtaler er ikke balanseført. Fordringer og gjeld i utenlandsk valuta er verdsatt til kursen ved regnskapsårets slutt. Kursgevinster og kurstap i utenlandsk valuta føres som finansinntekt og finanskostnad.

Skatt

Skattekostnaden i resultatregnskapet omfatter både periodens betalbare skatt og endring i utsatt skatt. Utsatt skatt er beregnet med 22% på grunnlag av de midlertidige forskjeller som eksisterer mellom regnskapsmessige og skattemessige verdier, samt skattemessig underskudd til fremføring ved utgangen av regnskapsåret. Skatteøkende og skattereduserende midlertidige forskjeller som reverserer eller kan reversere i samme periode er fastsatt og skattevirkningen er beregnet på nettogrunnlaget.

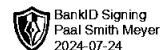
Selskapet har ikke endret regnskapsprinsipp fra 2022 til 2023.

Note 1 - Antall årsverk

Selskapet har ikke hatt ansatte i løpet av regnskapsåret.



THE PLAY COLLECTIVE AS
919 739 223



Note 2 - Spesifisering av skatt

Skattekostnad	2023	2022
+/- Endringer i utsatt skatt/utsatt skattefordel	33 015	-11 981
Skattekostnad	33 015	-11 981
Skattepliktig inntekt		
Resultat før skatt	6 466	-54 463
Permanente forskjeller	2 455	0
+/- Endring i midlertidige forskjeller	4 537	5 444
- Anvendelse av fremførbart underskudd	-13 457	0
Skattepliktig inntekt	0	-49 019

Note 3 - Midlertidige forskjeller - utsatt skatt/skattefordel

Utsatt skatt/utsatt skattefordel i balansen avsettes på grunnlag av forskjeller mellom regnskapsmessige og skattemessige verdier i henhold til norsk regnskapsstandard for skatt.

Midlertidige skatteøkende og skattereduserende forskjeller som kan utlignes er nettoført.

Midlertidige forskjeller knyttet til:	01.01.2023	31.12.2023	Endring
Anleggsmidler	4 537	0	4 537
Fremførbart underskudd	-154 609	-141 152	-13 457
Netto forskjeller	-150 072	-141 152	-8 920
Skattereduserende forskjeller som ikke kan utlignes	0	141 152	-141 152
Sum midlertidige forskjeller som påvirker betalbar skatt	-150 072	0	-150 072
Utsatt skatt 31.12.2023 basert på 22 %	-33 015	0	-33 015

Note 4 - Investeringer

Andre selskap	Balanseført verdi
Playfinity AS	637 528

Note 5 - Egenkapital

	Aksjekapital	Overkurs	Annen innsk. EK	Opptjent egenkapital	Sum
Egenkapital 31.12.2022	30 000	0	-5 570	437 521	461 951
Årsresultat	0	0	0	-26 549	-26 549
Kontantinnskudd/ tingsinnskudd	12 860	503 960	0	0	516 820
Egenkapital 31.12.2023	42 860	503 960	-5 570	410 972	952 222