



ÅRSREGNSKAPET FOR REGNSKAPSÅRET 2020 - GENERELL INFORMASJON

Enheten

Organisasjonsnummer: 994 695 657
Organisasjonsform: Aksjeselskap
Foretaksnavn: KURTH OLSEN & SØNNER AS
Forretningsadresse: Ibestadveien 3446
9450 HAMNVIK

Regnskapsår

Årsregnskapets periode: 01.01.2020 - 31.12.2020

Konsern

Mørselskap i konsern: Ja
Konsernregnskap lagt ved: Ja

Regnskapsregler

Regler for små foretak benyttet: Nei
Benyttet ved utarbeidelsen av årsregnskapet til selskapet: Regnskapslovens alminnelige regler
Benyttet ved utarbeidelsen av årsregnskapet til konsernet: Regnskapslovens alminnelige regler

Årsregnskapet fastsatt av kompetent organ

Bekreftet av representant for selskapet: Kjell Gunnar Olsen
Dato for fastsettelse av årsregnskapet: 10.09.2021

Grunnlag for avgivelse

År 2020: Årsregnskapet er elektronisk innlevert
År 2019: Tall er hentet fra elektronisk innlevert årsregnskap fra 2020

Det er ikke krav til at årsregnskapet m.v. som sendes til Regnskapsregisteret er undertegnet. Kontrollen på at dette er utført ligger hos revisor/enhetens øverste organ. Sikkerheten ivaretas ved at innsender har rolle/rettighet for innsending av årsregnskapet via Altinn, og ved at det bekreftes at årsregnskapet er fastsatt av kompetent organ.

Brønnøysundregistrene, 10.07.2022



Resultatregnskap

Beløp i: NOK	Note	2020	2019
RESULTATREGNSKAP			
Inntekter			
Annen driftsinntekt		373 188	410 380
Sum inntekter		373 188	410 380
Kostnader			
Avskrivning på varige driftsmidler	2	374 000	346 000
Annen driftskostnad	1	55 970	102 876
Sum kostnader		429 970	448 876
Driftsresultat		-56 782	-38 496
Finansinntekter og finanskostnader			
Annen renteinntekt		520 060	959 472
Annen finansinntekt		85 130	2 248 167
Verdiøkning av markedsb. finansielle oml.m		368 429	
Sum finansinntekter		973 618	3 207 639
Annen rentekostnad		671	577
Sum finanskostnader		671	577
Netto finans		972 947	3 207 062
Ordinært resultat før skattekostnad		916 166	3 168 566
Skattekostnad på ordinært resultat	6	102 921	214 264
Ordinært resultat etter skattekostnad		813 245	2 954 302
Årsresultat		813 245	2 954 302
Årsresultat etter minoritetsinteresser		813 245	2 954 302
Overføringer og disponeringer			
Ordinært utbytte		8 000 000	8 000 000
Overføringer annen egenkapital		-7 186 755	-5 045 698
Sum overføringer og disponeringer		813 245	2 954 302



Balanse

Beløp i: NOK	Note	2020	2019
BALANSE - EIENDELER			
Anleggsmidler			
Immaterielle eiendeler			
Utsatt skattefordel		144 758	107 183
Sum immaterielle eiendeler		144 758	107 183
Varige driftsmidler			
Tomter, bygninger og annen fast eiendom	2	3 507 249	3 591 654
Driftsløsøre, inventar, verktøy, kontorm.	2	374 000	514 000
Sum varige driftsmidler		3 881 249	4 105 654
Finansielle anleggsmidler			
Investering i annet foretak i samme konsern	3	110 450	110 450
Sum finansielle anleggsmidler		110 450	110 450
Sum anleggsmidler		4 136 457	4 323 287
Omløpsmidler			
Varer			
Fordringer			
Kundefordringer		233 242	229 050
Sum fordringer		233 242	229 050
Investeringer			
Andre finansielle instrumenter	3	10 584 425	196 000
Sum investeringer		10 584 425	196 000
Bankinnskudd, kontanter og lignende			
Bankinnskudd, kontanter o.l.		59 979 525	77 507 993
Sum bankinnskudd, kontanter og lignende		59 979 525	77 507 993
Sum omløpsmidler		70 797 192	77 933 043
SUM EIENDELER		74 933 649	82 256 330



Balanse

Beløp i: NOK	Note	2020	2019
BALANSE - EGENKAPITAL OG GJELD			
Egenkapital			
Innskutt egenkapital			
Selskapskapital	5	101 024	101 024
Beholdning av egne aksjer	5	-10 000 000	-10 000 000
Overkurs	5	30 479 748	30 479 748
Sum innskutt egenkapital		20 580 772	20 580 772
Opptjent egenkapital			
Annen egenkapital		46 164 128	53 350 883
Sum opptjent egenkapital		46 164 128	53 350 883
Sum egenkapital		66 744 900	73 931 655
Gjeld			
Langsiktig gjeld			
Utsatt skatt	6		
Annen langsiktig gjeld			
Sum langsiktig gjeld		0	0
Kortsiktig gjeld			
Betalbar skatt	6	140 496	239 220
Skyldig offentlige avgifter		48 253	85 455
Utbytte		8 000 000	8 000 000
Sum kortsiktig gjeld		8 188 749	8 324 675
Sum gjeld		8 188 749	8 324 675
SUM EGENKAPITAL OG GJELD		74 933 649	82 256 330



Konsernets resultatregnskap

Beløp i: NOK	Note	2020	2019
RESULTATREGNSKAP			
Inntekter			
Salgsinntekt		179 176 514	78 127 015
Annen driftsinntekt		915 000	958 900
Sum inntekter		180 091 514	79 085 915
Kostnader			
Varekostnad		66 525 164	18 517 894
Lønnskostnad		3 680 398	3 762 704
Avskrivning på varige driftsmidler	2	787 000	733 000
Annen driftskostnad	1	48 258 271	44 972 741
Sum kostnader		119 250 833	67 986 338
Driftsresultat		60 840 682	11 099 577
Finansinntekter og finanskostnader			
Inntekt på inv. i tilknyttet selskap		120 000	
Annen renteinntekt		1 497 277	3 280 387
Annen finansinntekt		209 356	2 388 144
Verdiøkning av markedsb. finansielle oml.m		368 429	
Sum finansinntekter		2 195 062	5 668 531
Annen rentekostnad		520 680	48 727
Sum finanskostnader		520 680	48 727
Netto finans		1 674 382	5 619 804
Ordinært resultat før skattekostnad		62 515 064	16 719 381
Skattekostnad på ordinært resultat	6	13 655 132	3 208 236
Ordinært resultat etter skattekostnad		48 859 932	13 511 145
Årsresultat		48 859 932	13 511 145
Årsresultat etter minoritetsinteresser		48 859 932	13 511 145
Overføringer og disponeringer			



Konsernets resultatregnskap

Beløp i: NOK	Note	2020	2019
Ordinært utbytte		8 000 000	8 000 000
Overføringer annen egenkapital		40 859 932	5 511 145
Sum overføringer og disponeringer		48 859 932	13 511 145



Konsernets balanse

Beløp i: NOK	Note	2020	2019
BALANSE - EIENDELER			
Anleggsmidler			
Immaterielle eiendeler			
Konsesjoner, patenter, lisenser o.l.	2	16 340 000	16 340 000
Utsatt skattefordel		144 758	107 183
Sum immaterielle eiendeler		16 484 758	16 447 183
Varige driftsmidler			
Tomter, bygninger og annen fast eiendom	2	3 507 249	3 591 654
Maskiner og anlegg	2	535 000	799 000
Skip, rigger, fly og lignende	2	15 000	142 000
Driftsløsøre, inventar, verktøy, kontorm.	2	374 000	536 000
Sum varige driftsmidler		4 431 249	5 068 654
Finansielle anleggsmidler			
Investering i annet foretak i samme konsern	3		
Investeringer i tilknyttet selskap		36 000	36 000
Lån til tilknyttet selskap og felles kontrollert virksomhet		17 556 676	14 078 819
Andre langsiktige fordringer		2 507 143	
Sum finansielle anleggsmidler		20 099 819	14 114 819
Sum anleggsmidler		41 015 826	35 630 656
Omløpsmidler			
Varer			
Varer	4	102 917 744	43 382 291
Sum varer		102 917 744	43 382 291
Fordringer			
Kundefordringer		23 882 673	12 843 270
Andre kortsiktige fordringer		1 005 549	822 983
Sum fordringer		24 888 222	13 666 253
Investeringer			
Andre finansielle instrumenter	3	34 403 426	23 601 001
Sum investeringer		34 403 426	23 601 001



Konsernets balanse

Beløp i: NOK	Note	2020	2019
Bankinnskudd, kontanter og lignende			
Bankinnskudd, kontanter o.l.		219 758 535	225 749 980
Sum bankinnskudd, kontanter og lignende		219 758 535	225 749 980
Sum omløpsmidler		381 967 926	306 399 525
SUM EIENDELER		422 983 752	342 030 180
BALANSE - EGENKAPITAL OG GJELD			
Egenkapital			
Innskutt egenkapital			
Selskapskapital	5	101 024	101 024
Beholdning av egne aksjer	5	-10 000 000	-10 000 000
Overkurs	5	30 479 748	30 479 748
Sum innskutt egenkapital		20 580 772	20 580 772
Opptjent egenkapital			
Annen egenkapital		338 653 609	297 793 677
Sum opptjent egenkapital		338 653 609	297 793 677
Sum egenkapital		359 234 381	318 374 449
Gjeld			
Langsiktig gjeld			
Utsatt skatt	6	21 618 726	8 899 029
Sum avsetninger for forpliktelser		21 618 726	8 899 029
Annen langsiktig gjeld			
Gjeld til kredittinstitusjoner		18 874 576	
Sum annen langsiktig gjeld		18 874 576	
Sum langsiktig gjeld		40 493 302	8 899 029
Kortsiktig gjeld			
Leverandørgjeld		7 840 977	2 896 417
Betalbar skatt	6	973 010	3 268 898



Konsernets balanse

Beløp i: NOK	Note	2020	2019
Skyldig offentlige avgifter		292 948	236 836
Utbytte		8 000 000	8 000 000
Annen kortsiktig gjeld		6 149 134	354 552
Sum kortsiktig gjeld		23 256 069	14 756 703
Sum gjeld		63 749 371	23 655 732
SUM EGENKAPITAL OG GJELD		422 983 752	342 030 180



Kurth Olsen & Sønner AS

Årsberetning 2020

Virksomhetens art og lokalisering

Virksomhetsområdet til Kurth Olsen & Sønner AS er å forvalte fast eiendom og finansaktiva samt eie av selskap som driver med fiskeoppdrett. Selskapet er lokalisert på Sørrollnes i lbestad kommune. Selskapet har rustet opp og bygget på sin bygningsmasse lokalisert på Enkeltstein, og dette var ferdigstilt i 2016.

Selskapets heleide datterselskap Sørrollnesfisk AS holder til på Sørrollnes og driver oppdrett av fisk via Trollvika Drift AS som drives sammen med Northern Lights Salmon AS. Sørrollnesfisk AS har en eierandel på 42,8 % i Trollvika Drift AS. I tillegg har selskapet en mindre andel aksjer i børsnoterte Norway Royal Salon ASA som også driver med oppdrett av fisk.

Morselskap og heleide datterselskap utgjør konsernet. Aksjene i morselskap eies av selskapets styreleder Kjell Gunnar Olsen, styremedlem Olav Henry Olsen og daglig leder Åse Marie Valen Olsen samt en mindre andel som eies av selskapet selv.

Utvikling i resultat og stilling

	2020	2019	2018
Driftsinntekter	373 188	410 380	355 416
Driftsresultat	-56 782	-38 496	-13 738
Årsresultat	813 245	2 954 302	25 632 173
	31.12.2020	31.12.2019	31.12.2018
Balansesum	74 933 649	82 256 330	87 131 422
Egenkapital	66 744 900	73 931 655	78 977 353
Egenkapitalprosent	89,1%	89,9%	90,6%

Framtidig utvikling

Morselskapets drift går i hovedsak ut på utleie av fast eiendom og maskiner til selskapets heleide datterselskap Sørrollnesfisk AS, og dette vil også gjelde for neste år. Sørrollnesfisk AS samarbeider om drift med Northern Lights Salmon AS for best mulig utnytte lokaliteter, folk og utstyr. Driften på sjøen er organisert gjennom Trollvika Drift AS som er eid av Sørrollnesfisk AS og Northern Lights Salmon AS.

Datterselskapets omsetning har tatt seg opp etter den kraftige reduksjonen i omsetning i 2019 som skyldes at selskapet mistet ca 90% av fisken i sjøen i 2019 grunnet giftige alger og mistet dermed store deler av inntektsgrunnlaget. Selskapenes ledelse jobber med å komme opp på samme nivå av omsetning som 2018, og ser positivt på framtidige utvikling.

Fortsatt drift

Styret mener det er riktig å legge forutsetninger for fortsatt drift av morselskap og konsernet til grunn ved avleggelsen av årsregnskapet. Det har ikke inntruffet andre forhold etter regnskapsårets slutt som har betydning for det framlagte årsregnskapet. Årsregnskap gir en rettvise oversikt over utviklingen i morselskap og konsern, for resultatet i regnskapsåret og stillingen ved regnskapsårets slutt.

Arbeidsmiljø

Morselskapet har ikke egne ansatte, og daglig leder er ansatt og lønnes av datterselskap Sørrollnesfisk AS. Arbeidsmiljøet i konsernet anses som godt. Det arbeides kontinuerlig for at selskap og konsern skal være en trivelig og attraktiv arbeidsplass. Det har ikke vært rapportert om personskader eller ulykker på arbeidsplassen, og det har i løpet av regnskapsåret ikke vært noen sykemeldinger.

Likestilling

Morselskap og konsernet praktiserer likhet for ansatte og søkere til stillinger på alle nivåer i selskapet, uansett kjønn. På samme måte skal avlønning gjenspeile stillingsinnhold og kvalifikasjoner uavhengig av kjønn.



Kurth Olsen & Sønner AS

Årsberetning 2020

Ikke-diskriminering og tilgjengelighet

Vi mener at det ikke gjøres forskjell på ansatte, eller ved ansettelse, på grunn av etnisitet, nasjonal opprinnelse, avstamming, hudfarge, språk, religion eller livssyn.

Miljørapport

Konsernet holder seg innenfor de rammer som myndighetene har satt og medfører ikke forurensing som kan være til vesentlig skade for det ytre miljø. Samdriften hadde i forbindelse med avlusning en hendelse der et mindre antall fisk rømte. I forbindelse med fiskeoppdrett vil det alltid være en viss risiko for smitte av sykdom, men ledelsen jobber kontinuerlig med å redusere denne type risiko.

Forskning og utvikling

Morselskapet og konsernet har ikke drevet forskning og utvikling utover det som er normalt for bransjen.

Finansiell risiko

Markedsrisiko

Morselskapet og konsernet er ikke eksponert for vesentlig valutarisiko eller renterisiko da konsernet har nedbetalt i hovedsak all rentebærende langsiktig gjeld. Morselskapets kontantstrøm fra driften var i regnskapsåret ca. kr 1 mill, og for konsernet en negativ kontantstrøm på ca. kr -0,05 mill, og hvis kontantstrøm fra driften kan opprettholdes på samme nivå for kommende år vil renteeksponeringen være svært lav.

Kredittrisiko

Risikoen for at motparter ikke har økonomisk evne til å oppfylle sine forpliktelser anses lav, da det historisk har vært relativt lite tap på fordringer. Brutto kredittrisiko for morselskapet knyttet til kundefordringer utgjør kr 0,2 mill. på balansedagen, og kr 23,9 mill. for konsernet. All salg av fisk er forsikret gjennom samdriften, og eiendom og driftsmidler er forsikret av selskapet.

Likviditetsrisiko

Ledelsen vurderer likviditeten i morselskap og konsern som god og det er ikke besluttet å innføre tiltak som endrer likviditetsrisikoen. Forfallstidspunkter for kundefordringer opprettholdes og morselskap og konsern har ikke andre langsiktige fordringer som skal vurderes reforhandlet eller innløst.

Investeringer, finansiering og likviditet

De samlede investeringene i morselskap i regnskapsåret var 10,7 mill. kroner.

Morselskapets likviditetsbeholdning per 31.12 i regnskapsåret var kr 60 mill. kroner, og konsernets likviditetsbeholdning var kr 219 mill. Morselskap og konsernets evne til egenfinansiering av investeringer anses å være god.

Årsresultat og disponering av årsoverskudd

Styret foreslår følgende disponering av årsoverskuddet, som er på kr 813 245:

Avsatt til ordinært utbytte	8 000 000
Overføring annen egenkapital	-7 186 755
Totalt	813 245

Sørrollnes, 14. september 2021

Kjell Gunnar Olsen
styreleder

Kurth Olav Olsen
styremedlem

Olav Henry Olsen
styremedlem

Åse Marie Valen Olsen
daglig leder



Kurth Olsen & Sønner AS

Resultatregnskap

	Konsernet		Morselskap	
Note	2020	2019	2020	2019
DRIFTSINNTEKTER OG DRIFTSKOSTNADER				
Driftsinntekter				
Salgsinntekt	179 176 514	78 127 015	0	0
Annen driftsinntekt	915 000	958 900	373 188	410 380
Sum driftsinntekter	180 091 514	79 085 915	373 188	410 380
Driftskostnader				
Varekostnad	66 525 164	18 517 894	0	0
Lønnskostnad	3 680 398	3 762 704	0	0
Avskrivning på varige driftsmidler	2 787 000	733 000	374 000	346 000
Annen driftskostnad	1 48 258 271	44 972 741	55 970	102 876
Sum driftskostnader	119 250 833	67 986 338	429 970	448 876
DRIFTSRESULTAT	60 840 682	11 099 577	(56 782)	(38 496)
FINANSINNTEKTER OG FINANSKOSTNADER				
Finansinntekter				
Verdiøkning av markedsb. finansielle oml.m	368 429	0	368 429	0
Inntekt på inv. i tilknyttet selskap	120 000	0	0	0
Annen renteinntekt	1 497 277	3 280 387	520 060	959 472
Annen finansinntekt	209 357	2 388 144	85 130	2 248 167
Sum finansinntekter	2 195 062	5 668 531	973 618	3 207 639
Finanskostnader				
Annen rentekostnad	520 680	48 727	671	577
Sum finanskostnader	520 680	48 727	671	577
NETTO FINANSPOSTER	1 674 382	5 619 804	972 947	3 207 062
ORDINÆRT RES. FØR SKATTEKOSTNAD	62 515 064	16 719 381	916 166	3 168 566
Skattekostnad på ordinært resultat	6 13 655 132	3 208 236	102 921	214 264
ORDINÆRT RESULTAT	48 859 932	13 511 145	813 245	2 954 302
ÅRSRESULTAT	48 859 932	13 511 145	813 245	2 954 302
OVERF. OG DISPONERINGER				
Avsatt til ordinært utbytte	8 000 000	8 000 000	8 000 000	8 000 000
Overføringer annen egenkapital	40 859 932	5 511 145	(7 186 755)	(5 045 698)
SUM OVERF. OG DISP.	48 859 932	13 511 145	813 245	2 954 302



Kurth Olsen & Sønner AS

Balanse pr. 31. desember 2020

		Konsernet		Morselskap	
	Note	2020	2019	2020	2019
EIENDELER					
ANLEGGSMIDLER					
Immaterielle eiendeler					
Konsesjoner, patenter, lisenser o.l.	2	16 340 000	16 340 000	0	0
Utsatt skattefordel		144 758	107 183	144 758	107 183
Sum immaterielle eiendeler		16 484 758	16 447 183	144 758	107 183
Varige driftsmidler					
Tomter, bygninger og annen fast eiendom	2	3 507 249	3 591 654	3 507 249	3 591 654
Maskiner og anlegg	2	535 000	799 000	0	0
Skip, rigger, fly og lignende	2	15 000	142 000	0	0
Driftsløsøre, inventar, verktøy, kontorm.	2	374 000	536 000	374 000	514 000
Sum varige driftsmidler		4 431 249	5 068 654	3 881 249	4 105 654
Finansielle anleggsmidler					
Investeringer i foretak i samme konsern	3	0	0	110 450	110 450
Investeringer i tilknyttet selskap		36 000	36 000	0	0
Lån til tilknyttet selskap		17 556 676	14 078 819	0	0
Andre langsiktige fordringer		2 507 143	0	0	0
Sum finansielle anleggsmidler		20 099 819	14 114 819	110 450	110 450
SUM ANLEGGSMIDLER		41 015 826	35 630 656	4 136 457	4 323 287
OMLØPSMIDLER					
Varer	4	102 917 744	43 382 291	0	0
Fordringer					
Kundefordringer		23 882 673	12 843 270	233 243	229 050
Andre kortsiktige fordringer		1 005 549	822 983	0	0
Sum fordringer		24 888 222	13 666 253	233 243	229 050
Investeringer					
Andre finansielle instrumenter	3	34 403 426	23 601 001	10 584 425	196 000
Sum investeringer		34 403 426	23 601 001	10 584 425	196 000
Bankinnskudd, kontanter o.l.		219 758 535	225 749 980	59 979 525	77 507 993
SUM OMLØPSMIDLER		381 967 926	306 399 525	70 797 192	77 933 043
SUM EIENDELER		422 983 752	342 030 180	74 933 649	82 256 330



Kurth Olsen & Sønner AS

Balanse pr. 31. desember 2020

		Konsernet		Morselskap	
	Note	2020	2019	2020	2019
EGENKAPITAL OG GJELD					
EGENKAPITAL					
Innskutt egenkapital					
Selskapskapital	5	101 024	101 024	101 024	101 024
Egne aksjer	5	(10 000 000)	(10 000 000)	(10 000 000)	(10 000 000)
Overkurs	5	30 479 748	30 479 748	30 479 748	30 479 748
Sum innskutt egenkapital		20 580 772	20 580 772	20 580 772	20 580 772
Opptjent egenkapital					
Annen egenkapital		338 653 609	297 793 677	46 164 128	53 350 883
Sum opptjent egenkapital		338 653 609	297 793 677	46 164 128	53 350 883
SUM EGENKAPITAL		359 234 381	318 374 449	66 744 900	73 931 655
GJELD					
LANGSIKTIG GJELD					
Avsetning for forpliktelser					
Utsatt skatt	6	21 618 726	8 899 029	0	0
Sum avsetning for forpliktelser		21 618 726	8 899 029	0	0
Annen langsiktig gjeld					
Gjeld til kredittinstitusjoner		18 874 576	0	0	0
Sum annen langsiktig gjeld		18 874 576	0	0	0
SUM LANGSIKTIG GJELD		40 493 302	8 899 029	0	0
KORTSIKTIG GJELD					
Leverandørgjeld		7 840 977	2 896 417	0	0
Betalbar skatt	6	973 010	3 268 898	140 496	239 220
Skyldig offentlige avgifter		292 948	236 836	48 253	85 455
Utbytte		8 000 000	8 000 000	8 000 000	8 000 000
Annen kortsiktig gjeld		6 149 134	354 552	0	0
SUM KORTSIKTIG GJELD		23 256 069	14 756 703	8 188 749	8 324 675
SUM GJELD		63 749 371	23 655 732	8 188 749	8 324 675
SUM EGENKAPITAL OG GJELD		422 983 752	342 030 180	74 933 649	82 256 330

Sørrollnes, 14. september 2021

Kjell Gunnar Olsen
styreleder

Kurth Olav Olsen
styremedlem

Olav Henry Olsen
styremedlem

Åse Marie Valen Olsen
daglig leder



Kurth Olsen & Sønner AS

Noter

Regnskapsprinsipper

Generelt

Regnskapet er utarbeidet i overensstemmelse med regnskapsloven og god regnskapsskikk.

Regnskapet er satt opp basert på fortsatt drift. Det er felles noter for morselskapets regnskap og konsernregnskapet.

Konsolideringsprinsipper og regnskapsmessig behandling datterselskap

Konsernregnskapet omfatter morselskapet Kurth Olsen & Sønner AS og driftsselskapet Sørrollnesfisk AS. Konsernregnskapet er utarbeidet som om konsernet er en økonomisk enhet. Transaksjoner og mellomværende mellom selskapene er eliminert. Konsernregnskapet er utarbeidet etter ensartede prinsipper ved at datterselskapet følger de samme regnskapsprinsipper som morselskapet. Kjøpte datterselskap regnskapsføres i konsernregnskapet basert på morselskapets anskaffelseskost. Datterselskapene er inntatt i selskapsregnskapet etter kostmetoden.

Salgsinntekter og varekostnader

Inntektsføring ved salg av varer skjer i samsvar med transaksjonsprinsippet og opptjeningsprinsippet på leveringstidspunktet. Varekostnader registreres i samsvar med sammenstillingsprinsippet.

Klassifisering

Eiendeler knyttet til varekretsløpet klassifiseres som omløpsmidler. Samme regel gjelder for kortsiktig gjeld. Fordringer og gjeld som ikke knytter seg til varekretsløpet, klassifiseres som omløpsmidler/kortsiktig gjeld dersom de forfaller innen ett år. Øvrige eiendeler klassifiseres som anleggsmidler, og øvrig gjeld klassifiseres som langsiktig.

Omløpsmidler og kortsiktig gjeld omfatter poster som forfaller til betaling innen ett år etter anskaffelsestidspunktet, samt poster som knytter seg til varekretsløpet. Øvrige poster er klassifisert som anleggsmidler og langsiktig gjeld.

Omløpsmidler vurderes til laveste av anskaffelseskost og virkelig verdi. Kortsiktig gjeld balanseføres til nominelt beløp på optakstidspunktet.

Anleggsmidler vurderes til anskaffelseskost, men nedskrives til virkelig verdi hvis verdifallet ikke forventes å være forbigående. Langsiktig gjeld balanseføres til nominelt beløp på etableringstidspunktet.

Kundefordringer er vurdert til pålydende, nedskrevet med forventet tap på fordringer.

Varelager er verdsatt til laveste av anskaffelseskost for innkjøpte varer etter FIFO-prinsippet og virkelig verdi. Det foretas nedskrivning for ukurans.

Varige driftsmidler aktiveres og avskrives dersom de har levetid over 3 år og har en kostpris som overstiger kr 15.000. Varige driftsmidler vurderes til historisk kost med fradrag for bedriftsøkonomiske avskrivninger. Avskrivninger baseres på en vurdering av driftsmidlenes økonomiske og tekniske levetid. Selskapet benytter lineære avskrivninger for avskrivning av varige driftsmidler.

Utsatt skatt i balansen avsettes på grunnlag av forskjeller mellom regnskapsmessige og skattemessige verdier i henhold til norsk regnskapsstandard for skatt. Ved beregning av utsatt skatt gjøres det fradrag for eventuelle fremførbare underskudd. Utsatt skattefordel balanseføres i den grad det er sannsynlig at denne vil bli reversert. Det benyttes nominell skattesats lik 22 % i beregningene.

Utsatt skattefordel i balansen avsettes på grunnlag av forskjeller mellom regnskapsmessige- og skattemessige verdier i henhold til norsk regnskapsstandard for skatt. Balanseføring av utsatt skattefordel er basert på de generelle vurderingsreglene og forventninger om fremtidig skattepliktig inntjening i fremtidige år.

Betalbar skatt beregnes på grunnlag av årets skattemessige resultat.



Kurth Olsen & Sønner AS

Noter

Note 1 - Annen driftskostnad

	Lønn og andre godtgjørelser
Daglig leder	0*
Styremedlemmer	0
Revisjonshonorar, samlet mor og datter	64 580
Annen godtgjørelse til revisor, samlet mor og datter	43 592

* Daglig leder er ansatt og lønnes fra datterselskap.

Selskapet har ikke ytt lån eller sikkerhetsstillelse til ledende ansatte.

Foretaket har ingen ansatte og er ikke pliktig til å ha tjenestepensjonsordning for selskapets ansatte jfr. lov om obligatorisk tjenestepensjon. Datterselskap har plikt til å ha tjenestepensjonsordning etter lov om obligatorisk tjenestepensjon, og har etablert pensjonsordning som oppfyller lovkravene.

Note 2 - Avskrivning på varige driftsmidler

Konsesjoner som eies av Sørrollnesfisk AS avskrives ikke regnskapsmessig, da de er tilstrekkelig avskrevet og det antas at virkelig verdi er betydelig høyere enn bokført verdi. Tomter avskrives ikke da de er tilstrekkelig avskrevet og det antas at virkelig verdi er høyere enn bokført verdi. Øvrige eiendeler avskrives skjønnsmessig basert på forventet levetid.

Note 3 - Aksjer i konsernselskap og markedsbaserte aksjer

Selskapet eier samtlige aksjer i Sørrollnesfisk AS. Sørrollnesfisk AS har forretningskontor i Ibestad kommune.

Regnskapet til Sørrollnesfisk AS viser slike regnskapstall for de siste to regnskapsårene:

	2020	2019
Aksjekapital	100 450	100 450
Sum egenkapital	242 599 931	244 553 244
Årsresultat	48 046 687	10 556 843

Selskapets markedsbaserte aksjer er investering i Norway Royal Salmon ASA, og i tillegg har selskapet andre investeringer gjennom investeringsinstitusjonen Nordea.

Note 4 - Varer

Varebeholdning i datterselskap er vurdert til anskaffelseskost, herunder er levende fisk vurdert til innkjøp smolt med tillegg av andel fôr og andel lønn.

Sørrollnesfisk AS samarbeider om drift med Northern Lights Salmon AS for best mulig utnytte lokaliteter, folk og utstyr. Driften på sjøen er organisert gjennom Trollvika Drift AS som er eid av Sørrollnesfisk AS og Northern Lights Salmon AS. Selskapet har bygget opp varebeholdningen etter den kraftige reduksjonen i 2019 som skyldes at selskapet mistet ca 90% av fisken i sjøen grunnet giftige alger, og mistet dermed store deler av inntektsgrunnlaget. Selskapet jobber videre med å bygge opp varebeholdningen og har passert tidligere års beholdninger, og selskapets ledelse er fornøyd med dette og ser lyst på fremtiden.



Kurth Olsen & Sønner AS

Noter

Note 5 - Selskapskapital

Selskapet har 1 148 aksjer hver pålydende kr 88, samlet aksjekapital utgjør kr 101 024. Selskapet har kun en aksjeklasse.

Aksjonærens navn		Antall aksjer
Kjell Gunnar Olsen	styreleder	510
Olav Henry Olsen	styremedlem	470
Åse Marie Valen Olsen	daglig leder	111
Kurth Olsen & Sønner AS		57
Sum antall aksjer		1 148

	Aksjekapital / selskapskapital	Overkurs	Annen egenkapital	Sum egenkapital
Pr 1.1.	-9 898 976	30 479 748	297 793 677	318 374 449
+Fra årets resultat			40 859 932	40 859 932
Pr 31.12.	-9 898 976	30 479 748	338 653 609	359 234 381

Sum aksjekapital / selskapskapital består av selskapets egenkapital på kr 101 024 og selskapets andel av egne aksjer på kr 10 000 000.

Note 6 - Skattekostnad, utsatt skatt og betalbar skatt

Spesifikasjon av årets skattegrunnlag:

Resultat før skattekostnader	916 166
+ Permanente og andre forskjeller	-448 343
+ Endring i midlertidige forskjeller	170 796
= Inntekt	638 618

Spesifikasjon av årets skattekostnad:

Beregnet skatt av årets resultat	140 496
= Sum betalbar skatt	140 496
+/- Endring i utsatt skatt (regnskapsført)	0
+/- Endring i utsatt skattefordel (regnskapsført)	-37 575
= Ordinær skattekostnad	102 921
Skattesats i inntektsåret	22



Kurth Olsen & Sønner AS

Noter

Betalbar skatt i balansen består av

Sum betalbar skatt	140 496
- Refusjon av skatt tiltakspakke 2020	0
= Betalbar skatt i balansen	140 496



Kurth Olsen & Sønner AS

Kontantstrømoppstilling

	Konsernet		Morselskap	
	2020	2019	2020	2019
Kontantstrømmer fra operasjonelle aktiviteter				
Resultat før skattekostnad	62 515 064	16 719 381	916 166	3 168 566
- Periodens betalte skatt	3 268 898	25 764 299	239 220	154 069
+ Tap / - Vinning ved salg av anleggsmidler	0	(2 238 900)	0	(2 238 900)
+ Ordinære avskrivninger	787 000	733 000	374 000	346 000
+/- Endring i varelager	(59 535 453)	(243 843)	0	0
+/- Endring i kundefordringer	(11 039 403)	(9 297 771)	(4 193)	(6 915)
+/- Endring i leverandørgjeld	4 944 560	1 790 010	0	0
+/- Poster klassifisert som inv.- eller fin.aktiviteter	(120 000)	0	0	0
+/- Endring i andre tidsavgrensingsposter	5 668 128	(2 884 209)	(37 202)	137 645
= Nto. kontantstrøm fra operasjonelle aktiviteter	(49 002)	(21 186 630)	1 009 552	1 252 327
Kontantstrømmer fra investeringsaktiviteter				
- Utbetalinger ved kjøp av varige driftsmidler	149 595	106 100	149 595	106 100
- Utbet. ved kjøp av aksjer og andeler	10 682 425	20 811 221	10 388 425	(2 388 780)
- Utbetalinger ved kjøp av andre investeringer	5 985 000	(3 345 000)	0	0
= Nto. kontantstrøm fra investeringsaktiviteter	(16 817 019)	(17 572 321)	(10 538 019)	2 282 680
Kontantstrømmer fra finansieringsaktiviteter				
- Utbet. ved nedbetaling av langsiktig gjeld	(18 874 576)	0	0	0
- Utbetalinger av utbytte	8 000 000	8 000 000	8 000 000	8 000 000
= Nto. kontantstrøm fra finansieringsaktiviteter	10 874 576	(8 000 000)	(8 000 000)	(8 000 000)
= Netto endring i kontanter mv	(5 991 445)	(46 758 951)	(17 528 468)	(4 464 993)
+ Beholdning av kontanter 01.01.	225 749 980	272 508 931	77 507 993	81 972 986
= Kontantbeholdning 31.12.	219 758 535	225 749 980	59 979 525	77 507 993
Kontantbeholdning mv framkommer slik:				
Kontanter og bankinnskudd pr 31.12.	219 555 699	225 555 004	59 979 525	77 507 993
+ Skattetrekkingskudd o.l. pr 31.12.	202 836	194 976	0	0
= Beholdning av kontanter mv 31.12.	219 758 535	225 749 980	59 979 525	77 507 993



HrH Revisjon
statsautorisert revisor

Til generalforsamlingen i
Kurth Olsen & Sønner AS

HrH Revisjon AS

Postboks 509, 9485 Harstad
Havnegata 4, 3. etg. 9404 Harstad
Foretaksregisteret: 980 404 277 MVA
Telefon: 90 40 41 40
E-post: harstad@hrh.no
Medlem av Den norske Revisorforening

Revisors beretning 2020

Uttalelse om årsregnskapet

Vi har revidert Kurth Olsen & Sønner AS' som består av selskapsregnskap som viser et overskudd på kr 813 (hele tusen) og konsernregnskap som viser overskudd på Kr 48 860 (hele tusen). Årsregnskapet består av balanse per 31. desember 2020, resultatregnskap og kontantstrømpoppstilling for regnskapsåret avsluttet per denne datoen, og noter til årsregnskapet, herunder et sammendrag av viktige regnskapsprinsipper.

Etter vår mening er det medfølgende årsregnskapet avgitt i samsvar med lov og forskrifter og gir et rettviseende bilde av selskapets finansielle stilling per 31. desember 2020, og av dets resultater og kontantstrømmer for regnskapsåret avsluttet per denne datoen i samsvar med regnskaplovens regler og god regnskapsskikk i Norge.

Grunnlag for konklusjonen

Vi har gjennomført revisjonen i samsvar med lov, forskrift og god revisjonsskikk i Norge, herunder de internasjonale revisjonsstandardene (ISA-ene). Våre oppgaver og plikter i henhold til disse standardene er beskrevet i Revisors oppgaver og plikter ved revisjon av årsregnskapet. Vi er uavhengige av selskapet slik det kreves i lov og forskrift, og har overholdt våre øvrige etiske forpliktelser i samsvar med disse kravene. Etter vår oppfatning er innhentet revisjonsbevis tilstrekkelig og hensiktsmessig som grunnlag for vår konklusjon.

Øvrig informasjon

Ledelsen er ansvarlig for øvrig informasjon. Øvrig informasjon består av årsberetningen, men inkluderer ikke årsregnskapet og revisjonsberetningen.

Vår uttalelse om revisjonen av årsregnskapet dekker ikke øvrig informasjon, og vi attesterer ikke den øvrige informasjonen.

I forbindelse med revisjonen av årsregnskapet er det vår oppgave å lese øvrig informasjon med det formål å vurdere hvorvidt det foreligger vesentlig inkonsistens mellom øvrig informasjon og årsregnskapet, kunnskap vi har opparbeidet oss under revisjonen, eller hvorvidt den tilsynelatende inneholder vesentlig feilinformasjon. Dersom vi hadde konkludert med at den øvrige informasjonen inneholder vesentlig feilinformasjon er vi pålagt å rapportere det. Vi har ingenting å rapportere i så henseende.

Styrets og daglig leders ansvar for årsregnskapet

Styret og daglig leder (ledelsen) er ansvarlig for å utarbeide årsregnskapet i samsvar med lov og forskrifter, herunder for at det gir et rettviseende bilde i samsvar med regnskaplovens regler og god regnskapsskikk i Norge. Ledelsen er også ansvarlig for slik intern kontroll som den finner nødvendig for å kunne utarbeide et årsregnskap som ikke inneholder vesentlig feilinformasjon, verken som følge av misligheter eller utilsiktede feil.



HrH Revisjon

Ved utarbeidelsen av årsregnskapet må ledelsen ta standpunkt til selskapets evne til fortsatt drift og opplyse om forhold av betydning for fortsatt drift. Forutsetningen om fortsatt drift skal legges til grunn for årsregnskapet så lenge det ikke er sannsynlig at virksomheten vil bli avviklet.

Revisors oppgaver og plikter ved revisjonen av årsregnskapet

Vårt mål er å oppnå betryggende sikkerhet for at årsregnskapet som helhet ikke inneholder vesentlig feilinformasjon, verken som følge av misligheter eller utilsiktede feil, og å avgi en revisjonsberetning som inneholder vår konklusjon. Betryggende sikkerhet er en høy grad av sikkerhet, men ingen garanti for at en revisjon utført i samsvar med lov, forskrift og god revisjonsskikk i Norge, herunder ISA-ene, alltid vil avdekke vesentlig feilinformasjon som eksisterer. Feilinformasjon kan oppstå som følge av misligheter eller utilsiktede feil. Feilinformasjon blir vurdert som vesentlig dersom den enkeltvis eller samlet med rimelighet kan forventes å påvirke økonomiske beslutninger som brukerne foretar basert på årsregnskapet.

For videre beskrivelse av revisors oppgaver og plikter vises det til <https://revisorforeningen.no/revisjonsberetninger>

Uttalelse om øvrige lovmessige krav

Konklusjon om årsberetningen

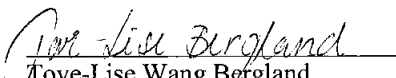
Basert på vår revisjon av årsregnskapet som beskrevet ovenfor, mener vi at opplysningene i årsberetningen om årsregnskapet, forutsetningen om fortsatt drift og forslaget til anvendelse av overskudd er konsistente med årsregnskapet og i samsvar med lov og forskrifter.

Konklusjon om registrering og dokumentasjon

Basert på vår revisjon av årsregnskapet som beskrevet ovenfor, og kontrollhandlinger vi har funnet nødvendig i henhold til internasjonal standard for attestasjonsoppdrag (ISAE) 3000 «Attestasjonsoppdrag som ikke er revisjon eller forenklet revisorkontroll av historisk finansiell informasjon», mener vi at ledelsen har oppfylt sin plikt til å sørge for ordentlig og oversiktlig registrering og dokumentasjon av selskapets regnskapsopplysninger i samsvar med lov og god bokføringsskikk i Norge.

Harstad, 8. september 2021

HrH Revisjon AS


Tove-Lise Wang Bergland
statsautorisert revisor



Kurth Olsen & Sønner AS

Årsberetning 2020

Virksomhetens art og lokalisering

Virksomhetsområdet til Kurth Olsen & Sønner AS er å forvalte fast eiendom og finansaktiva samt eie av selskap som driver med fiskeoppdrett. Selskapet er lokalisert på Sørrollnes i Ibestad kommune. Selskapet har rustet opp og bygget på sin bygningsmasse lokalisert på Enkeltstein, og dette var ferdigstilt i 2016.

Selskapets heleide datterselskap Sørrollnesfisk AS holder til på Sørrollnes og driver oppdrett av fisk via Trollvika Drift AS som drives sammen med Northern Lights Salmon AS. Sørrollnesfisk AS har en eierandel på 42,8 % i Trollvika Drift AS. I tillegg har selskapet en mindre andel aksjer i børsnoterte Norway Royal Salon ASA som også driver med oppdrett av fisk.

Morselskap og heleide datterselskap utgjør konsernet. Aksjene i morselskap eies av selskapets styreleder Kjell Gunnar Olsen, styremedlem Olav Henry Olsen og daglig leder Ase Marie Valen Olsen samt en mindre andel som eies av selskapet selv.

Utvikling i resultat og stilling

	2020	2019	2018
Driftsinntekter	373 188	410 380	355 416
Driftsresultat	-56 782	-38 496	-13 738
Årsresultat	813 245	2 954 302	25 632 173
	31.12.2020	31.12.2019	31.12.2018
Balansesum	74 933 649	82 256 330	87 131 422
Egenkapital	66 744 900	73 931 655	78 977 353
Egenkapitalprosent	89,1%	89,9%	90,6%

Framtidig utvikling

Morselskapets drift går i hovedsak ut på utleie av fast eiendom og maskiner til selskapets heleide datterselskap Sørrollnesfisk AS, og dette vil også gjelde for neste år. Sørrollnesfisk AS samarbeider om drift med Northern Lights Salmon AS for best mulig utnytte lokaliteter, folk og utstyr. Driften på sjøen er organisert gjennom Trollvika Drift AS som er eid av Sørrollnesfisk AS og Northern Lights Salmon AS.

Datterselskapets omsetning har tatt seg opp etter den kraftige reduksjonen i omsetning i 2019 som skyldes at selskapet mistet ca 90% av fisken i sjøen i 2019 grunnet giftige alger og mistet dermed store deler av inntektsgrunnlaget. Selskapenes ledelse jobber med å komme opp på samme nivå av omsetning som 2018, og ser positivt på framtidig utvikling.

Fortsatt drift

Styret mener det er riktig å legge forutsetninger for fortsatt drift av morselskap og konsernet til grunn ved avleggelsen av årsregnskapet. Det har ikke inntruffet andre forhold etter regnskapsårets slutt som har betydning for det fremlagte årsregnskapet. Årsregnskap gir en rettvise oversikt over utviklingen i morselskap og konsern, for resultatet i regnskapsåret og stillingen ved regnskapsårets slutt.

Arbeidsmiljø

Morselskapet har ikke egne ansatte, og daglig leder er ansatt og lønnes av datterselskap Sørrollnesfisk AS. Arbeidsmiljøet i konsernet anses som godt. Det arbeides kontinuerlig for at selskap og konsern skal være en trivelig og attraktiv arbeidsplass. Det har ikke vært rapportert om personskader eller ulykker på arbeidsplassen, og det har i løpet av regnskapsåret ikke vært noen sykemeldinger.

Likessetting

Morselskap og konsernet praktiserer likhet for ansatte og søkere til stillinger på alle nivåer i selskapet, uansett kjønn. På samme måte skal avlønning gjenspeile stillingsinnhold og kvalifikasjoner uavhengig av kjønn.



Kurth Olsen & Sønner AS

Årsberetning 2020

Ikke-diskriminering og tilgjengelighet

Vi mener at det ikke gjøres forskjell på ansatte, eller ved ansettelse, på grunn av etnisitet, nasjonal opprinnelse, avstamning, hudfarge, språk, religion eller livssyn.

Miljørapport

Konsernet holder seg innenfor de rammer som myndighetene har satt og medfører ikke forurensning som kan være til vesentlig skade for det ytre miljø. Samdriften hadde i forbindelse med avlusning en hendelse der et mindre antall fisk rømte. I forbindelse med fiskeoppdrett vil det alltid være en viss risiko for smitte av sykdom, men ledelsen jobber kontinuerlig med å redusere denne type risiko.

Forskning og utvikling

Morselskapet og konsernet har ikke drevet forskning og utvikling utover det som er normalt for bransjen.

Finansiell risiko

Markedsrisiko

Morselskapet og konsernet er ikke eksponert for vesentlig valutarisiko eller renterisiko da konsernet har nedbetalt i hovedsak all rentebærende langsiktig gjeld. Morselskapets kontantstrøm fra driften var i regnskapsåret ca. kr 1 mill, og for konsernet en negativ kontantstrøm på ca. kr -0,05 mill, og hvis kontantstrøm fra driften kan opprettholdes på samme nivå for kommende år vil renteeksponeringen være svært lav.

Kredittrisiko

Risikoen for at motparter ikke har økonomisk evne til å oppfylle sine forpliktelser anses lav, da det historisk har vært relativt lite tap på fordringer. Brutto kredittrisiko for morselskapet knyttet til kundefordringer utgjør kr 0,2 mill. på balansedagen, og kr 23,9 mill. for konsernet. All salg av fisk er forsikret gjennom samdriften, og eiendom og driftsmidler er forsikret av selskapet.

Likviditetsrisiko

Ledelsen vurderer likviditeten i morselskap og konsern som god og det er ikke besluttet å innføre tiltak som endrer likviditetsrisikoen. Forfallstidspunkter for kundefordringer opprettholdes og morselskap og konsern har ikke andre langsiktige fordringer som skal vurderes reforhandlet eller innløst.

Investeringer, finansiering og likviditet

De samlede investeringene i morselskap i regnskapsåret var 10,7 mill. kroner.


Morselskapets likviditetsbeholdning per 31.12 i regnskapsåret var kr 60 mill. kroner, og konsernets likviditetsbeholdning var kr 219 mill. Morselskap og konsernets evne til egenfinansiering av investeringer anses å være god.

Årsresultat og disponering av årsoverskudd

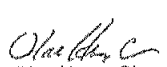
Styret foreslår følgende disponering av årsoverskuddet, som er på kr 813 245:

Avsatt til ordinært utbytte	8 000 000
Overføring annen egenkapital	-7 186 755
Totalt	813 245

Sørrollnes, 6. september 2021


Kjell Gunnar Olsen
styreleder


Kurth Olav Olsen
styremedlem


Olav Henry Olsen
styremedlem


Ase Marie Valen Olsen
daglig leder



Kurth Olsen & Sønner AS

Resultatregnskap

	Konsernet		Morselskap	
Note	2020	2019	2020	2019
DRIFTSINNTEKTER OG DRIFTSKOSTNADER				
Driftsinntekter				
Salgsinntekt	179 176 514	78 127 015	0	0
Annen driftsinntekt	915 000	968 900	373 188	410 380
Sum driftsinntekter	180 091 514	79 085 915	373 188	410 380
Driftskostnader				
Varekostnad	66 525 164	18 517 894	0	0
Lønnskostnad	3 680 388	3 762 704	0	0
Avskrivning på varige driftsmidler	2 787 000	733 000	374 000	346 000
Annen driftskostnad	1 48 258 271	44 972 741	55 970	102 876
Sum driftskostnader	119 250 833	67 986 338	429 970	448 876
DRIFTSRESULTAT	60 840 682	11 099 577	(56 782)	(38 496)
FINANSINNTEKTER OG FINANSKOSTNADER				
Finansinntekter				
Verdøkning av markedsb. finansielle oml.m	368 429	0	368 429	0
Inntekt på inv. i tilknyttet selskap	120 000	0	0	0
Annen renteinntekt	1 497 277	3 280 387	520 060	969 472
Annen finansinntekt	209 357	2 388 144	85 130	2 248 167
Sum finansinntekter	2 195 062	5 668 531	973 619	3 207 639
Finanskostnader				
Annen rentekostnad	520 680	48 727	671	577
Sum finanskostnader	520 680	48 727	671	577
NETTO FINANSPOSTER	1 674 382	5 619 804	972 947	3 207 062
ORDINÆRT RES. FØR SKATTEKOSTNAD	62 515 064	16 719 381	916 166	3 168 566
Skattekostnad på ordinært resultat	6 13 655 132	3 208 236	102 921	214 264
ORDINÆRT RESULTAT	48 859 932	13 511 145	813 245	2 954 302
ÅRSRESULTAT	48 859 932	13 511 145	813 245	2 954 302
OVERF. OG DISPONERINGER				
Avsatt til ordinært utbytte	8 000 000	8 000 000	8 000 000	8 000 000
Overføringer annen egenkapital	40 859 932	5 511 145	(7 186 755)	(5 045 698)
SUM OVERF. OG DISP.	48 859 932	13 511 145	813 245	2 954 302



Kurth Olsen & Sønner AS

Balanse pr. 31. desember 2020

Note	Konsernet		Morselskap	
	2020	2019	2020	2019
EIENDELER				
ANLEGGSMIDLER				
Immaterielle eiendeler				
			0	0
Konsesjoner, patenter, lisenser o.l.	2	16 340 000	16 340 000	
Utsatt skattefordel		144 758	107 183	144 758
107 183				
Sum immaterielle eiendeler		16 484 758	16 447 183	144 758
107 183				
Varige driftsmidler				
Tomter, bygninger og annen fast eiendom	2	3 507 249	3 591 654	3 507 249
3 591 654				
Maskiner og anlegg	2	535 000	799 000	0
0				
Skip, rigger, fly og lignende	2	15 000	142 000	0
0				
Driftsløsøre, inventar, verktøy, kontorm.	2	374 000	536 000	374 000
514 000				
Sum varige driftsmidler		4 431 249	5 068 654	3 881 249
4 105 654				
Finansielle anleggsmidler				
Investeringer i foretak i samme konsern	3	0	0	110 450
110 450				
Investeringer i tilknyttet selskap		36 000	36 000	0
0				
Lån til tilknyttet selskap		17 556 676	14 078 819	0
0				
Andre langsiktige fordringer		2 507 143	0	0
0				
Sum finansielle anleggsmidler		20 099 819	14 114 819	110 450
110 450				
SUM ANLEGGSMIDLER		41 015 828	35 630 656	4 136 457
4 323 287				
OMLØPSMIDLER				
Varer	4	102 917 744	43 382 291	0
0				
Fordringer				
Kundefordringer		23 882 673	12 843 270	233 243
229 060				
Andre kortsiktige fordringer		1 005 549	822 983	0
0				
Sum fordringer		24 888 222	13 666 253	233 243
229 060				
Investeringer				
Andre finansielle instrumenter	3	34 403 426	23 601 001	10 584 425
196 000				
Sum investeringer		34 403 426	23 601 001	10 584 425
196 000				
Bankinnskudd, kontanter o.l.		219 758 535	225 749 980	59 979 525
77 507 993				
SUM OMLØPSMIDLER		381 967 926	306 399 525	70 797 192
77 933 043				
SUM EIENDELER		422 983 752	342 030 180	74 933 649
82 256 330				




Kurth Olsen & Sønner AS

Balanse pr. 31. desember 2020

Note	Konsernet		Morselskap	
	2020	2019	2020	2019
EGENKAPITAL OG GJELD				
EGENKAPITAL				
Innskutt egenkapital				
Selskapskapital	5	101 024	101 024	101 024
Egne aksjer	5	(10 000 000)	(10 000 000)	(10 000 000)
Overkurs	5	30 479 748	30 479 748	30 479 748
Sum innskutt egenkapital		20 580 772	20 580 772	20 580 772
Opptjent egenkapital				
Annen egenkapital		338 653 609	297 793 677	46 164 128
Sum opptjent egenkapital		338 653 609	297 793 677	46 164 128
SUM EGENKAPITAL		359 234 381	318 374 449	66 744 900
GJELD				
LANGSIKTIG GJELD				
Avsetning for forpliktelser				
Utsatt skatt	6	21 618 726	8 899 029	0
Sum avsetning for forpliktelser		21 618 726	8 899 029	0
Annen langsiktig gjeld				
Gjeld til kreditinstitusjoner		18 874 676	0	0
Sum annen langsiktig gjeld		18 874 676	0	0
SUM LANGSIKTIG GJELD		40 493 302	8 899 029	0
KORTSIKTIG GJELD				
Leverandørgjeld		7 840 877	2 896 417	0
Betalbar skatt	6	973 010	3 268 898	140 496
Skyldig offentlige avgifter		292 948	236 836	48 253
Utbytte		8 000 000	8 000 000	8 000 000
Annen kortsiktig gjeld		6 149 134	354 552	0
SUM KORTSIKTIG GJELD		23 256 069	14 756 703	8 188 749
SUM GJELD		63 749 371	23 655 732	8 188 749
SUM EGENKAPITAL OG GJELD		422 983 752	342 030 180	74 933 649

Sørroilnes, 6. september 2021


Kjetil Gunnar Olsen
styreleder

 
Kurth Olav Olsen
styremedlem

Olav Henry Olsen
styremedlem


Åse Marle Valen Olsen
daglig leder



Kurth Olsen & Sønner AS

Noter

Regnskapsprinsipper

Generelt

Regnskapet er utarbeidet i overensstemmelse med regnskapsloven og god regnskapsskikk. Regnskapet er satt opp basert på fortsatt drift. Det er felles noter for morselskapets regnskap og konsernregnskapet.

Konsolideringsprinsipper og regnskapsmessig behandling datterselskap

Konsernregnskapet omfatter morselskapet Kurth Olsen & Sønner AS og driftsselskapet Sørrollnesfisk AS. Konsernregnskapet er utarbeidet som om konsernet er en økonomisk enhet. Transaksjoner og mellomværende mellom selskapene er eliminert. Konsernregnskapet er utarbeidet etter ensartede prinsipper ved at datterselskapet følger de samme regnskapsprinsipper som morselskapet. Kjøpte datterselskap regnskapsføres i konsernregnskapet basert på morselskapets anskaffelseskost. Datterselskapene er inntatt i selskapsregnskapet etter kostmetoden.

Salgsinntekter og varekostnader

Inntektsføring ved salg av varer skjer i samsvar med transaksjonsprinsippet og opptjeningsprinsippet på leveringstidspunktet. Varekostnader registreres i samsvar med sammenstillingsprinsippet.

Klassifisering

Elendeler knyttet til varekretsløpet klassifiseres som omløpsmidler. Samme regel gjelder for kortsiktig gjeld. Fordringer og gjeld som ikke knytter seg til varekretsløpet, klassifiseres som omløpsmidler/kortsiktig gjeld dersom de forfaller innen ett år. Øvrige elendeler klassifiseres som anleggsmidler, og øvrig gjeld klassifiseres som langsiktig.

Omløpsmidler og kortsiktig gjeld omfatter poster som forfaller til betaling innen ett år etter anskaffelsestidspunktet, samt poster som knytter seg til varekretsløpet. Øvrige poster er klassifisert som anleggsmidler og langsiktig gjeld.

Omløpsmidler vurderes til laveste av anskaffelseskost og virkelig verdi. Kortsiktig gjeld balanseføres til nominelt beløp på opptakstidspunktet.

Anleggsmidler vurderes til anskaffelseskost, men nedskrives til virkelig verdi hvis verdifallet ikke forventes å være forbigående. Langsiktig gjeld balanseføres til nominelt beløp på etableringstidspunktet.

Kundefordringer er vurdert til pålydende, nedskrevet med forventet tap på fordringer.

Varelager er verdsatt til laveste av anskaffelseskost for innkjøpte varer etter FIFO-prinsippet og virkelig verdi. Det foretas nedskrivning for ukurans.

Varige driftsmidler aktiveres og avskrives dersom de har levetid over 3 år og har en kostpris som overstiger kr 15.000. Varige driftsmidler vurderes til historisk kost med fradrag for bedriftsøkonomiske avskrivninger. Avskrivninger baseres på en vurdering av driftsmidlenes økonomiske og tekniske levetid. Selskapet benytter lineære avskrivninger for avskrivning av varige driftsmidler.

Utsatt skatt i balansen avsettes på grunnlag av forskjeller mellom regnskapsmessige og skattemessige verdier i henhold til norsk regnskapsstandard for skatt. Ved beregning av utsatt skatt gjøres det fradrag for eventuelle fremførbare underskudd. Utsatt skattefordel balanseføres i den grad det er sannsynlig at denne vil bli reversert. Det benyttes nominell skattesats lik 22 % i beregningene.

Utsatt skattefordel i balansen avsettes på grunnlag av forskjeller mellom regnskapsmessige- og skattemessige verdier i henhold til norsk regnskapsstandard for skatt. Balanseføring av utsatt skattefordel er basert på de generelle vurderingsreglene og forventninger om fremtidig skattepliktig inntjening i fremtidige år.

Betalbar skatt beregnes på grunnlag av årets skattemessige resultat.



Kurth Olsen & Sønner AS

Noter

Note 1 - Annen driftskostnad

	Lønn og andre godtgjørelser
Daglig leder	0*
Styremedlemmer	0
Revisjonshonorar, samlet mor og datter	64 580
Annen godtgjørelse til revisor, samlet mor og datter	43 592

* Daglig leder er ansatt og lønnes fra datterselskap.

Selskapet har ikke ytt lån eller sikkerhetsstillelse til ledende ansatte.

Foretaket har ingen ansatte og er ikke pliktig til å ha tjenestepensjonsordning for selskapets ansatte jfr. lov om obligatorisk tjenestepensjon. Datterselskap har plikt til å ha tjenestepensjonsordning etter lov om obligatorisk tjenestepensjon, og har etablert pensjonsordning som oppfyller lovkravene.

Note 2 - Avskrivning på varige driftsmidler

Konsesjoner som eies av Sørrollnesfisk AS avskrives ikke regnskapsmessig, da de er tilstrekkelig avskrevet og det antas at virkelig verdi er betydelig høyere enn bokført verdi. Tomter avskrives ikke da de er tilstrekkelig avskrevet og det antas at virkelig verdi er høyere enn bokført verdi. Øvrige eiendeler avskrives skjønnsmessig basert på forventet levetid.

Note 3 - Aksjer i konsernselskap og markedsbaserte aksjer

Selskapet eier samtlige aksjer i Sørrollnesfisk AS. Sørrollnesfisk AS har forretningskontor i lbestad kommune.

Regnskapet til Sørrollnesfisk AS viser slike regnskapstall for de siste to regnskapsårene:

	2020	2019
Aksjekapital	100 450	100 450
Sum egenkapital	242 599 931	244 553 244
Årsresultat	48 046 687	10 656 843

Selskapets markedsbaserte aksjer er investering i Norway Royal Salmon ASA, og i tillegg har selskapet andre investeringer gjennom investeringsinstitusjonen Nordea.



Kurth Olsen & Sønner AS

Noter

Note 4 - Varer

Varebeholdning i datterselskap er vurdert til anskaffelseskost, herunder er levende fisk vurdert til innkjøp smolt med tillegg av andel før og andel lønn. Sørrollnesfisk AS samarbeider om drift med Northern Lights Salmon AS for best mulig utnyttelse lokaliteter, folk og utstyr. Driften på sjøen er organisert gjennom Trolvika Drift AS som er eid av Sørrollnesfisk AS og Northern Lights Salmon AS. Selskapet har bygget opp varebeholdningen etter den kraftige reduksjonen i 2019 som skyldes at selskapet mistet ca 90% av fisken i sjøen grunnet giftige alger, og mistet dermed store deler av inntektsgrunnlaget. Selskapet jobber videre med å bygge opp varebeholdningen og har passert tidligere års beholdninger, og selskapets ledelse er fornøyd med dette og ser lyst på fremtiden.

Note 5 - Selskapskapital

Selskapet har 1 148 aksjer hver pålydende kr 88, samlet aksjekapital utgjør kr 101 024. Selskapet har kun en aksjeklasse.

Aksjonærens navn		Antall aksjer
Kjell Gunnar Olsen	styreleder	510
Olav Henry Olsen	styremedlem	470
Åse Marie Valen Olsen	daglig leder	111
Kurth Olsen & Sønner AS		57
Sum antall aksjer		1 148

	Aksjekapital / selskapskapital	Overkurs	Annen egenkapital	Sum egenkapital
Pr 1.1.	-9 898 976	30 479 748	297 793 677	318 374 449
+Fra årets resultat			40 859 932	40 859 932
Pr 31.12.	-9 898 976	30 479 748	338 653 609	359 234 381

Sum aksjekapital / selskapskapital består av selskapets egenkapital på kr 101 024 og selskapets andel av egne aksjer på kr 10 000 000.



Kurth Olsen & Sønner AS

Noter

Note 6 - Skattekostnad, utsatt skatt og betalbar skatt

Spesifikasjon av årets skattegrunnlag:

Resultat før skattekostnader	916 166
+ Permanente og andre forskjeller	-448 343
+ Endring i midlertidige forskjeller	170 796
= Inntekt	638 618

Spesifikasjon av årets skattekostnad:

Beregnet skatt av årets resultat	140 496
= Sum betalbar skatt	140 496
+/- Endring i utsatt skatt (regnskapsført)	0
+/- Endring i utsatt skattefordel (regnskapsført)	-37 575
= Ordinær skattekostnad	102 921
Skattesats i inntektsåret	22

Betalbar skatt i balansen består av

Sum betalbar skatt	140 496
- Refusjon av skatt tiltakspakke 2020	0
= Betalbar skatt i balansen	140 496



Kurth Olsen & Sønner AS

Kontantstrømoppstilling

	Konsernet		Morselskap	
	2020	2019	2020	2019
Kontantstrømmer fra operasjonelle aktiviteter				
Resultat før skattekostnad	62 515 084	16 719 381	916 166	3 168 566
- Periodens betalte skatt	3 268 898	25 764 299	239 220	154 069
+ Tap / - Vinning ved salg av anleggsmidler	0	(2 238 900)	0	(2 238 900)
+ Ordnlære avskrivninger	787 000	733 000	374 000	346 000
+/- Endring i varelager	(59 535 453)	(243 843)	0	0
+/- Endring i kundefordringer	(11 039 403)	(9 297 771)	(4 193)	(6 915)
+/- Endring i leverandørgjeld	4 944 560	1 790 010	0	0
+/- Poster klassifisert som Inv.- eller fin.aktiviteter	(120 000)	0	0	0
+/- Endring i andre tidsavgrensingsposter	5 668 128	(2 884 209)	(37 202)	137 645
= Nto. kontantstrøm fra operasjonelle aktiviteter	(49 002)	(21 186 630)	1 009 552	1 282 327
Kontantstrømmer fra investeringsaktiviteter				
- Utbetalinger ved kjøp av varige driftsmidler	149 595	108 100	149 595	108 100
- Utbet. ved kjøp av aksjer og andeler	10 682 425	20 811 221	10 388 425	(2 388 780)
- Utbetalinger ved kjøp av andre investeringer	5 985 000	(3 345 000)	0	0
= Nto. kontantstrøm fra investeringsaktiviteter	(16 817 019)	(17 572 321)	(10 538 019)	2 282 680
Kontantstrømmer fra finansieringsaktiviteter				
- Utbet. ved nedbetaling av langsiktig gjeld	(18 874 576)	0	0	0
- Utbetalinger av utbytte	8 000 000	8 000 000	8 000 000	8 000 000
= Nto. kontantstrøm fra finansieringsaktiviteter	10 874 576	(8 000 000)	(8 000 000)	(8 000 000)
= Netto endring i kontanter mv	(5 991 445)	(46 758 951)	(17 528 468)	(4 464 993)
+ Beholdning av kontanter 01.01.	225 749 980	272 508 931	77 507 993	81 972 986
= Kontantbeholdning 31.12.	219 758 535	225 749 980	59 979 525	77 507 993
Kontantbeholdning mv framkommer slik:				
Kontanter og bankinnskudd pr 31.12.	219 555 699	225 555 004	59 979 525	77 507 993
+ Skattetrekkingskudd o.l. pr 31.12.	202 836	194 976	0	0
= Beholdning av kontanter mv 31.12.	219 758 535	225 749 980	59 979 525	77 507 993

Kurth Olsen & Sønner AS

Organisasjonsnr. 994695657



Det er felles noter for selskap og konsern.