



ÅRSREGNSKAPET FOR REGNSKAPSÅRET 2020 - GENERELL INFORMASJON

Enheten

Organisasjonsnummer:	915 892 981
Organisasjonsform:	Aksjeselskap
Foretaksnavn:	GK NORGE AS
Forretningsadresse:	Ryenstubben 12 0679 OSLO

Regnskapsår

Årsregnskapets periode:	01.01.2020 - 31.12.2020
-------------------------	-------------------------

Konsern

Mørselskap i konsern:	Ja
Konsernregnskap lagt ved:	Ja

Regnskapsregler

Regler for små foretak benyttet:	Nei
Benyttet ved utarbeidelsen av årsregnskapet til selskapet:	Regnskapslovens alminnelige regler
Benyttet ved utarbeidelsen av årsregnskapet til konsernet:	Regnskapslovens alminnelige regler

Årsregnskapet fastsatt av kompetent organ

Bekreftet av representant for selskapet:	Catrin B. Aase
Dato for fastsettelse av årsregnskapet:	29.04.2021

Grunnlag for avgivelse

År 2020: Årsregnskapet er elektronisk innlevert
År 2019: Tall er hentet fra elektronisk innlevert årsregnskap fra 2020

Det er ikke krav til at årsregnskapet m.v. som sendes til Regnskapsregisteret er undertegnet. Kontrollen på at dette er utført ligger hos revisor/enhetens øverste organ. Sikkerheten ivaretas ved at innsender har rolle/rettighet for innsending av årsregnskapet via Altinn, og ved at det bekreftes at årsregnskapet er fastsatt av kompetent organ.

Brønnøysundregistrene, 15.09.2022



Resultatregnskap

Beløp i: NOK	Note	2020	2019
RESULTATREGNSKAP			
Inntekter			
Salgsinntekt	3	95 941 897	116 749 448
Annen driftsinntekt		10 985 658	10 858 259
Sum inntekter		106 927 555	127 607 707
Kostnader			
Varekostnad		16 421 332	49 892 357
Lønnskostnad	2, 4	64 601 074	57 641 485
Avskrivning av driftsmidler og immaterielle eiendeler	5, 6	1 229 588	1 423 882
Nedskrivning av varige driftsmidler og immaterielle eiendeler	5, 6		
Annen driftskostnad	2	45 375 614	48 360 541
Restruktureringskostnader			4 526 342
Sum kostnader		127 627 608	161 844 607
Driftsresultat		-20 700 053	-34 236 899
Finansinntekter og finanskostnader			
Inntekt på investering i datterselskap	7	213 150 115	36 341 753
Renteinntekt fra foretak i samme konsern		319 049	1 076 761
Annen renteinntekt		8 195	80 393
Annen finansinntekt		26 372	23 615
Sum finansinntekter		213 503 731	37 522 522
Nedskrivning av andre finansielle anleggsmidler		16 662 881	
Rentekostnad til foretak i samme konsern		2 407 186	3 021 412
Annen rentekostnad		90 264	4 701
Annen finanskostnad		1 365	
Sum finanskostnader		19 161 696	3 026 113
Netto finans		194 342 035	34 496 409
Ordinært resultat før skattekostnad		173 641 983	259 509
Skattekostnad på ordinært resultat	10	41 887 569	111 058
Ordinært resultat etter skattekostnad		131 754 414	148 451



Resultatregnskap

Beløp i: NOK	Note	2020	2019
Årsresultat	11	131 754 414	148 451
Årsresultat etter minoritetsinteresser		131 754 414	148 451
Totalresultat		131 754 414	148 451
Overføringer og disponeringer			
Konsernbidrag		302 461 362	
Avsatt til annen egenkapital		-170 706 948	148 451
Sum overføringer og disponeringer		131 754 414	148 451



Balanse

Beløp i: NOK	Note	2020	2019
BALANSE - EIENDELER			
Anleggsmidler			
Immaterielle eiendeler			
Immaterielle eiendeler	6	2 224 540	
Konsesjoner, patenter o.l.	6		
Utsatt skattefordel	10	221 517	5 384 800
Goodwill	6		
Sum immaterielle eiendeler	6	2 446 057	5 384 800
Varige driftsmidler			
Driftsløsøre, inventar o.a. utstyr	5	2 492 103	3 960 905
Påkostning leide lokaler		1 376 834	1 202 469
Sum varige driftsmidler	5, 8	3 868 937	5 163 374
Finansielle anleggsmidler			
Investering i datterselskap	7	405 114 266	465 865 862
Investeringer i aksjer og andeler		12 999 990	
Andre langsiktige fordringer	9		
Sum finansielle anleggsmidler		418 114 256	465 865 862
Sum anleggsmidler		424 429 250	476 414 036
Omløpsmidler			
Varer			
Fordringer			
Kundefordringer	3, 9	7 048 574	20 490 865
Andre kortsiktige fordringer	9	5 525 739	1 384 977
Konsernfordringer	9	389 684 673	58 485 866
Sum fordringer		402 258 986	80 361 708
Bankinnskudd, kontanter og lignende			
Bankinnskudd, kontanter o.l.	13	2 457 465	2 586 081
Sum bankinnskudd, kontanter og lignende		2 457 465	2 586 081
Sum omløpsmidler		404 716 451	82 947 788



Balanse

Beløp i: NOK	Note	2020	2019
SUM EIENDELER		829 145 701	559 361 824
BALANSE - EGENKAPITAL OG GJELD			
Egenkapital			
Innskutt egenkapital			
Aksjekapital	12	9 990 000	9 990 000
Overkurs		164 062 755	224 291 475
Sum innskutt egenkapital		174 052 755	234 281 475
Opptjent egenkapital			
Annen egenkapital			110 478 230
Sum opptjent egenkapital			110 478 230
Sum egenkapital	11	174 052 755	344 759 706
Gjeld			
Langsiktig gjeld			
Utsatt skatt	10		
Annen langsiktig gjeld			
Øvrig langsiktig gjeld	9		
Sum langsiktig gjeld		0	0
Kortsiktig gjeld			
Leverandørgjeld	9	15 511 042	4 561 789
Betalbar skatt	10		
Skyldig offentlige avgifter		3 675 755	3 813 544
Kortsiktig konserngjeld	9	623 358 619	174 948 124
Annen kortsiktig gjeld	9	12 547 530	31 278 662
Sum kortsiktig gjeld		655 092 946	214 602 118
Sum gjeld		655 092 946	214 602 118
SUM EGENKAPITAL OG GJELD		829 145 701	559 361 824



Balanse

Beløp i: NOK	Note	2020	2019
POSTER UTENOM BALANSEN			
Garantistillelser	8		
Pantstillelser	8		



Konsernets resultatregnskap

Beløp i: NOK	Note	2020	2019
RESULTATREGNSKAP			
Inntekter			
Salgsinntekt	2, 3, 18	6 033 752 743	6 335 808 034
Annen driftsinntekt	18	16 861 167	9 111 633
Sum inntekter		6 050 613 910	6 344 919 667
Kostnader			
Varekostnad	18, 21	2 770 839 286	3 296 813 944
Lønnskostnad	5	2 351 530 518	2 393 408 525
Avskrivning av driftsmidler og immaterielle eiendeler	7, 8	68 563 180	83 831 140
Nedskrivning av varige driftsmidler og immaterielle eiendeler		3 771	120 000 000
Annen driftskostnad	18	771 011 086	664 146 330
Sum kostnader		5 961 947 841	6 558 199 938
Driftsresultat		88 666 070	-213 280 271
Finansinntekter og finanskostnader			
Inntekt på investering i datterselskap	23		
Inntekt på investering i annet foretak i samme konsern	23		
Inntekt på investering i tilknyttet selskap	23		
Utbytte fra aksjer i Norge	23		
Renteinntekt fra foretak i samme konsern	23		
Annen renteinntekt	23	100 640	528 964
Annen finansinntekt	23	3 782 325	927 981
Verdiøkning markedsbaserte omløpsmidler	23		
Sum finansinntekter		3 882 965	1 456 945
Verdireduksjon markedsbaserte omløpsmidler	23		
Nedskrivning av finansielle eiendeler	23		
Nedskrivning av andre finansielle anleggsmidler	23		
Rentekostnad til foretak i samme konsern	23		
Annen rentekostnad	23	1 762 832	3 301 926
Annen finanskostnad	23	2 464 782	826 777
Sum finanskostnader		4 227 614	4 128 703



Konsernets resultatregnskap

Beløp i: NOK	Note	2020	2019
Netto finans		-344 649	-2 671 758
Ordinært resultat før skattekostnad		88 321 421	-215 952 029
Skattekostnad på ordinært resultat	14	21 943 314	-42 492 974
Ordinært resultat etter skattekostnad		66 378 107	-173 459 054
Årsresultat		66 378 107	-173 459 054
Minoritetsinteresser		73 038	-261 836
Årsresultat etter minoritetsinteresser		132 610 138	-346 394 437
Totalresultat		66 305 069	-173 197 218
Overføringer og disponeringer			
Avsatt til annen egenkapital		66 305 069	-173 197 218
Sum overføringer og disponeringer		66 305 069	-173 197 218



Konsernets balanse

Beløp i: NOK	Note	2020	2019
BALANSE - EIENDELER			
Anleggsmidler			
Immaterielle eiendeler			
Forskning og utvikling		729 081	1 000 000
Konsesjoner, patenter o.l.		23 750 295	9 534 490
Utsatt skattefordel	14		
Goodwill		31 671 953	38 902 102
Sum immaterielle eiendeler		56 151 329	49 436 592
Varige driftsmidler			
Tomter, bygninger o.a. fast eiendom		51 544 414	45 446 516
Maskiner og anlegg		25 677 403	125 734 852
Driftsløsøre, inventar o.a. utstyr		24 979 359	32 135 907
Påkostning leide lokaler		25 279 470	27 815 009
Sum varige driftsmidler		127 480 645	231 132 284
Finansielle anleggsmidler			
Investering i datterselskap	9, 19		
Investering i annet foretak i samme konsern	9, 19		
Lån til foretak i samme konsern	9, 19		
Investeringer i tilknyttet selskap	9, 13, 19	550 818	692 023
Lån til tilknyttet selskap og felles kontrollert virksomhet	9, 19		
Investeringer i aksjer og andeler	10	13 510 050	510 761
Obligasjoner		681 842	1 318 819
Sum finansielle anleggsmidler		14 742 710	2 521 603
Sum anleggsmidler		198 374 685	283 090 479
Omløpsmidler			
Varer			
Sum varer	4	37 306 944	39 517 762
Fordringer			
Kundefordringer	3	1 218 860 922	1 424 685 940
Andre kortsiktige fordringer		146 782 930	109 265 366



Konsernets balanse

Beløp i: NOK	Note	2020	2019
Sum fordringer		1 365 643 852	1 533 951 306
Investeringer			
Aksjer og andeler i foretak i samme konsern	10		
Markedsbaserte aksjer	10	61 278	51 817
Sum investeringer		61 278	51 817
Bankinnskudd, kontanter og lignende			
Bankinnskudd, kontanter o.l.	17	351 271 414	101 767 274
Sum bankinnskudd, kontanter og lignende		351 271 414	101 767 274
Sum omløpsmidler		1 754 283 488	1 675 288 160
SUM EIENDELER		1 952 658 173	1 958 378 639

BALANSE - EGENKAPITAL OG GJELD

Egenkapital

Innskutt egenkapital

Aksjekapital		98 273 600	68 272 000
Beholdning av egne aksjer		24 904 306	24 904 306
Overkurs		150 617 280	150 617 280
Sum innskutt egenkapital		273 795 186	243 793 586

Opptjent egenkapital

Annen egenkapital		55 583 338	-18 301 877
Udisponert resultat			
Sum opptjent egenkapital		55 583 338	-18 301 877

Minoritetsinteresser		19 805 130	19 731 761
----------------------	--	------------	------------

Sum egenkapital		349 183 654	245 223 470
------------------------	--	--------------------	--------------------

Gjeld

Langsiktig gjeld

Pensjonsforpliktelser	6	1 898 591	3 276 586
Utsatt skatt	14	68 739 091	44 594 280



Konsernets balanse

Beløp i: NOK	Note	2020	2019
Sum avsetninger for forpliktelser		70 637 682	47 870 866
Annen langsiktig gjeld			
Gjeld til kredittinstitusjoner		9 000 000	3 000 000
Øvrig langsiktig gjeld			4 954 094
Sum annen langsiktig gjeld		9 000 000	7 954 094
Sum langsiktig gjeld		79 637 682	55 824 960
Kortsiktig gjeld			
Gjeld til kredittinstitusjoner			335 872
Leverandørgjeld		481 092 470	553 622 931
Betalbar skatt	14	3 632 186	415 958
Skyldig offentlige avgifter		240 982 680	216 399 979
Annen kortsiktig gjeld	3	798 129 500	886 555 469
Sum kortsiktig gjeld		1 523 836 836	1 657 330 209
Sum gjeld		1 603 474 519	1 713 155 169
SUM EGENKAPITAL OG GJELD		1 952 658 173	1 958 378 639
POSTER UTENOM BALANSEN			
Garantistillelser	12		



Building a better
working world

Statsautoriserte revisorer
Ernst & Young AS

Engene 22, NO-3015 Drammen
Postboks 560 Brakerøya, NO-3002 Drammen

Foretaksregisteret: NO 976 389 387 MVA
Tlf: +47 24 00 24 00

www.ey.no
Medlemmer av Den norske revisorforening

UAVHENGIG REVISORS BERETNING

Til generalforsamlingen i GK Norge AS

Uttalelse om revisjonen av årsregnskapet

Konklusjon

Vi har revidert årsregnskapet for GK Norge AS som består av balanse per 31. desember 2020, resultatregnskap og kontantstrømpoppstilling for regnskapsåret avsluttet per denne datoen, og en beskrivelse av vesentlige anvendte regnskapsprinsipper og andre noteopplysninger.

Etter vår mening er årsregnskapet avgitt i samsvar med lov og forskrifter og gir et rettviseende bilde av selskapets finansielle stilling per 31. desember 2020, og av dets resultater og kontantstrømmer for regnskapsåret avsluttet per denne datoen i samsvar med regnskapslovens regler og god regnskapsskikk i Norge.

Grunnlag for konklusjonen

Vi har gjennomført revisjonen i samsvar med lov, forskrift og god revisjonsskikk i Norge, herunder de internasjonale revisjonsstandardene (ISA-ene). Våre oppgaver og plikter i henhold til disse standardene er beskrevet i avsnittet *Revisors oppgaver og plikter ved revisjonen av årsregnskapet*. Vi er uavhengige av selskapet og konsernet i samsvar med de relevante etiske kravene i Norge knyttet til revisjon slik det kreves i lov og forskrift. Vi har også overholdt våre øvrige etiske forpliktelser i samsvar med disse kravene. Etter vår oppfatning er innhentet revisjonsbevis tilstrekkelig og hensiktsmessig som grunnlag for vår konklusjon.

Øvrig informasjon

Øvrig informasjon omfatter informasjon i selskapets årsrapport bortsett fra årsregnskapet og den tilhørende revisjonsberetningen. Styret og daglig leder (ledelsen) er ansvarlig for den øvrige informasjonen. Vår uttalelse om revisjonen av årsregnskapet dekker ikke den øvrige informasjonen, og vi attesterer ikke den øvrige informasjonen.

I forbindelse med revisjonen av årsregnskapet er det vår oppgave å lese den øvrige informasjonen med det formål å vurdere hvorvidt det foreligger vesentlig inkonsistens mellom den øvrige informasjonen og årsregnskapet eller kunnskap vi har opparbeidet oss under revisjonen, eller hvorvidt den tilsynelatende inneholder vesentlig feilinformasjon. Dersom vi konkluderer med at den øvrige informasjonen inneholder vesentlig feilinformasjon, er vi pålagt å rapportere det. Vi har ingenting å rapportere i så henseende.

Ledelsens ansvar for årsregnskapet

Ledelsen er ansvarlig for å utarbeide årsregnskapet i samsvar med lov og forskrifter, herunder for at det gir et rettviseende bilde i samsvar med regnskapslovens regler og god regnskapsskikk i Norge. Ledelsen er også ansvarlig for slik intern kontroll som den finner nødvendig for å kunne utarbeide et årsregnskap som ikke inneholder vesentlig feilinformasjon, verken som følge av misligheter eller feil.

Ved utarbeidelsen av årsregnskapet må ledelsen ta standpunkt til selskapets evne til fortsatt drift og opplyse om forhold av betydning for fortsatt drift. Forutsetningen om fortsatt drift skal legges til grunn for årsregnskapet med mindre ledelsen enten har til hensikt å avvikle selskapet eller legge ned virksomheten, eller ikke har noe annet realistisk alternativ.



Building a better
working world

Revisors oppgaver og plikter ved revisjonen av årsregnskapet

Vårt mål er å oppnå betryggende sikkerhet for at årsregnskapet som helhet ikke inneholder vesentlig feilinformasjon, verken som følge av misligheter eller feil, og å avgi en revisjonsberetning som inneholder vår konklusjon. Betryggende sikkerhet er en høy grad av sikkerhet, men ingen garanti for at en revisjon utført i samsvar med lov, forskrift og god revisjonsskikk i Norge, herunder ISA-ene, alltid vil avdekke vesentlig feilinformasjon. Feilinformasjon kan skyldes misligheter eller feil og er å anse som vesentlig dersom den enkeltvis eller samlet med rimelighet kan forventes å påvirke de økonomiske beslutningene som brukerne foretar på grunnlag av årsregnskapet.

Som del av en revisjon i samsvar med lov, forskrift og god revisjonsskikk i Norge, herunder ISA-ene, utøver vi profesjonelt skjønn og utviser profesjonell skepsis gjennom hele revisjonen. I tillegg

- ▶ identifiserer og anslår vi risikoen for vesentlig feilinformasjon i årsregnskapet, enten det skyldes misligheter eller feil. Vi utformer og gjennomfører revisjonshandlinger for å håndtere slike risikoer, og innhenter revisjonsbevis som er tilstrekkelig og hensiktsmessig som grunnlag for vår konklusjon. Risikoen for at vesentlig feilinformasjon som følge av misligheter ikke blir avdekket, er høyere enn for feilinformasjon som skyldes feil, siden misligheter kan innebære samarbeid, forfalskning, bevisste utelatelser, uriktige fremstillinger eller overstyring av intern kontroll;
- ▶ opparbeider vi oss en forståelse av den interne kontrollen som er relevant for revisjonen, for å utforme revisjonshandlinger som er hensiktsmessige etter omstendighetene, men ikke for å gi uttrykk for en mening om effektiviteten av selskapets interne kontroll;
- ▶ vurderer vi om de anvendte regnskapsprinsippene er hensiktsmessige og om regnskapsestimaterne og tilhørende noteopplysninger utarbeidet av ledelsen er rimelige;
- ▶ konkluderer vi på om ledelsens bruk av fortsatt drift-forutsetningen er hensiktsmessig, og, basert på innhentede revisjonsbevis, hvorvidt det foreligger vesentlig usikkerhet knyttet til hendelser eller forhold som kan skape betydelig tvil om selskapets evne til fortsatt drift. Dersom vi konkluderer med at det foreligger vesentlig usikkerhet, kreves det at vi i revisjonsberetningen henleder oppmerksomheten på tilleggsopplysningene i årsregnskapet. Hvis slike tilleggsopplysninger ikke er tilstrekkelige, må vi modifisere vår konklusjon. Våre konklusjoner er basert på revisjonsbevis innhentet frem til datoen for revisjonsberetningen. Etterfølgende hendelser eller forhold kan imidlertid medføre at selskapets evne til fortsatt drift ikke lenger er til stede;
- ▶ vurderer vi den samlede presentasjonen, strukturen og innholdet i årsregnskapet, inkludert tilleggsopplysningene, og hvorvidt årsregnskapet gir uttrykk for de underliggende transaksjonene og hendelsene på en måte som gir et rettviseende bilde;

Vi kommuniserer med styret blant annet om det planlagte omfanget av revisjonen, tidspunktet for vårt revisjonsarbeid og eventuelle vesentlige funn i vår revisjon, herunder vesentlige svakheter i den interne kontrollen som vi avdekker gjennom vårt arbeid.

Penneo Dokumentnøkkel: 6YPOK-OCJ7K-4SY6D-GHM4C-ZKZAO-WSIBL



Building a better
working world

Uttalelse om øvrige lovmessige krav

Konklusjon om årsberetningen

Basert på vår revisjon av årsregnskapet som beskrevet ovenfor, mener vi at opplysningene i årsberetningen om årsregnskapet, forutsetningen om fortsatt drift og forslaget til disponering av resultatet er konsistente med årsregnskapet og i samsvar med lov og forskrifter.

Konklusjon om registrering og dokumentasjon

Basert på vår revisjon av årsregnskapet som beskrevet ovenfor, og kontrollhandlinger vi har funnet nødvendige i henhold til internasjonal standard for attestasjonsoppdrag (ISAE) 3000 «Attestasjonsoppdrag som ikke er revisjon eller forenklet revisorkontroll av historisk finansiell informasjon», mener vi at ledelsen har oppfylt sin plikt til å sørge for ordentlig og oversiktlig registrering og dokumentasjon av selskapets regnskapsopplysninger i samsvar med lov og god bokføringskikk i Norge.

Drammen 7. mai 2021
ERNST & YOUNG AS

Revisjonsberetningen er signert elektronisk

Thomas Karlsen
statsautorisert revisor

Penneo Dokumentnøkkel: 6YPOK-OCJ7K-4SY6D-GHM4C-ZKZAO-WSIBL



PENNEO

Signaturene i dette dokumentet er juridisk bindende. Dokument signert med "Penneo™ - sikker digital signatur".
De signerende parter sin identitet er registrert, og er listet nedenfor.

"Med min signatur bekrefter jeg alle datoer og innholdet i dette dokument."

Karlsen\Thomas Anfinrud

Statsautorisert revisor

På vegne av: Ernst & Young AS

Serienummer: 9578-5997-4-399064

IP: 81.167.xxx.xxx

2021-05-07 15:41:15Z



Penneo Dokumentnøkkel: 6YPOK-OCJ7K-4SY6D-GHM4C-ZKZAO-WSIBL

Dokumentet er signert digitalt, med **Penneo.com**. Alle digitale signatur-data i dokumentet er sikret og validert av den datamaskin-utregnede hash-verdien av det opprinnelige dokument. Dokumentet er låst og tids-stemplet med et sertifikat fra en betrodd tredjepart. All kryptografisk bevis er integrert i denne PDF, for fremtidig validering (hvis nødvendig).

Hvordan bekrefter at dette dokumentet er originalen?

Dokumentet er beskyttet av ett Adobe CDS sertifikat. Når du åpner dokumentet i

Adobe Reader, skal du kunne se at dokumentet er sertifisert av **Penneo e-signature service <penneo@penneo.com>**. Dette garanterer at innholdet i dokumentet ikke har blitt endret.

Det er lett å kontrollere de kryptografiske beviser som er lokalisert inne i dokumentet, med Penneo validator - <https://penneo.com/validate>



Admincontrol

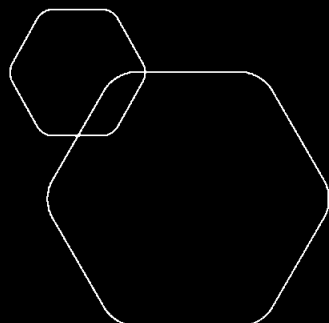
List of Signatures Page 1/1

GK Norge AS 31.12.20 årsrapport til signering 28.04.21.pdf

Name	Method	Signed at
Ås, Toril Marie	BANKID_MOBILE	2021-05-05 09:19 GMT+02
Hardersen, Rune Steve	BANKID	2021-05-04 07:33 GMT+02
Lisø, Kim Robert	BANKID_MOBILE	2021-04-30 07:53 GMT+02

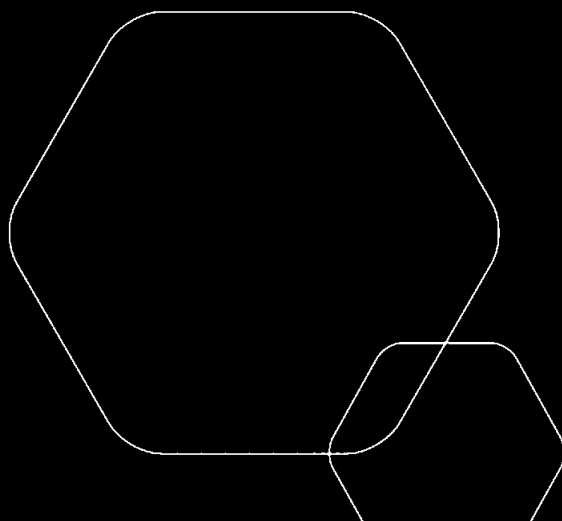


This file is sealed with a digital signature. The seal is a guarantee for the authenticity of the document.
External reference: 62CB0C181FEF4A4485CDB99DBEEB14B9



Årsregnskap 2020 GK Norge AS

Styrets årsberetning
Resultatregnskap
Balanse
Kontantstrøm
Noter til regnskapet



Org.nr.: 915 892 981



This file is sealed with a digital signature.
The seal is a guarantee for the authenticity
of the document.

Document ID:
62CB0C181FEF4A4485CDB99DBEEB14B9



Årsberetning 2020 for GK Norge AS

VIRKSOMHETENS ART

GK er en av Skandinavias ledende totaltekniske entreprenører og servicepartnere med en omsetning på over 6 milliarder norske kroner. Med mer enn 3 000 ansatte og 101 kontorer i Norge, Sverige og Danmark leverer vi smarte og bærekraftige løsninger innen ventilasjon, kulde, byggautomasjon, elektro, rør og sikkerhet. Vår misjon er å bygge bærekraftige samfunn for generasjoner.

GK Norge AS er et datterselskap i GK Gruppen. Vi leverer tekniske installasjoner og rådgivning gjennom våre datterselskap som bidrar til betydelige energi- og miljøgevinster i kombinasjon med optimal komfort for byggets brukere - i hele byggets livssyklus. Våre løsninger er basert på ledende teknologi, grundig produktkunnskap og flere tiårs driftserfaring. Vår strategi er nærhet til kunden. Vi er lokale, men har samtidig fordelene av høy teknisk kompetanse og et effektivt sentralt støtteapparat.

Det sentrale støtteapparatet for den norske virksomheten er samlet i GK Norge AS og er lokalisert i Oslo kommune. Selskapets norske virksomhet består av til sammen 58 kontorer spredt over hele landet.

FORTSATT DRIFT

I samsvar med regnskapslovens § 3-3a bekreftes det at forutsetningen om fortsatt drift er til stede og at denne forutsetningen er lagt til grunn ved utarbeidelsen av regnskapet.

FREMTIDIG UTVIKLING

Gjennom 2020 har selskapet klart å snu den negative resultatutviklingen og forbedret driftsresultatet med kr 13 536 847.

Det har vært iverksatt en rekke tiltak, som både har gitt effekt og som forventes å gi effekt fremover. Selskapet anser framtidsutsiktene som gode, men presiserer at det normalt er knyttet usikkerhet til vurderinger av fremtidige forhold.

Markedet oppleves generelt som godt, selv om det er noe geografiske forskjeller. En betydelig andel av ordreservene på entreprisprosjekter for 2021 er allerede kontrahert.

I mars 2020 ble Norge rammet av Covid 19-utbruddet. Hendelsen har hatt innvirkning på drift og lønnsomhet i 2020 som følge av myndighetenes omfattende retningslinjer og tiltak, i form av redusert arbeidsmengde, permitteringer og fravær. Utbruddet er fortsatt pågående, og det er ikke mulig å forutse konsekvensene fremover. Selskapet følger utviklingen tett og vurderer løpende kostnadsbesparende tiltak for å sikre minst mulig tap dersom det er nødvendig.

REDEGJØRELSE FOR ÅRSREGNSKAPET

Styret kjenner ikke til noen forhold av viktighet for å bedømme selskapets stilling og resultat som ikke fremgår av regnskapet og balansen med noter. Det er heller ikke etter regnskapsårets utgang inntrådt forhold som etter styrets syn har betydning ved bedømmelse av regnskapet.

Selskapets driftsinntekter ble på kr 106 927 555 i 2020 (kr 127 607 707 i 2019) og ordinært resultat før skattekostnad ble på kr 173 641 983 (kr 259 509 i 2019). Aktiviteten totalt sett er på nivå med foregående år.

Arbeidskapitalen i selskapet var ved utgangen av 2020 på kr -250 376 496 (kr -131 654 330 i 2019). Bransjen generelt er preget av sesongsvingninger med lavere aktivitet ved begynnelsen av året og stigende aktivitet utover våren og høsten. Dette og årets resultat påvirker også likviditeten i selskapet.

Totalkapitalen ved årsslutt 2020 var på kr 829 145 701 (kr 559 361 824 i 2019), mens egenkapitalen utgjorde kr 174 052 755 (21 %) (kr 344 759 706 (61,6 % i 2019).

Netto kontantstrøm fra operasjonelle aktiviteter endte i 2020 på kr 70 839 963 (kr -32 667 052 i 2019). Investeringene i 2020 er hovedsakelig knyttet opp mot kjøp av anleggsmidler og utgjør netto kr -15 514 755



This file is sealed with a digital signature.
The seal is a guarantee for the authenticity
of the document.

Document ID:
62CB0C181FEF4A4485CDB99DBEEB14B9



mot kr 6 743 515 i 2019. Samlet er netto kontantstrøm fra finansieringsaktiviteter kr -55 453 824 mot kr 26 460 244 i 2019 og er knyttet til oppgjør av konsernbidrag.

FINANSIELL RISIKO

Markedsrisiko

Selskapet har ubetydelig handel i utenlandsk valuta og er i liten grad direkte eksponert mot endringer i rentenivå. Markedsrisikoen ansees for liten.

Kreditrisiko

Risikoen for at kunder eller andre avtalepartnere ikke har økonomisk evne til å oppfylle sine forpliktelser anses ut fra sammensetningen av kundeporteføljen, fakturerings- og fordringsrutiner og ut fra historisk sett lave tap på fordringer, som lav. Omsetningen er fordelt på et betydelig antall kunder og enkeltprosjekter.

Likviditetsrisiko

Selskapets likviditet anses som tilfredsstillende. GK Gruppen har en tilgjengelig kassekreditt på MNOK 227, som det har blitt trukket på gjennom året.

ARBEIDSMILJØ, LIKESTILLING OG DISKRIMINERING

Styret anser arbeidsmiljøet i selskapet som godt. Det er ikke iverksatt spesielle tiltak i denne forbindelse. Ansatte i virksomheten har ikke vært utsatt for ulykker eller skader i forbindelse med utførelsen av sitt arbeid. Totalt sykefravær siste år har vært 5,2 % hvorav langtidsvær utgjorde 3,8 % i regnskapsåret.

GK Norge AS har som mål å være en arbeidsplass der det råder full likestilling mellom kvinner og menn, og har innarbeidet en personalpolitikk anses for å være kjønnsnøytral på alle områder. Selskapet hadde ved årets utløp 53 ansatte, 28 kvinner og 25 menn. Selskapets styre består av 2 personer, hvorav 1 er kvinne.

I samarbeid med GK Gruppen har GK Norge AS satt seg som mål å øke kvinneandelen i konsernet til 20 % innen 2025. For å nå dette målet er det blant annet etablert et rekrutteringsprogram for å synliggjøre GK som en attraktiv arbeidsplass uavhengig av kjønn. Det er i tillegg en økende andel kvinner som søker vårt fagområde gjennom utdanning, og det forventes derfor at det i fremtiden vil bli et større grunnlag for å rekruttere kvinner.

Selskapet arbeider kontinuerlig med å øke kvinneandelen, og har en uttalt og skrevet policy som skal sikre etterlevelse av GKs verdier og holdninger. GKs eksterne Code of Conduct stiller også krav til våre leverandører og samarbeidspartnere omkring likestilling og nulltoleranse med trakassering og diskriminering.

Det er fra 2021 lovpålagt å rapportere på likelønn i Norge etter Arbeids og redegjørelsesplikten. For GK er det et prioritert område å forbedre interne systemer slik at rapportering på likelønn blir mulig. Arbeidet med systemforbedringer er forankret som et prioritert forbedringsområde i GK Gruppens ESG-rapport og er tett knyttet sammen med utviklingsprosjekter for Økonomi- og HRM-systemer.

Det kan også nevnes at bedriften har ordninger for småbarnsforeldre og tilrettelegger for fleksibel arbeidstid og andre ordninger slik at kombinasjonen familie og arbeid skal være best mulig.

GKs interne adferdskode og etiske retningslinjer angir tydelig at GK har som mål å være en inkluderende og attraktiv arbeidsplass med gode arbeidsforhold, sikkert arbeidsmiljø, mangfold og balansert kjønnsfordeling. GK aksepterer ikke noen form for trakassering, diskriminering eller annen adferd som kan oppfattes som truende eller nedverdiggende. Selskapets ledere har et særlig ansvar for å fremme åpenhet, lojalitet og respekt. Alle skal ha like muligheter til å realisere seg og vokse, menneskelig og faglig, i bedriften uavhengig av kjønn, etnisk bakgrunn, religion, livssyn, funksjonsnedsettelse, seksuell orientering, kjønnsidentitet eller andre vesentlige forhold ved en person. Alle ansatte i GK får opplæring i selskapet interne adferdskode.



This file is sealed with a digital signature.
The seal is a guarantee for the authenticity
of the document.

Document ID:
62CB0C181FEF4A4485CDB99DBEEB14B9



MILJØRAPPORTERING

Selskapet driver ikke virksomhet som forurensar det ytre miljøet.

FORSKNINGS- OG UTVIKLINGSAKTIVITETER

GK bidrar i strategiske forskningsprosjekter knyttet til inneklimate og energibruk i bygg. Vi er partner i NTNU/SINTEFs forskningssenter for nullutslippsområder i smarte byer, ZEN.

Videre er vi med i Innovasjonsprosjektene Smarte byggsignaturer og 1000 bygg 10000 muligheter.

ÅRSRESULTAT OG DISPONERINGER

I 2020 hadde selskapet et resultat etter skattekostnad på kr 131 754 414 som foreslås disponert slik:

Disponering	Beløp
Avsatt til konsernbidrag	302 461 362
Til annen egenkapital	-170 706 948

Oslo, 29.04.2021
Styret i GK Norge AS

Kim Robert Lisø
styreleder/daglig leder

Toril Marie Ås
styremedlem

Rune Steve Hardersen
daglig leder



This file is sealed with a digital signature.
The seal is a guarantee for the authenticity
of the document.

Document ID:
62CB0C181FEF4A4485CDB99DBEEB14B9

**RESULTATREGNSKAP**

GK NORGE AS

DRIFTSINNEKTER OG DRIFTSKOSTNADER	Note	2020	2019
Salgsinntekt	3	95 941 897	116 749 448
Annen driftsinntekt		10 985 658	10 858 259
Sum driftsinntekter		106 927 555	127 607 707
Varekostnad		16 421 332	49 892 357
Lønnskostnad	2, 4	64 601 074	57 641 485
Avskrivning av driftsmidler og immaterielle eiendeler	5, 6	1 229 588	1 423 882
Annen driftskostnad	2	45 375 614	48 360 541
Restruktureringskostnader		0	4 526 342
Sum driftskostnader		127 627 608	161 844 607
Driftsresultat		-20 700 053	-34 236 899
FINANSINNEKTER OG FINANSKOSTNADER			
Inntekt på investering i datterselskap	7	213 150 115	36 341 753
Renteinntekt fra foretak i samme konsern		319 049	1 076 761
Annen renteinntekt		8 195	80 393
Annen finansinntekt		26 372	23 615
Nedskrivning av andre finansielle anleggsmidler		16 662 881	0
Rentekostnad til foretak i samme konsern		2 407 186	3 021 412
Annen rentekostnad		90 264	4 701
Annen finanskostnad		1 365	0
Resultat av finansposter		194 342 035	34 496 409
Ordinært resultat før skattekostnad		173 641 983	259 509
Skattekostnad på ordinært resultat	10	41 887 569	111 058
Ordinært resultat		131 754 414	148 451
EKSTRAORDINÆRE INNEKTER OG KOSTNADER			
Årsresultat	11	131 754 414	148 451
OVERFØRINGER			
Avsatt konsernbidrag		302 461 362	0
Avsatt til annen egenkapital		-170 706 948	148 451
Sum overføringer		131 754 414	148 451

GK NORGE AS

SIDE 5



This file is sealed with a digital signature.
The seal is a guarantee for the authenticity
of the document.

Document ID:
62CB0C181FEF4A4485CDB99DBEEB14B9



BALANSE

GK NORGE AS

EIENDELER	Note	2020	2019
ANLEGGSMIDLER			
IMMATERIELLE EIENDELER			
Immaterielle eiendeler	6	2 224 540	0
Utsatt skattefordel	10	221 517	5 384 800
Sum immaterielle eiendeler	6	2 446 057	5 384 800
VARIGE DRIFTSMIDLER			
Driftsløsøre, inventar o.a. utstyr	5	2 492 103	3 960 905
Påkostning leide lokaler		1 376 834	1 202 469
Sum varige driftsmidler	5, 8	3 868 937	5 163 374
FINANSIELLE ANLEGGSMIDLER			
Investeringer i datterselskap	7	405 114 266	465 865 862
Investeringer i aksjer og andeler		12 999 990	0
Sum finansielle anleggsmidler		418 114 256	465 865 862
Sum anleggsmidler		424 429 250	476 414 036
OMLØPSMIDLER			
FORDRINGER			
Kundefordringer	3, 9	7 048 574	20 490 865
Andre kortsiktige fordringer	9	5 525 739	1 384 977
Konsernfordringer	9	389 684 673	58 485 866
Sum fordringer		402 258 986	80 361 708
INVESTERINGER			
Bankinnskudd, kontanter o.l.	13	2 457 465	2 586 081
Sum omløpsmidler		404 716 451	82 947 788
Sum eiendeler		829 145 701	559 361 824

GK NORGE AS

SIDE 6



This file is sealed with a digital signature.
The seal is a guarantee for the authenticity
of the document.

Document ID:
62CB0C181FEF4A4485CDB99DBEEB14B9



BALANSE

GK NORGE AS

EGENKAPITAL OG GJELD	Note	2020	2019
EGENKAPITAL			
INNSKUTT EGENKAPITAL			
Aksjekapital	12	9 990 000	9 990 000
Overkurs		164 062 755	224 291 475
Sum innskutt egenkapital		174 052 755	234 281 475
OPPTJENT EGENKAPITAL			
Annen egenkapital		0	110 478 230
Sum opptjent egenkapital		0	110 478 230
Sum egenkapital	11	174 052 755	344 759 706
GJELD			
AVSETNING FOR FORPLIKTELSER			
ANNEN LANGSIKTIG GJELD			
KORTSIKTIG GJELD			
Leverandørgjeld	9	15 511 042	4 561 789
Skyldig offentlige avgifter		3 675 755	3 813 544
Konserngjeld	9	623 358 619	174 948 124
Annen kortsiktig gjeld	9	12 547 530	31 278 662
Sum kortsiktig gjeld		655 092 946	214 602 118
Sum gjeld		655 092 946	214 602 118
Sum egenkapital og gjeld		829 145 701	559 361 824

GK NORGE AS

SIDE 7



This file is sealed with a digital signature.
The seal is a guarantee for the authenticity
of the document.

Document ID:
62CB0C181FEF4A4485CDB99DBEEB14B9



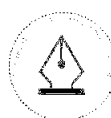
INDIREKTE KONTANTSTRØM

GK NORGE AS

	Note	2020	2019
KONTANTSTRØMMER FRA OPERASJONELLE AKTIVITETER			
Resultat før skattekostnad		173 641 983	259 509
Tap/gevinst ved salg av anleggsmidler		-144 927	39 920
Ordinære avskrivninger		1 229 588	1 423 882
Nedskrivning finansielle anleggsmidler		16 662 881	0
Endring i varelager		0	119 286
Endring i kundefordringer		13 442 291	5 867 375
Endring i leverandørgjeld		10 949 253	-18 036 831
Endring i andre tidsavgrensingsposter		-144 941 107	-22 340 193
Netto kontantstrøm fra operasjonelle aktiviteter		70 839 963	-32 667 052
KONTANTSTRØMMER FRA INVESTERINGSAKTIVITETER			
Innbetalinger ved salg av varige driftsmidler		913 000	825 151
Utbetalinger ved kjøp av varige driftsmidler		-2 927 765	-2 581 636
Utbetalinger ved kjøp av aksjer og andeler i andre foret		-13 499 990	0
Innbetaling/utbetaling ved kortsiktig lån konsern		0	8 500 000
Netto kontantstrøm fra investeringsaktiviteter		-15 514 755	6 743 515
KONTANTSTRØMMER FRA FINANSIERINGSAKTIVITETER			
Innbetalinger av konsernbidrag		57 951 721	120 008 771
Utbetalinger av konsernbidrag		-113 405 545	-93 548 527
Netto kontantstrøm fra finansieringsaktiviteter		-55 453 824	26 460 244
Netto endring i kontanter og kontantekvivalenter		-128 616	536 707
Beh. av kont. og kontantekvivalenter ved per. begynnel		2 586 081	2 049 374
Beh. av kont. og kontantekvivalenter ved per. slutt		2 457 465	2 586 081

GK NORGE AS

SIDE 8



This file is sealed with a digital signature.
The seal is a guarantee for the authenticity
of the document.

Document ID:
62CB0C181FEF4A4485CDB99DBEEB14B9



Regnskapsprinsipper

Årsregnskapet er satt opp i samsvar med regnskapslovens bestemmelser og god regnskapsskikk.

BRUK AV ESTIMATER

I utarbeidelse av årsregnskapet har man brukt estimater og forutsetninger som har påvirket resultatregnskapet og verdsettelsen av eiendeler og gjeld, samt usikre eiendeler og forpliktelser på balansedagen i henhold til god regnskapsskikk. Områder som i stor grad inneholder slike skjønsmessige vurderinger, høy grad av kompleksitet, eller områder hvor forutsetninger og estimater er vesentlige for årsregnskapet, er beskrevet i notene.

VALUTA

Transaksjoner i utenlandsk valuta omregnes til kursen på transaksjonstidspunktet. Pengeposter i utenlandsk valuta omregnes til norske kroner ved å benytte balansedagens kurs. Valutakursendringer resultatføres løpende i regnskapsperioden under andre finansposter.

INNTEKTER

Inntektsføring ved salg av varer skjer på leveringstidspunktet. Tjenester inntektsføres etter hvert som de leveres. Inntekter fra salg av tjenester og langsiktige tilvirkingsprosjekter (anleggskontrakter) resultatføres i takt med prosjektets fullføringsgrad, når utfallet av transaksjonen kan estimeres på en pålitelig måte. Når transaksjonens utfall ikke kan estimeres pålitelig, vil kun inntekter tilsvarende påløpte prosjektkostnader inntektsføres. I den perioden det blir identifisert at et prosjekt vil gi et negativt resultat, vil det estimerte tapet på kontrakten bli resultatført i sin helhet.

SKATT

Skattekostnaden i resultatregnskapet omfatter både periodens betalbare skatt og endring i utsatt skatt. Utsatt skatt er beregnet med 22 % på grunnlag av de midlertidige forskjeller som eksisterer mellom regnskapsmessige og skattemessige verdier, samt ligningsmessig underskudd til fremføring ved utgangen av regnskapsåret. Skatteøkende og skattereduserende midlertidige forskjeller som reverserer eller kan reverseres i samme periode er utlignet og nettoført. Netto utsatt skattefordel balanseføres i den grad det er sannsynlig at denne kan bli utnyttet.

LEASING/LEIEAVTALER

Det skilles mellom finansiell og operasjonell leasing. Driftsmidler finansiert ved finansiell leasing er regnskapsmessig klassifisert under varige driftsmidler. Motposten er medtatt som langsiktig gjeld. Leiebeløp fordeles mellom rentekostnad og avdrag på gjelden. Operasjonell leasing kostnadsføres som driftskostnad basert på fakturert leasingleie.

Leieavtaler som i henhold til god regnskapsskikk ikke anses som finansielle leasing kostnadsføres løpende.

KLASSIFISERING OG VURDERING AV ANLEGGSMIDLER

Anleggsmidler omfatter eiendeler bestemt til varig eie og bruk. Anleggsmidler er vurdert til anskaffelseskost, fratrukket avskrivninger og nedskrivninger. Langsiktig gjeld balanseføres til nominelt beløp på transaksjonstidspunktet.

Varige driftsmidler balanseføres og avskrives over driftsmidlets økonomiske levetid. Vesentlige driftsmidler som består av flere betydelige komponenter med ulik levetid er dekomponert med ulik avskrivningstid for de ulike komponentene. Direkte vedlikehold av driftsmidler kostnadsføres løpende under driftskostnader, mens påkostninger eller forbedringer tillegges driftsmidlets kostpris og avskrives i takt med driftsmidlet. Varige driftsmidler nedskrives til gjenvinnbart beløp ved verdifall som forventes ikke å være forbigående. Gjenvinnbart beløp er det høyeste av netto salgsverdi og verdi i bruk. Verdi i bruk er nåverdi av fremtidige kontantstrømmer knyttet til eiendelen. Nedskrivningen reverseres når grunnlaget for nedskrivningen ikke lenger er til stede.



This file is sealed with a digital signature.
The seal is a guarantee for the authenticity
of the document.

Document ID:
62CB0C181FEF4A4485CDB99DBEEB14B9



KLASSIFISERING OG VURDERING AV OMLØPSMIDLER

Omløpsmidler og kortsiktig gjeld omfatter normalt poster som forfaller til betaling innen ett år etter balansedagen, samt poster som knytter seg til varekretsløpet. Omløpsmidler vurderes til laveste verdi av anskaffelseskost og virkelig verdi. Kortsiktig gjeld balanseføres til nominelt beløp på transaksjonstidspunktet.

DATTERSELSKAP OG TILKNYTTET SELSKAP

Datterselskap og tilknyttede selskaper vurderes etter kostmetoden i selskapsregnskapet. Investeringen er vurdert til anskaffelseskost for aksjene med mindre nedskrivning har vært nødvendig. Det er foretatt nedskrivning til virkelig verdi når verdifall skyldes årsaker som ikke kan forventes å være forbigående og det må anses nødvendig etter god regnskapsskikk. Nedskrivninger er reversert når grunnlaget for nedskrivning ikke lenger er til stede.

Utbytte, konsernbidrag og andre utdelinger fra datterselskap er inntektsført samme år som det er avsatt i givers regnskap. Overstiger utbytte / konsernbidraget andelen av opptjent resultat etter anskaffelsestidspunktet, representerer den overskytende del tilbakebetaling av investert kapital, og utdelingene er fratrukket investeringens verdi i balansen til morselskapet.

FORDRINGER

Kundefordringer og andre fordringer oppføres til pålydende etter fradrag for avsetning til forventet tap. Avsetning til tap gjøres på grunnlag av en individuell vurdering av de enkelte fordringene. For øvrige kundefordringer utføres en uspesifisert avsetning for å dekke forventet tap på krav.

PENSJONER - INNSKUDDSBASERT ORDNING

Selskapet har en innskuddsbasert pensjonsordning som reguleres i lov om innskuddspensjon i arbeidsforhold. Kostnaden til innskuddsbasert pensjonsordning tilsvarer periodens premie til forsikringsselskapet og kostnadsføres direkte.

KONTANTSTRØMOPPSTILLING

Kontantstrømoppstillingen er utarbeidet etter den indirekte metoden. Kontanter og kontantekvivalenter omfatter kontanter, bankinnskudd og andre kortsiktige, likvide plasseringer.

Note 2 Lønnskostnader og ytelser, godtgjørelser til daglig leder, styret og revisor

Lønnskostnader	2020	2019
Lønninger	52 152 277	46 001 285
Arbeidsgiveravgift	7 522 115	7 373 509
Pensjonskostnader	3 302 696	3 377 656
Andre ytelser	1 623 986	889 034
Sum	64 601 074	57 641 485

Selskapet har i 2020 sysselsatt 53 årsverk.

PENSJONSFORPLIKTELSER

Selskapet er pliktig til å ha tjenstepensjonsordning etter lov om obligatorisk tjenstepensjon. Selskapets pensjonsordninger tilfredsstiller kravene i denne lov.

Ytelser til ledende personer

	Daglig leder
Lønn	2 398 964
Pensjonskostnader	75 676
Annen godtgjørelse	38 018



This file is sealed with a digital signature.
The seal is a guarantee for the authenticity
of the document.

Document ID:
62CB0C181FEF4A4485CDB99DBEEB14B9



Sum **2 512 658**

Daglig leder har vært ansatt fra 1. mai 2020.

Det er utbetalt godtgjørelse til styremedlemmer i 2020.

REVISOR

Kostnadsført revisjonshonorar for 2020 utgjør kr 400 000.
I tillegg kommer honorar for andre tjenester med kr 133 870.

Note 3 Anleggskontrakter

Tall i TNOK	2020	2019
Inntektsført på igangværende anleggskontrakter	217 195	313 415
Kostnader knyttet til opptjent inntekt / tapsavsetninger	217 166	338 197
Netto resultatført på igangværende anleggskontrakter	29	-24 782
Estimert gjenværende produksjon på tapskontrakter	301	0
Opptjent ikke fakturert inntekt på igangværende anleggskontrakter inkl. i kundefordringer	9	-12 082
Forskuddsfakturert produksjon inkl. i annen kortsiktig gjeld	158	29

Note 4 Innskuddspensjon

Alle ansatte er med i selskapets innskuddsbaserte pensjonsordning som reguleres i lov om innskuddspensjon i arbeidsforhold.

Innskuddsbasert pensjonsordning innebærer at arbeidsgiver innbetaler årlige innskudd til en kollektiv pensjonsordning. Innskuddenes størrelse og avkastning på disse utgjør pensjonskapitalen. Når den ansatte oppnår pensjonsalder, utbetales årlige ytelser som avhenger av pensjonskapitalens størrelse. Innskuddsbasert pensjonsordning innebærer at selskapet ikke gir løfte om fremtidig pensjon av en bestemt størrelse, og avsetter derfor heller ikke for fremtidige utbetalinger. Innskuddspensjonen kostnadsføres direkte.

Selskapets pensjonsordninger tilfredsstiller kravene i love om obligatorisk tjenestepensjon.

Pr 31.12.2020 er det 56 ansatte i selskapet som omfattes av selskapets pensjonsordning.

Note 5 Anleggsmidler

	Påkostning leide lokaler	Transportmidler	Driftsløsøre	Sum
Anskaffelseskost pr. 01.01.2020	1 424 168	6 411 160	385 296	8 220 624
Tilgang kjøpte anleggsmidler	404 379	0	298 845	703 224
Avgang solgte anleggsmidler	0	-1 493 200	0	-1 493 200
Anskaffelseskost 31.12.2020	1 828 547	4 917 960	684 141	7 430 648
Av- og nedskrivninger pr. 01.01.2020	-221 699	-2 824 767	-10 783	-3 057 249



This file is sealed with a digital signature.
The seal is a guarantee for the authenticity of the document.

Document ID:
62CB0C181FEF4A4485CDB99DBEEB14B9



Avgang akk.avskrivninger	0	725 127	0	725 127
Årets ordinære avskrivninger	-230 014	-910 273	-89 301	-1 229 588
Av- og nedskrivninger pr. 31.12.2020	-451 713	-3 009 913	-100 084	-3 561 710
Bokført verdi 31.12.2020	1 376 834	1 908 047	584 057	3 868 938
Økonomisk levetid	10 år	6 år	3 år	
Avskrivningsplan	Lineær	Lineær	Lineær	

Note 6 Immaterielle eiendeler

	Øvrige immaterielle eiendeler	Sum
Tilgang kjøpte immaterielle eiendeler	2 224 540	2 224 540
Anskaffelseskost 31.12.2020	2 224 540	2 224 540
Bokført verdi per 31.12.2020	2 224 540	2 224 540
Årets avskrivninger	0	0

Utvikling relatert til øvrige immaterielle eiendeler er ikke avsluttet og har ikke blitt avskrevet pr 31.12.2020.

Note 7 Aksjer i datterselskap

	Eier- /stemmeandel	Balanseført verdi	Resultat 2020	Egenkapital 31.12.2020
GK Inneklima AS	100%	19 459 559	89 114 521	150 407 601
GK Rør AS	100%	236 756 319	-6 826 798	51 715 011
GK Elektro AS	100%	143 203 820	16 517 509	41 809 288
ML 33 Drift AS	100%	1 042 999	521 322	2 131 617
Gk Norge Utleie AS	100%	552 376	-52 376	500 000
GK Sikkerhet AS	100%	4 099 193	-9 887 969	2 065 072
Totalt		405 114 266		

Aksjene i GK Sikkerhet AS er besluttet solgt pr 01.01.2021, verdien på aksjene er nedskrevet til faktisk salgssum.

Note 8 Pantstillelser og garantier

Konsernet ved GK Gruppen AS, har inngått et felles kredittramme med Danske Bank ASA på TNOK 226 900. I tillegg foreligger det en ekstra ramme på 50 MNOK. Pr. 31.12.2020 er det ikke trukket av kredittrammen i konsernkontoordningen. Som sikkerhet for kredittrammen stilles til enhver tid pålydende av kundefordringer i GK Gruppen AS og de norske datterselskapene, begrenset oppad til TNOK 420 000 for hvert sikkerhetsstillende selskap. I tillegg stilles varelageret, begrenset oppad til TNOK 420 000 i GK Inneklima AS, GK Rør AS og GK Elektro AS, og motorvogner og anleggsmaskiner begrenset oppad til TNOK 420 000 i de samme selskapene. I tillegg er aksjene i GK Inneklima AS stilt som pant.



This file is sealed with a digital signature. The seal is a guarantee for the authenticity of the document.

Document ID:
62CB0C181FEF4A4485CDB99DBEEB14B9



	31.12.2020	31.12.2019
Pantsikret gjeld, pantstillelser og garantier		
Ikke balanseførte entreprenørgarantier	28 933 084	0
Sum	28 933 084	0

Note 9 Mellomværende med selskap i samme konsern m.v.

	Kundefordringer		Andre fordringer	
	2020	2019	2020	2019
Foretak i samme konsern	7 072 815	3 616 718	389 684 673	58 485 866
Sum	7 072 815	3 616 718	389 684 673	58 485 866

	Leverandørgjeld		Annen kortsiktig gjeld	
	2020	2019	2020	2019
Foretak i samme konsern	12 485 115	1 316 921	623 358 619	174 948 124
Sum	12 485 115	1 316 921	623 358 619	174 948 124

Note 10 Skatt

Årets skattekostnad	2020	2019
Resultatført skatt på ordinært resultat:		
Betalbar skatt	36 724 286	5 557 515
Endring i utsatt skattefordel	5 163 283	-5 446 457
Skattekostnad ordinært resultat	41 887 569	111 058
Skattepliktig inntekt:		
Ordinært resultat før skatt	173 641 983	259 509
Permanente forskjeller	16 756 058	245 300
Endring i midlertidige forskjeller	-23 469 469	24 756 623
Mottatt konsernbidrag	58 534 558	22 144 113
Avgitt konsernbidrag	-225 463 130	-47 405 545
Skattepliktig inntekt	0	0
Betalbar skatt i balansen:		
Betalbar skatt på årets resultat	0	0
Sum betalbar skatt i balansen	0	0

Skatteeffekten av midlertidige forskjeller og underskudd til fremføring som har gitt opphav til utsatt skatt og utsatte skattefordeler, spesifisert på typer av midlertidige forskjeller:

	2020	2019	Endring
Varige driftsmidler	-6 897	49 976	56 873



This file is sealed with a digital signature.
The seal is a guarantee for the authenticity
of the document.

Document ID:
62CB0C181FEF4A4485CDB99DBEEB14B9



Avsetninger mv	-1 000 000	-24 526 342	-23 526 342
Sum	-1 006 897	-24 476 366	-23 469 469
Grunnlag for beregning av utsatt skatt	-1 006 897	-24 476 366	-23 469 469
Utsatt skattefordel (22 %)	-221 517	-5 384 800	-5 163 283

Note 11 Egenkapital

	Aksjekapital	Overkurs	Annen Innskutt egenkapital	Annen egenkapital	Sum egenkapital
Pr. 31.12.2019	9 990 000	224 291 475	0	110 478 230	344 759 706
Pr 01.01.2020	9 990 000	224 291 475	0	110 478 230	344 759 706
Årets resultat		0	0	131 754 414	131 754 414
Konsernbidrag avgitt		-60 228 720		-242 232 642	-302 461 362
Andre endringer		0		-2	-2
Pr 31.12.2020	9 990 000	164 062 755	0	0	174 052 755

Note 12 Aksjonærer

AKSJEKAPITALEN I GK NORGE AS PR. 31.12.2020 BESTÅR AV:

	Antall	Pålydende	Bokført
Ordinære aksjer	300	33 300,0	9 990 000
Sum	300		9 990 000

EIERSTRUKTUR

	Ordinære	Eierandel	Stemmeandel
GK Gruppen AS	300	100	100
Totalt antall aksjer	300	100,00	100,00

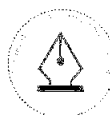
GK Norge AS er et datterselskap i GK Gruppen - konsernet. Fullstendig konsernregnskap kan fås utlevert hos GK Gruppen AS, Ryenstubben 12, Oslo.

Note 13 Bankinnskudd

Innestående midler på skattetrekkkonto (bundne midler) er på kr. 2 457 465.

Note 14 Betingede utfall

GK Norge AS er som følge av den ordinære virksomhet involvert i rettsvister og saksbehandling vedrørende omtvistede krav. Kravene er vurdert i samsvar med norsk regnskapsstandard om betingede utfall. Det er vurdert som ikke sannsynlig at de fremsatte krav vil innebære vesentlige erstatningsutbetalinger. Det er følgelig ikke foretatt særskilt avsetning for slike forhold i regnskapet.



This file is sealed with a digital signature.
The seal is a guarantee for the authenticity
of the document.

Document ID:
62CB0C181FEF4A4485CDB99DBEEB14B9

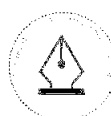


Note 15 Offentlig tilskudd

Det er i 2020 ikke innvilget eller mottatt offentlig tilskudd.

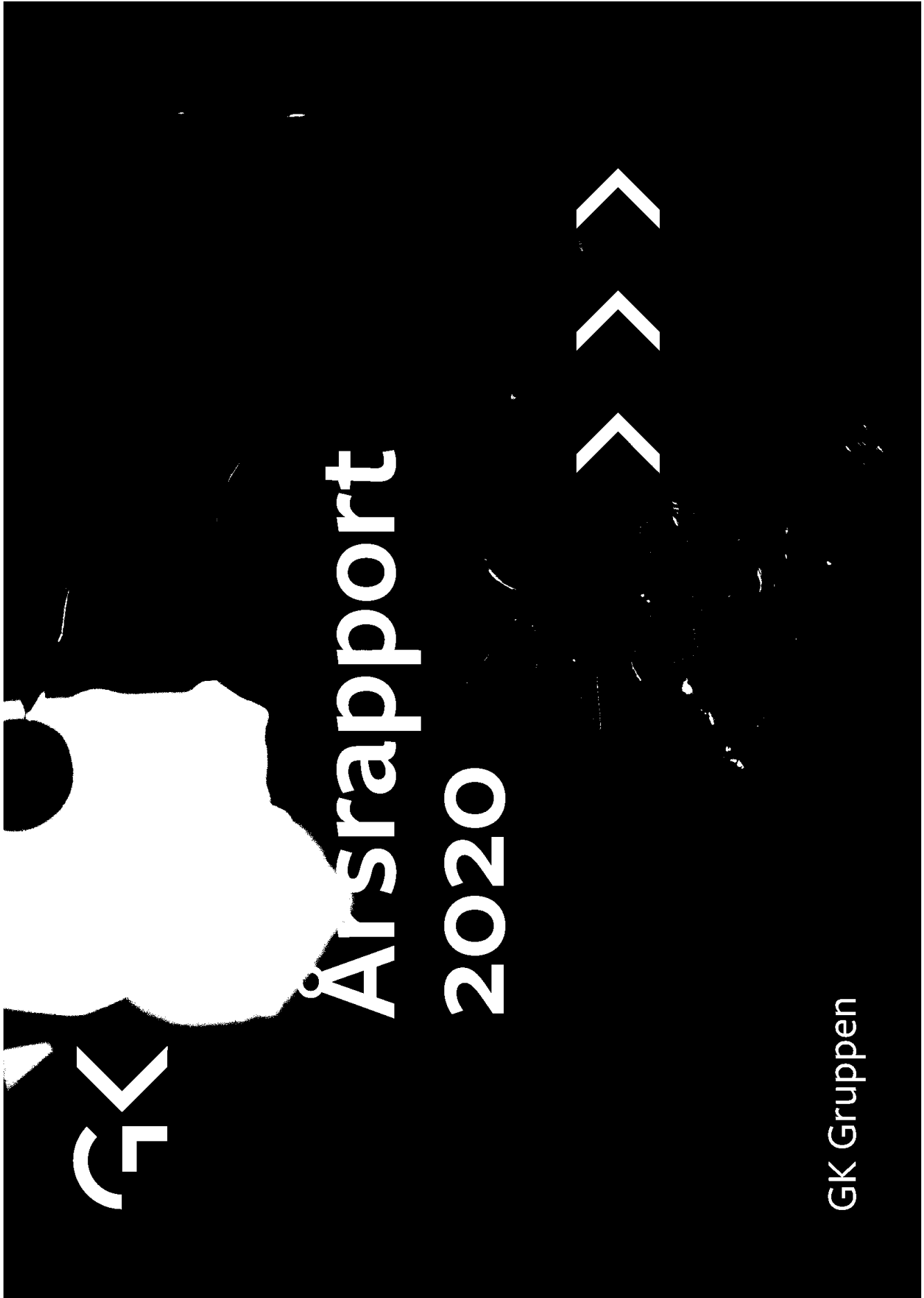
Note 16 Covid 19

I mars 2020 ble Norge rammet av Covid 19-utbruddet. Hendelsen har hatt innvirkning på drift og lønnsomhet i 2020 som følge av myndighetenes omfattende retningslinjer og tiltak, i form av redusert arbeidsmengde, permitteringer og fravær. Utbruddet er fortsatt pågående, og det er ikke mulig å forutse konsekvensene fremover. Selskapet følger utviklingen tett og vurderer løpende kostnadsbesparende tiltak for å sikre minst mulig tap dersom der dette er nødvendig.



This file is sealed with a digital signature.
The seal is a guarantee for the authenticity
of the document.

Document ID:
62CB0C181FEF4A4485CDB99DBEEB14B9





Innhold

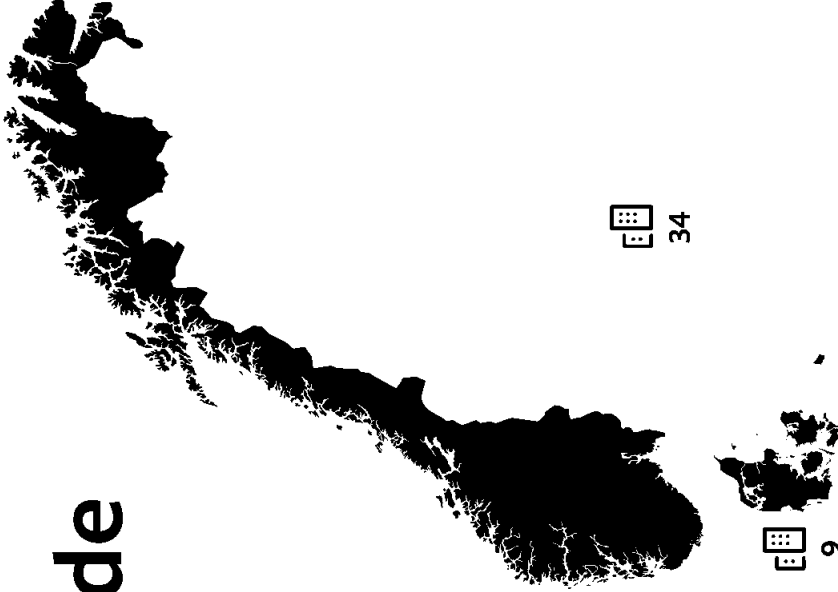
3	5	6	20	25	30	35	51	54
---	---	---	----	----	----	----	----	----



En av Skandinavias ledende tekniske entreprenører og servicepartnere

Vi leverer tekniske installasjoner og rådgivning som bidrar til betydelige energi- og miljøgevinster i kombinasjon med optimal komfort for byggets brukere — i hele byggets livssyklus.

Våre løsninger er basert på ledende teknologi, grundig produktkunnskap og flere tiårs driftserfaring. Vår strategier nærhet til kunden. Vi er lokale, men har samtidig fordelene av høy teknisk kompetanse og et effektivt sentralt støtteapparat.



Etablert i 1964



Vi er 3 010 medarbeidere på 101 kontorer i Skandinavia



Vi har over 40 000 serviceoppdrag per år



Vi har over 3 000 prosjekter per år



Nøkkeltall



DRIFTSINTEKTER

6 051 MNOK
6 345 MNOK (2019)



EBITDA

157 MNOK
-9 MNOK (2019)



RESULTAT FØR SKATT

88 MNOK
-216 MNOK (2019)



ORDRERESERVE

2 497 MNOK
2 610 MNOK (2019)





ANTALL ANSATTE

3 010
3 199 (2019)



H1-VERDI

7,98
11,04 (2019)



Vi tok viktige skritt i et spesielt år

2020 kommer for alltid til å være korona-året. Det preget selvsagt også GK. Vi hadde våre utfordringer, men vi taklet dem, leverte gode resultater og lanserte G-Kraft, vår nye strategi for Gks vei mot en grønnere fremtid.

Jeg er svært stolt over den innsatsen våre ansatte har vist gjennom dette spesielle året! Mange av oss har jobber som ikke kan løses fra hjemmekontor. Vi må ut for å sørge for at eksisterende bygg fungerer som de skal og at nye prosjekter gjennomføres i henhold til plan, og det har vi gjort gjennom hele 2020.

Det er også gledelig å se at denne innsatsen har bidratt til økonomisk fremgang for konsernet. I 2020 snudde vi underskudd til overskudd, og virksomheten var lønnsom både i Norge, Sverige og Danmark.

I 2020 la vi også en ny strategi for perioden frem til 2025. Tre nøkkelord er: lønnsomhet, digitalisering og bærekraft.

GK har vokst kraftig de siste par årene og mer enn seksdoblet omsetningen, i stor grad gjennom en rekke oppkjøp. Dette har gitt oss posisjon som en ledende skandinavisk totalteknisk entreprenør og servicepartner.

Nå skal vi bygge videre på denne posisjonen og i enda større grad å bli ett GK som går i samlet tropp og utnytter vår tverrfaglige kompetanse. Ett GK handler om kraften i fellesskapet vårt. Kraften som forløses når 3000 medarbeidere trekker i samme retning. Vi kaller det G-Kraften.

Ved å forløse denne kraften skal vi fortsette trenden fra 2020 med forbedret lønnsomhet. Det gjør oss til en mer attraktiv og tryggere arbeidsplass.

For å drive en virksomhet som vår effektivt og lønnsomt, blir digitalisering stadig viktigere, og dette er en essensiell del av vår strategi. GK Cloud er vår skybaserte løsning for behovsstyrt og predikativt vedlikehold av bygg, og vil være helt sentralt i våre leveranser i årene fremover.

Lønnsom drift og fokus på innovasjon og digitalisering gir oss mulighet til å spille en avgjørende rolle innen bærekraft, som er det tredje nøkkelordet for vår strategi.

Vi vet at vår næring globalt står for 40 prosent av energibruken og klimagassutslippene, og det kan ikke fortsette. Derfor er byggenæringen en helt sentral del av løsningen på klimautfordringene, og vi bidrar gjennom å levere smarte og energieffektive løsninger innen alle våre fagområder.

GK har hatt langsiktighet og miljøfokus i vår rygggrad helt siden etableringen i 1964, men vi tar nå helt bevisste og strategiske valg for å sikre at vi bidrar i den store dugnaden som er nødvendig for å nå Parisavtalen og FNs 17 bærekraftsmål.


Vi skal halvere egne utslipp innen 2030, og halve porteføljens vår skal være klimanøytral i 2035. Vi er modige nok til å si: Vi skal være et klimaforbilde.

Å redusere klimabelastingene i det bygde miljø er nødvendig i seg selv, men jeg mener det også vil være et konkurransefortrinn for de som lykkes med å skape de gode løsningene.

For oss er det kort og godt en klar sammenheng mellom bærekraft og langsiktige lønnsomhet. Arbeid med bærekraft styrker vår risikostyring, reduserer våre kostnader og øker tilfredsheten blant våre medarbeidere. Vi blir en mer attraktiv leverandør, partner og arbeidsplass.

Fremover skal vi igjen vokse, men veksten skal være lønnsom og den skal være bærekraftig.

Jeg vil takke alle våre medarbeidere som bidro til å ta viktige skritt på denne veien i 2020!



KIM ROBERT LISØ
KONSERNISJEF



Om GK Gruppen



GK

Høydepunkter fra 2020

BYGDE KORONAISSOLAT PÅ NI TIMER

I midten av mars tok koronaen tak i Norge og man måtte forberede seg på å ta imot passasjerer fra utlandet med mistanke om koronasmitte. Alle som landet på Oslo Lufthavn Gardermoen med influensasymptomer måtte på isolat. I løpet av ni timer fra planleggingen begynte til alt var klart, hadde GK gjort om to sengeposter med til sammen 60 plasser på LHL-sykehuset på Jessheim til koronaisolat; først og fremst ved å endre på luftmengder og skape undertrykk. Dette var mulig fordi GK var med å bygge LHL-sykehuset noen år tidligere og sikret kontrollerbar, behovsstyrt ventilasjon med gode styringsverktøy.



G-KRAFTEN SKAL FORLØSES: GKS KONSERNSTRATEGI 2020-2025 LANSERT

Starten på 2020 var preget av slutttrøingen av et strategiarbeid som ble presentert på skandinavisk ledersamling i mars. Med bred forankring og involvering fra alle deler og nivå i organisasjonene i Sverige, Danmark og Norge var ny visjon og strategi for GK blitt meislet ut. Veikartet mot 2025 fikk navnet G-Kraft og er en ambisiøs plan med fokus på bærekraft og lønnsomhet. Byggenæringen spiller en viktig rolle når det gjelder å skape en mer energieffektiv og bærekraftig framtid. Derfor tar GK ansvar for å skape innovative, smarte og lønnsomme løsninger for kundene og å være en god og utviklende arbeidsplass for alle våre medarbeidere.

GKS FØRSTE ESG-RAPPORT OFFENTLIGGJORT

Som en del av arbeidet med å sikre at GKs arbeid med bærekraftsmålene blir en integrert del av drift og styring, valgte GK å kartlegge og rapportere på en rekke indikatorer knyttet til miljø, samfunnsansvar og virksomhetsstyring (ESG). I juni leverte GK sin første ESG-rapport, med utgangspunkt i Nasdaq's ESG-rammeverk. Rapporteringen var også en del av GKs forpliktelser som medlem av UN Global Compact og arbeidet med å skape et ansvarlig næringsliv.

NYTT STERKT LEDERTEAM

Gjennom 2020 er konsernledelsen i GK forsterket med Toril Marie Ås som konserndirektør finans & IT, Heidrun R. Marstein som konserndirektør HR og Guro Steine som konserndirektør kommunikasjon og bærekraft. Rune Hardersen tok over som administrerende direktør i GKs norske virksomhet og er også en del av konsernledelsen.

GK LEVERANDØR TIL «ÅRETS BYGGERI» I DANMARK

GK var leverandør til de to prosjektene som vant prisen «Årets byggeri – kategori åpen» i Danmark i 2020: Maltfabrikken i Ebeltoft og Frihedsmuseet i København.

Den 160 år gamle maltfabrikken i Ebeltoft har vært gjennom en totalrenovering, og GK har hatt ansvar for prosjektering og leveranse av sprinkler og brannsikring til bygget med karakteristiske trestrukturer. Ny Malt, som stedet er døpt, er et stykke levende kulturarv som nå er blitt et kulturelt møtested, midt i Ebeltofts historiske bykjerne. Det ble produsert malt ved fabrikk helt frem til 1998. I dag huser bygget både kulturhus, bibliotek, museum, ungdomskulturmiljø, Artists-in-Residence, flere kreative butikker, mikrobryggeri og mye mer. Bygget er også hedret med Loop Awards 2020 og nominert til Mies van Der Rohe Prisen 2020.

Det nye Frihedsmuseet i København åpnet i 2020, etter at det opprinnelige museet brant ned i 2014. Museet for Danmarks motstandskamp under andre verdenskrig består av tre hovedelementer; en ellipseformet ankomstbygning, en rektangulær, innrammet plass og en nedgravet utstillingssal under plassen. Til sammen utgjør de et offentlig rom og en paviljong som inviterer besøkende ned under jorden til formidling av fortellingen om kampen for frihet og motstanden mot undertrykkelse og hat. GK var totalteknisk entreprenør i prosjektet og hadde ansvar for alle tekniske entrepriser på bygget.



GK ER MED Å SKAPE FRAMTIDENS SYKEHUS I SÖRMLAND

I Sörmlandsregionen sør for Stockholm bidrar GK på regionens største byggeprosjekt noensinne. Her skal tre sykehus moderniseres for å møte fremtidens helse- og omsorgsbehov. NCC er hovedentreprenør, og GK er, i tillegg til å være ventilasjonsentreprenør, med som rådgiver i ventilasjonsentreprenørens i samtlige faser av prosjektet og bistår også med prosjektleidelse, funksjonsløsninger, produktvalg, samt kalkyler og prognoseavstemninger.

Prosjektet omfatter tre sykehus hvor det både skal renoveres og bygges nytt: Mälarsjukhuset i Eskilstuna, Kullbergsska Sjukhuset i Katrineholm samt Nyköpings lasarett. De nye byggene vil ha betydelig lavere energiforbruk og bedre driftsøkonomi enn de gamle. Arbeidsmiljøet for de ansatte forbedres, og en mer effektiv pleie- og omsorgsprosess kommer pasientene til gode. Det omfattende prosjektet på totalt nesten 70 000 kvadratmeter er planlagt ferdigstilt i 2025.



GK INN PÅ EIERSIDEN I IT-SELSKAP - ET SAMARBEID SOM DRIVER FREM INNOVASJON

GK har siden 2016 samarbeidet med IT-selskapet Piscada om utvikling av GK Cloud, som er et skybasert styringssystem for bygg og byggeporteføljer. Samarbeidet har allerede resultert i over 400 installasjoner av GK Cloud. I juni gikk det strategiske samarbeidet over i en ny fase gjennom at GK gikk inn på eiersiden i Piscada. Dette var et viktig skritt i videre utvikling av morgendagens smarte bygg der GK ønsker å være en ledestjerne i hele Skandinavia. GK Cloud er spesielt tilpasset drift, overvåking og analyse av tekniske installasjoner i bygg. Driftsdata kan hentes fra nær sagt alle typer sentrale driftsovervåkingsanlegg eller overvåkingsystemer og samles via Piscadas teknologiplattform i ett enkelt grensesnitt som er tilgjengelig fra både PC, nettbrett og mobil.

STATSBYGG SKAL SPARE 69 MILLIONER KRONER I ÅRET MED ENERGIEFFEKTIVISERING FRA GK

Med GK som ny hovedpartner skal Statsbygg effektivisere, modernisere og forbedre driften av 200 statlige eiendommer. Statsbygg annonserte i juni at de valgte GK som leverandør av nytt sentralt bygningautomasjons- og energioppfølgingsystem (BAS og EOS) for en eiendomsportefølje som består av de 200 største bygningene Statsbygg eier. Til sammen skal 2 millioner kvadratmeter styres via en og samme plattform og sørge for en effektiv og fremtidsrettet drift og styring av statlige eiendommer. Prosjektet innebærer at Statsbygg vil drive langt mer bærekraftig og de anslår at de vil spare 69 millioner kroner i året på effektiv energioppfølging for sine bygninger.

BÆREKRAFTIG SIGNALBYGG I TROMSØ

GK tar med seg all erfaring og kompetanse som totalteknisk entreprenør inn i planleggingen av et nytt næringsbygg i Tromsø. Det planlegges at Gneiskvartalet skal bli et bygg som er bærekraftig i alle livsfaser og som kommuniserer GKs miljøambisjoner. I 2020 ble planene presentert, og de har allerede fanget oppmerksomheten til både nasjonale og lokale næringsdrivende som ønsker å identifisere seg med et bærekraftig prosjekt. Med Gneiskvartalet ønsker GK å være et forbilde som viser hvordan tekniske installasjoner i et bygg kan spille sammen med selve bygningskroppen og dermed skape energieffektive og bærekraftige bygg som har et tydelig livsløpsfokus. Bygget skal etter planen stå klart i 2023.

GK I NY DRAKT

Utvikling av ny visuell profil var en naturlig oppfølging av GKs nye konsernstrategi, som også hadde resultert i en ny identitetsplattform. Fundamentet for en ny merkevarestrategi var en tydelig misjon og visjon og forsterkede verdier på tvers av hele konsernet. På tampen av året lanserte GK nytt visuelle uttrykk. Ny logo og full overhaling av grafisk profil skal bidra til å posisjonere selskapet som et klimaforbilde og en pådriver for at byggenæringen skal ta sin del av ansvaret for det grønne skiftet.

ÅPNING AV DEICHMAN BJØRVIKA

I juni åpnet Oslo's nye hovedbibliotek, Deichman Bjørvika. Det moderne biblioteket tilbyr opplevelser, teknologi og kunnskap i alle former, ikke bare litteratur, fordelt på over 19 000 kvadratmeter. Et vesentlig premiss for biblioteket som ble vedtatt bygget av Oslo bystyre i 2013, var krav til reduserte klimagassutslipp og optimal energieffektivisering. Det skulle forankres gjennom planlegging og valg av design, materialer, fasader, belysning og ventilasjon. GK har levert behovsstyrt ventilasjon, komplett automasjon og sentralt driftsovervåkningsanlegg av type GK Cloud til bygget som er et åpent bibliotekrom over fem etasjer. Bygget har passivhusstandard og sterkt reduserte klimagassutslipp gjennom lokalisering nær Norges viktigste kollektivknutepunkt, ingen bilparkeringsplasser, kompakt bygningsvolum, termoaktive betongdekker, og bruk av lavkarbonbetong og resirkulert stål.





MISSION

Vi bygger bærekraftige samfunn for generasjoner

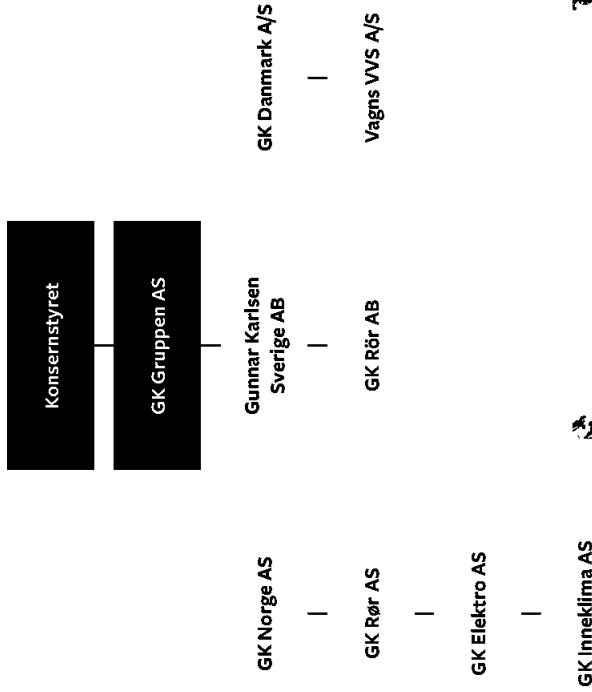
Vår næring står for 40 % av energibruken og klimagassutslippene, og det kan vi ikke fortsette med. Vi må begynne med oss selv ved å gå foran som et godt eksempel. Det er en forpliktelse som har konsekvenser for våre handlinger og produktene og tjenestene vi leverer. Vi skal være en pådriver for å bygge bærekraftige samfunn, både store og små. Vi skal strekke oss etter å ta langsiktige miljøvalg foran kortsiktig gevinst og gå i front mot en bærekraftig fremtid for generasjoner.

VISION

GK skal være et klimaforbilde

Hvorfor? Fordi noen må gå foran og ta ansvar. Fordi verden står ovenfor enorme klimautfordringer. Utfordringer ingen kan løse alene, men sammen kan vi gjøre mye. Å være et klimaforbilde er en annerkjennelse andre vil gå oss om vi lykkes med handlinger som teller for å bygge bærekraftige samfunn for generasjoner.

KONSERNSTRUKTUR GK GRUPPEN



VÅRE VERDIER

Inkluderende

I GK deler vi vår kunnskap og erfaring, og anerkjenner hverandres fag og virkelighet. Vi verdsetter mangfold som er viktig for å skape en god arbeidsplass. I GK lar vi oss inspirere av ulikheter, og gjennom åpenhet, respekt og samhandling bygger vi gjensidig tillit. Slik skaper vi et bærekraftig arbeidsmiljø for generasjoner.

Nysgjerrig

Nysgjerrighet er fundamentet i all innovasjon, og innovasjon er nødvendig for utvikling. Derfor er vi nysgjerrige på eget og andres fag og hvordan vi kan samarbeide for å skape mer effektive, lønnsomme og klimavennlige løsninger som bidrar til bærekraftige samfunn for generasjoner.

Ansvarlig

Å være ansvarlig handler om det vi er og det vi gjør. Vi er til å stole på og vi gjør det vi sier vi skal gjøre. Slik bygger vi tillit og tillit er grunnleggende for å bygge gode relasjoner. Vi er alle ansvarlig for å skape et trygt og godt arbeidsmiljø hvor vi tar vare på hverandre. Derfor handler vi ansvarlig overfor våre kollegaer, våre kunder og samfunnet rundt oss. Og sammen er vi ansvarlig for at vi er en langsiktig, verdiskapende og skikkelig virksomhet som utvikler bærekraftige løsninger for neste generasjon.





Våre fag og tjenester

Som ledende totalteknisk leverandør og servicepartner sørger vi for at bygg fungerer optimalt gjennom hele livsløpet. Vi bidrar til energieffektive løsninger i nye, så vel som eksisterende bygninger og jobber med alt fra rådgivning og design til installasjon, drift og service.

Våre tjenester inkluderer totalteknisk entrepriser, teknisk drift, service og vedlikehold og energirådgivning og -ledelse.

Våre fagområder



Kulde og
varmepumpe



Byggautomasjon



Ventilasjon



Elektro



Rør

Strategi 2020-2025: G-Kraft

GK har utarbeidet ny strategi for konsernets virksomhet i Norge, Sverige og Danmark for perioden 2020-2025. Konsernstrategien gir en felles, tydelig retning for hele konsernet og skal bidra til økt effektivitet, motivasjon og samhandling internt, samt økt lønnsomhet og konkurransekraft. Strategien har fått det interne navnet «G-Kraft» som handler om kraften vi skal ta ut fra det å være ett GK.

I strategien har vi tatt fire overordnede strategiske veivalg:

- Vi skal være ett GK
- Vi skal fokusere på lønnsomhet foran vekst
- Vi skal ha et tydelig klima- og fremtidsfokus
- Vi skal være en totalteknisk entreprenør og servicepartner

Vi har definert GKs misjon, visjon, verdier, rolle og løfter til medarbeidere, kunder og samfunn og vi har laget et tydelig mål bilde for hvilken vei vi skal gå i strategiperioden:

- Vi tiltrekker oss, utvikler og beholder de mest kompetente og engasjerte medarbeiderne og lederne i vår næring
- Vi skal ha en prestasjonskultur som er kundeorientert og drevet av våre verdier
- Vi har Skandinavias sterkeste merkevare i vår bransje
- Vi har næringens mest fornøyde kunder
- Vi er førstevalget for kunder og partnere som vektlegger innovative og bærekraftige løsninger
- Vi anerkjennes for å være et forbilde og en pådriver for en mer bærekraftig byggenæring
- Vi skal halvere våre egne CO₂-utslipp innen 2030
- Halve porteføljen skal være klimanøytral i 2035



Kvinneandelen i GK er 20 %



Halvparten av bygge- og utslipp = 5 500 tonn CO₂



Halvparten av bygg og prosjekter i kundeporteføljen er klimanøytrale



GKs historie

- > 1964**
GK etableres av
Kristian Nordberg
- > 1967**
Gunnar Karlsen inn
som deleier
- > 1981**
Familien Karlsen
overtar 100 % av
aksjene
- > 1985**
GK omsetter for
200 mill. kroner
- > 1998**
GK etableres
i Sverige
- > 2002**
GK omsetter for
1 mrd. kroner
- > 2005**
GK etableres
i Danmark
- > 2012**
GK omsetter for
3 mrd. kroner
- > 2019**
GK omsetter for
6,3 mrd. kroner

OM GK GRUPPEN

For neste generasjon

I GK er generasjonsperspektivet en del av vårt DNA.

Det har vi hatt med oss siden starten og det vil stå sterkt i fortsettelsen.

Helt siden etableringen av GK på midten av 60-tallet har langsiktighet, ansvarlighet og omtanke for mennesker og miljø vært de viktigste og bærende pilarene for utviklingen av selskapet.

Omtanke for neste generasjon betyr at vi som er her nå, må sørge for en utvikling av selskapet som møter og ivaretar dagens behov uten å forringe mulighetene for kommende generasjoner. Dette ligger grunnfestet i vår kultur.

Når vi nå står foran et grønt skifte i vår næring og i samfunnet for øvrig, blir vårt DNA enda viktigere. Med en visjon om å være et klimaforbilde, skal vi skape bærekraftige og innovative løsninger for våre kunder og partnere, og vi skal være en trygg og utviklende arbeidsplass for dagens og morgendagens medarbeidere.

GK er et familieselskap, og det har vi vært siden vi startet som et lite ventilasjonsselskap i Oslo. Siden den gang har vi vokst til å bli Skandinavias ledende tekniske entreprenør og servicepartner med over 3 000 ansatte i tre land.

Jeg er veldig stolt over hva GK har blitt. Fra en omsetning på 200 millioner kroner i 1985 til over 6 milliarder kroner i dag, har GK blitt en betydelig aktør som sitter på så mye kompetanse

at selskapet er en attraktiv samarbeidspartner på de største og mest komplekse byggeprosjektene i Skandinavia.

Styrken i at selskapet er eid av familien og er en familiebedrift er langsiktigheten og forutsigbarheten. Jeg håper at jeg, som min far, legger grunnlaget for at mine barn vil fortsette som eiere. Jeg er også opptatt av alle de andre familiene som har en tilhørighet til GK, gjennom våre ansatte. Hele GK-familien skal sammen oppleve at de hver dag bidrar til vår misjon om å bygge bærekraftige samfunn for generasjoner.

Med ny strategi fram mot 2025 er vi rustet for å fortsatt være en ledende totalteknisk entreprenør og servicepartner. Min ambisjon er at GK skal utvikle seg videre innenfor de tekniske fagene i bygg, være i forkant på den teknologiske utviklingen og at det skal skje innenfor sunne økonomiske rammer. GK skal være et bærekraftig selskap både på økonomi og ikke minst på miljø.

Det er vår oppgave å utvikle GK og levere det fra oss til neste generasjon bedre enn da vi tok over.



JOHN-ERIK KARLSEN
EIER OG STYRELEDER

Konsernledelsen i GK Gruppen



Kim R. Lisø
Konsernsjef

Kim R. Lisø (f. 1969) har vært konsernsjef i GK Gruppen siden 1. januar 2019. Lisø er utdannet sivilingeniør innen integrert bygningsteknologi fra UiT (sivilingeniørutdanningen i Narvik, 1997) og har doktorgrad i bygnings- og materialteknologi fra NTNU med effekter av klimaendringer på det bygde miljø som tema (2006). Tidligere har han blant annet jobbet i Forsvarsbygg, SINTEF, Skanska, COWI og GK Innklima. Han har også vært professor i innen klimatilpasning av bygninger ved NTNU i Trondheim.



Torill Marie Ås
Konserndirektør finans og IT (CFO)

Torill Marie Ås (f. 1970) har vært CFO i GK Gruppen med totalansvaret for konsernets økonomi- og finansstyring i Skandinavia siden 2020. Ås er utdannet siviløkonom fra Handelshøgskolen i Bodø og har i tillegg en Master of Science in Management fra London Business School. Hun kommer fra stilling som CFO i Navamedic ASA og har også vært CFO for Telenors media- og innholdsdivisjon, samt direktør for forretningsområdet «Corporate Functions and Group Activities» i Telenor.



Heidrun R. Marstein
Konserndirektør HR

Heidrun R. Marstein (f. 1973) har vært konserndirektør HR i GK Gruppen med totalansvar for strategisk HR i GKs samlede virksomhet i Norge, Sverige og Danmark siden 2021 og kom til GK fra stillingen som leder for HR globalt i Cermaq Group. Marstein er utdannet cand. polit. med hovedfag i organisasjonspsykologi fra NTNU (1999), og har i tillegg utdannelser innen endringsledelse fra BI (2004) og forretningsforståelse fra Insead (2011). Hun har tidligere også blant annet vært HR-direktør i Solar Group, Schneider Electric Norge og Orkla Care.



Jan Erlend Innselset
Direktør virksomhetsutvikling

Jan Erlend Innselset (f. 1974) har vært direktør for virksomhetsutvikling i GK Gruppen siden 2019 da han kom fra en tilsvarende stilling i GK Elektro. Innselset er utdannet siviløkonom fra Norge Handelshøgskole (NHH) og har tidligere arbeidet i PEAB hvor han blant annet har hatt stillinger som teknisk sjef og innkjøps sjef.

Konsernledelsen i GK Gruppen



Guro Steine
Konserndirektør kommunikasjon
og bærekraft

Guro Steine (f. 1973) startet i GK Gruppen i 2020 og har overordnet ansvar for kommunikasjon og bærekraft i konsernet. Steine er utdannet siviløkonom fra Norges Handelshøyskole (NHH) og kom til GK fra stillingen som markeds- og kommunikasjonsdirektør i KPMG. Hun har tidligere blant annet arbeidet som kommunikasjonsjef ved Oslo Børs og har også jobbet i Samferdselsdepartementet og i Sparebankforeningen.



Rune Hardsersen
Administrerende direktør
GK i Norge

Rune Hardsersen (f. 1975) startet i GK i 2020 som administrerende direktør for GKs norske virksomhet. Hardsersen er utdannet sivilingeniør fra NTNU (2007), og har i tillegg en mester i teknologiledelse fra samme sted (2009). Han kom til GK fra stillingen som leder for Akers start-up selskap Nordic MBS og har tidligere blant annet vært administrerende direktør i AF Norge og en del av konsernledelsen i ÅF Gruppen.



Göran Krawe
Verkställande direktör (VD)
GK i Sverige

Göran Krawe (f. 1965) har siden 2010 vært VD for Gunnar Karlson Sverige AB, som er GKs svenske virksomhet. Krawe er utdannet VVS-ingeniør fra Stockholms Tekniska Institut og før han begynte i GK hadde han ulike stillinger i Bravida og drev eget selskap.



Jørgen Christensen
Administrerende direktør
GK i Danmark

Jørgen Christensen (f. 1965) har ledet GK virksomhet i Danmark siden 2018. Christensen er utdannet E-linjalatør fra Maskinmesterskolen København og har i tillegg utdannelse fra INSEAD, Oxford University og IMD. Han kom til GK fra stillingen som direktør for Large Projects i Caverion Danmark og tidligere har han blant annet vært seksjonsdirektør for NCC Construction Danmark.

Styret i GK Gruppen



John-Erik Karlisen Styreleder

John-Erik Karlisen (f. 1955) er største eier i GK Gruppen og har vært styreleder siden 2009. Han er utdannet sivilingeniør fra University of Colorado Boulder og startet i GK som prosjektleder i 1985. Han har hatt en rekke ledende stillinger i selskapet bl.a. som avdelingsleder, områdesvarlig og ansvarlig for HMS-arbeidet, men fra 2020 konsentrerer han seg om vervet som styreleder.




Kaare M. Krane Nestleder

Kaare M. Krane (f. 1953) har vært medlem av styret i GK Inneklings/GK Norge/GK Gruppen siden 1997, og nestleder siden 2009. Krane er utdannet siviløkonom fra Handelshøyskolen BI og har variert erfaring fra bank/finans og eiendom og er nå daglig leder i IFM Immobilen AG. Han har tidligere hatt en rekke ledende stillinger i eiendomsrelaterte virksomheter, bl.a. T. Klaveness Eiendom, Orkla Finans og Catella, samt har bred styreerfaring, bl.a. som styreleder i Usbi (2015-2019) og IFM Immobilen AG (2012-2018) og styremedlem i Multiconsult (2014-2015) og Furuholmen Eiendom (2013 -).



Arne Ramberg Styremedlem

Arne Ramberg (f. 1950) har vært medlem av styret i GK Norge/GK Gruppen siden 2014. Ramberg er utdannet statsautorisert revisor fra Norges Handelshøyskole og har bakgrunn som partner i Forum Touche Ross (senere Deloitte) (1979-1985) og partner i Ernst & Young (1986 - 2012). Han er i dag managing partner i bedriftsrådgivningsselskapet Arco Nor AS. Ramberg arbeider som konsulent for flere styrer og selskaper i Skandinavia og innehar også noen styreverv. Han har skrevet fagbøker om regnskap, skatt og merverdiavgift i Norge.



Bak fra venstre: Arne Ramberg, John-Erik Karlisen, Amund Skarholt, Birte W. Sjule og Kaare M. Krane



Amund Skarholt Styremedlem

Amund Skarholt (f. 1948) har vært medlem av styret i GK Norge/GK Gruppen siden 2012. Han har tidligere arbeidet 14 år i forskjellige stillinger i IBM-konsernet og satt i konsernledelsen i Securitas i 12 år. Han har også vært administrerende direktør i Tomra og i Bravda. Skarholt er styreleder i Avram Security (tidligere Nokas) og SOS International og har i tillegg en rekke andre styreverv, bl.a. som styremedlem i Sector Alarm.



Birte K. W. Sjule Styremedlem

Birte Kristine Wulfsberg Sjule (f. 1978) har vært medlem av styret i GK Gruppen siden 2018. Sjule er utdannet sivilingeniør industriell økonomi og teknologiledelse fra NTNU og er administrerende direktør i Sporveien Trikken AS. Hun har tidligere vært konserndirektør strategi i Sporveien, konsulent Rokade (nå KPMG) og prosjektplanlegger i Albet. Sjule sitter i flere styrer i Sporveien-konsernet.



Styrets beretning



Årsberetning 2020 for GK Gruppen AS

GK er Skandinavias ledende tekniske entreprenør og service-partner og leverer smarte løsninger innen ventilasjon, kulde og varmepumpe, byggautomasjon, elektro og rør. GKs kjernekompetanse er tekniske installasjoner og rådgivning som bidrar til betydelige energi- og miljøgevinster i kombinasjon med optimal komfort for byggets brukere - i hele byggets livssyklus.

GK er medlem av UN Global Compact og utarbeider en egen bærekraftsrapport. Gjennom dette setter vi oss ambisiøse bærekraftsmål med forpliktende rapportering, i tråd med ny konsernstrategi for perioden 2020 til 2025.

Konsernet har 58 kontorer i Norge, 34 kontorer i Sverige og 9 kontorer i Danmark.

Hovedkontor for GK Gruppen AS og den norske virksomheten har adresse på Ryen i Oslo. Den svenske virksomheten ledes fra Stockholm mens hovedkontoret i Danmark er lokalisert til Odense.

Gruppens virksomhet er organisert i land, med geografiske regioner innenfor forretningsområdene Nye bygg (tekniske entrepriser) og Eksisterende bygg (drifts- og servicepartner).

GK lanserte i 2020 sin nye konsernstrategi frem til 2025, og utrulling av denne skjer i alle deler av virksomheten.

Strategien innebærer en klar prioritering av lønnsomhet fremfor vekst.

Den nye strategien legger også tydelige føringer for hvordan GK skal arbeide fremover for å være en aktiv pådriver i det grønne skiftet.

Videre innebærer den nye strategien en klar satsing på digitalisering, blant annet gjennom videre utvikling av GK Cloud, et skybasert styringssystem for bygg og byggsporteføljer. Dette er en del av GK Gruppens strategiske satsing på morgendagens smarte bygg.

GK Sikkerhet ble skilt ut fra GK ved årsskiftet og er nå en selvstendig virksomhet under et annet navn.

Konsernledelsen er styrket med flere nye medlemmer i 2020. Både finansdirektør, konserndirektør kommunikasjon og bærekraft, og administrerende direktør for GK i Norge tiltrådte i 2020. I tillegg tiltrådte ny konserndirektør HR i begynnelsen av 2021.

Per 31.12.2020 var det 3010 ansatte i konsernet.

En tydelig satsning på kompetanseutvikling, samarbeid og faglige utfordringer er grunnlaget for et godt arbeidsmiljø i GK, og en viktig årsak til at mange trives og blir værende. Vi etterstreber å gi våre medarbeidere god faglig utvikling, for eksempel gjennom vårt interne kompetanseprogram GK-Skolen.

GKs HMS-visjon er at alle medarbeidere, gjennom profesjonelle og ansvarlige holdninger og valg, bidrar til null skader og ulykker.

Arbeidsskader og andre uønskede virkninger på helse, miljø og materiell, herunder både fysiske og psykososiale påvirkningsfaktorer, skal avdekkes og rettes opp. GKs interne HMS-systemer skal sikre at alle medarbeidere rapporterer HMS-hendelser, slik at tiltak kan iverksettes og uønskede hendelser og sykefravær forebygges.

GKs overordnede mål er å arbeide mot så lave H- og F-verdier som mulig, minimum lik Byggenæringens landsforening (BNL) sitt normtall for bransjen i hvert gjeldende år.

HMS som internkontrollområde er forankret i en felles konsernpolicy som definerer hva vi mener med HMS i GK og hvilke handlinger vi vektlegger for å sikre en god og trygg kultur for alle som jobber med eller i GK.

Nøkkeltall for HMS rapporteres til konsernledelsen og styret hvert kvartal.

I henhold til gjeldende lover og forskrifter fører GK oversikt over totalt sykefravær blant de ansatte. I 2020 var sykefraværet i konsernet 6,4 prosent, mot 5,1 prosent i 2019. Det antas at økningen i stor grad er relatert til Covid 19-pandemien.

GK har metodiske og målrettede tiltak for å redusere sykefraværet og målsætning om at ingen skader skal forekomme som følge av arbeidsuhell.

Det ble i 2020 meldt om 46 arbeidsuhell som resulterte i sykefravær i konsernet. Dette tilsvarer en H1-verdi pr. 31.12.2020 på 798. Hos en av GKs underentreprenører ble det i 2020 dessverre registrert et dødsfall som følge av arbeidsulykke.

GK har bedriftshelsestjeneste og vernetjeneste ved alle kontorer og innfrir avtalemessige og lovpålagte personal- og helseforanstaltninger i Norge, så vel som i datterselskapene i Sverige og Danmark.

Styret anser arbeidsmiljøet som godt ved alle konsernets lokasjoner, og det er et mål at selskapet skal være en attraktiv arbeidsgiver også innen områdene arbeidsmiljø og HMS.

<p>Det er en økende andel kvinner som søker våre fagområder gjennom utdanning, og det forventes derfor at det i fremtiden vil bli et større grunnlag for å rekruttere kvinner.</p>	<p>Selskapet er i gang med å bygge en felles plattform for tiltrøknning av nye kandidater, hvor det arbeides med å identifisere målgrupper og bemanningshypoteser for ulike grupper. Til sammen skal dette danne grunnlag for videreutvikling av selskapets rekrutteringsarbeid. Dette arbeidet vil blant annet resultere i en handlingsplan for å konkretisere måltall for kvinneandel i ulike stillingsgrupper.</p>
<p>Andelen deltidansatte utgjorde i 2020 2,9 prosent av arbeidsstyrken.</p>	<p>Bedriften har ordninger for småbarnsforeldre og tilrettelegger for fleksibel arbeidstid og andre ordninger slik at kombinasjonen familie og arbeid skal bli best mulig både for kvinner og menn.</p>
<p>GK har formelle og faste rutiner for rekruttering og lønnsfastsettelse som skal hindre diskriminering. I 2020 ble det innført nye lovkrav i Norge, noe som gjør at alle land hvor GK opererer i dag er omfattet av krav til offentliggjøring av data knyttet til like lønnspraksis i selskapet. Siden det enkelte lands regelverk har vært ulikt, er det kun Sverige som til nå har rapportert og offentliggjort lønnsrapport og like lønnsvurderinger. De lønnskartlegginger som er foretatt er av enkel karakter og har ikke avdekket noen usaklige lønnsforskjeller mellom kvinner og menn for likt arbeid.</p>	<p>GKs interne adferdskode og etiske retningslinjer angir tydelig at GK har som mål å være en inkluderende og attraktiv arbeidsplass med gode arbeidsforhold, sikkert arbeidsmiljø, mangfold og balansert kjønnsfordeling. Alle ansatte i GK får opplæring i selskapets interne adferdskode og treningen inngår som del</p>

GKs langsiktige miljømål er å halvere egne utslipp innen 2030 og bidra til at halve porteføljen av kundeoppdrag er klimanøytral i 2035. Dominerende kilder til egne utslipp er transport og energiforbruk i bygninger vi selv bruker.

GK tilstreber å utføre alle sine operasjoner på en miljømessig og bærekraftig måte, og overgå eller som minimum oppfylle gjeldende miljø- og lovkrav fra myndigheter og oppdragsgivere. Dette innebærer å redusere utslipp til luft, jordsmunn og vann, minimere avfall og reststoffer, og å optimalisere våre tjenester og prosesser for å forbruke energi og naturressurser så effektivt som mulig. GK skal unngå materialer og metoder som involverer risiko for miljø og klima, og søke andre tilgjengelige og funksjonelle alternativer der det eksisterer.

I tillegg skal GK sikre at alle våre leverandører og samarbeidspartnere kontinuerlig reduserer miljøbelastningen i sine leveranser gjennom å forplikte seg til å følge GKs adferdskode for leverandører, og blir evaluert ut ifra krav til miljø på lik linje med krav til ivaretagelse av kvalitet, helse og sikkerhet.

Etter styrets vurdering forurenser ikke bedriftens produksjon det ytre miljø utover det som er normalt for denne typen virksomhet.

Konsernet hadde pr. 31.12.2020 en kvinneandel på 9,9 prosent. Andelen kvinner i senior nivå-stillinger har økt fra 5,5 prosent i 2019 til 10,9 prosent i 2020. Det arbeides kontinuerlig med å øke kvinneandelen og bedriften har en uttalt målsetting om å øke kvinneandelen på alle nivå i konsernet til 20 prosent. Kvinner i ledende stillinger ansettes på like vilkår med menn, og det arbeides aktivt med å legge til rette for en økt kvinneandel i leder- og spesialistroller.



<p>av opplæringsprogrammet for alle nyansatte i selskapet. GK aksepterer ikke noen form for trakassering, diskriminering eller annen adferd som kan oppfattes som truende eller nedverdiggende og selskapets ledere har et særlig ansvar for å fremme åpenhet, lojalitet og respekt.</p> <p>Selskapet har etablert en ny årlig medarbeiderundersøkelse hvor diskriminering og arbeidsmiljø er blant temaene som adresseres. Medarbeiderundersøkelsen er et viktig verktøy for å gi alle ansatte mulighet til å bli hørt om forhold på arbeidsplassen og det vil gi GKs selskaper verdifull innsikt for å kunne identifisere og iverksette forbedringstiltak.</p> <p>Arbeidet med å fremme likestilling og forhindre diskriminering vil fortsette i 2021. Det er GKs ambisjon å gjøre dypere og mer omfattende analyser knyttet til likelønn, ansettelsesformer og diskriminering for samtlige land fremover for å få et fullt overblikk og identifisere eventuelle utviklingsområder.</p> <p>Gjennom tilknytning til bransjeorganisasjoner, forskningssituasjoner og universiteter bidrar GK til finansiering av professorater og lærerstillinger rettet mot bransje og fag.</p> <p>GK deltar løpende i forskningsprosjekter knyttet til innklimate og energibruk i bygg. Vi er partner i NTNUSINTEFs forsknings-senter for nullutslippsområder i smarte byer, ZEN (støttet av Norges forskningsråd).</p> <p>Konsernet hadde i 2020 driftsinntekter på NOK 6 051 millioner, mot NOK 6 345 millioner i 2019. EBITDA (driftsresultat før avskrivninger) ble NOK 157,2 millioner, mot NOK -9,4 millioner i 2019. Driftsresultatet ble NOK 88,7 millioner, mot NOK -213,3 millioner i 2019. Både Norge, Sverige og Danmark viste positiv utvikling og leverte lønnsom drift i 2020.</p>	<p>Resultat før skatt ble NOK 88,3 millioner, mot NOK -216,0 millioner i 2019.</p> <p>Forbedret bruttofortjeneste og reduserte personalkostnader har bidratt til resultatfremgangen. I 2019 ble det også gjort en nedskrivning på NOK 120 millioner knyttet til et nå avsluttet ERP-prosjekt. Konsernets resultatfremgang kommer til tross for at Covid-19-pandemien skapte driftsmessige utfordringer for GK. Som for andre virksomheter utfører GK arbeid som ikke fullt ut kan drives fra hjemmekontor.</p> <p>Netto kontantstrøm fra operasjonelle aktiviteter i konsernet endte på NOK 183,7 millioner, mot NOK 53,0 millioner i 2019. Netto kontantstrømmer fra investeringsaktiviteter utgjorde NOK 34,6 millioner, mot NOK -147,6 millioner i 2019. Finansieringsaktivitetene ga en netto kontantstrøm på NOK 31,2 millioner, mot NOK -8,4 millioner i 2019.</p> <p>Konsernets likviditetsbeholdning er tilfredsstillende og var på NOK 351 millioner pr. 31.12.2020 mot NOK 102 millioner pr. 31.12.2019. Gruppen har en avtale med sin bankforbindelse om en felles cash-pool.</p> <p>Gruppen arbeider med å forsterke den likvide situasjonen gjennom reduksjon av kapitalbindingen i den operasjonelle virksomheten.</p> <p>Konsernets totalbalanse pr. 31.12.2020 var NOK 1 953 millioner, mot NOK 1 958 millioner ett år tidligere, og egenkapitalen utgjorde NOK 349 millioner, opp fra NOK 245 millioner. GKs eiere gikk i 2020 inn med NOK 30 millioner i ny egenkapital. Egenkapitalandelen har dermed økt fra 12,52 prosent til 17,9 prosent.</p> <p>Morselskapets egenkapital utgjorde per 31.12.2020 NOK 446 millioner, mot NOK 208 millioner pr. 31.12.2019.</p>	<p>Det er ikke inntruffet vesentlige forhold etter balansedagen som har betydning for vurderingen av årsregnskapet.</p> <p>Det underliggende bygge- og anleggsmarkedet er godt i alle våre hjemmemarkeder.</p> <p>Ordreinngangen i første kvartal 2021 er tilfredsstillende. Produksjonen i første kvartal er høyere enn budsjettert, men noe lavere enn produksjonen på samme tid i 2020. Gruppens driftsresultat pr. 1. kvartal 2021 viser et positivt resultat før skatt.</p> <p>Det er fortsatt knyttet usikkerhet til markedsmessige og økonomiske ringvirkninger av Covid-19 i 2021, og det er også nødvendig å ta helsemessige forholdsregler internt i virksomheten. De negative effektene har imidlertid vært håndterbare, og det forventes at situasjonen gradvis normaliseres gjennom 2021, i takt med økende vaksinerings.</p> <p>Konsernledelsen arbeider løpende med å styre den finansielle risikoen for konsernet gjennom aktiv overvåking av de forskjellige virksomhetsområdene og risikoene.</p>
<p>Valutarisiko</p> <p>Selskapet er noe eksponert for endringer i valutakurser. Spesielt svenske og danske kroner, da den del av selskapets inntekter som kommer fra datterselskapene i Danmark og Sverige er i utenlandsk valuta. Videre er investeringene i disse datterselskapene i landets valuta. Prosjektinnkjøp og prosjektfakturering gjøres alt overveiende i lokal valuta og er således ikke eksponert for større valutarisiko. Enkelte innkjøp og kontrakter gjøres i annen valuta enn funksjonell valuta, blant annet euro. Sikring av slike kjøp vurderes fra tilfelle til tilfelle. Eventuell renterisiko anses som liten.</p>	<p>Valutarisiko</p> <p>Selskapet er noe eksponert for endringer i valutakurser. Spesielt svenske og danske kroner, da den del av selskapets inntekter som kommer fra datterselskapene i Danmark og Sverige er i utenlandsk valuta. Videre er investeringene i disse datterselskapene i landets valuta. Prosjektinnkjøp og prosjektfakturering gjøres alt overveiende i lokal valuta og er således ikke eksponert for større valutarisiko. Enkelte innkjøp og kontrakter gjøres i annen valuta enn funksjonell valuta, blant annet euro. Sikring av slike kjøp vurderes fra tilfelle til tilfelle. Eventuell renterisiko anses som liten.</p>	<p>Valutarisiko</p> <p>Selskapet er noe eksponert for endringer i valutakurser. Spesielt svenske og danske kroner, da den del av selskapets inntekter som kommer fra datterselskapene i Danmark og Sverige er i utenlandsk valuta. Videre er investeringene i disse datterselskapene i landets valuta. Prosjektinnkjøp og prosjektfakturering gjøres alt overveiende i lokal valuta og er således ikke eksponert for større valutarisiko. Enkelte innkjøp og kontrakter gjøres i annen valuta enn funksjonell valuta, blant annet euro. Sikring av slike kjøp vurderes fra tilfelle til tilfelle. Eventuell renterisiko anses som liten.</p>

Kreditrisiko

Risiko for at forretningspartnere ikke har økonomisk evne til å oppfylle sine forpliktelser anses moderat. Det har historisk sett har vært lite tap på fordringer og det foreligger gode prosedyrer for kredittvurdering. Omsetningen er fordelt på et betydelig antall kunder og enkeltprosjekter. Likevel er det enkelte prosjekter der det er tilgodehavende som er store som følge av at prosjekt ikke er avsluttet og det finnes omtvistede aspekter i avtalene.

Likviditetsrisiko

Selskapet vurderer likviditeten i selskapet som tilfredsstillende, og det er ikke besluttet å innføre tiltak som endrer likviditetsrisikoen. Forfalltidspunkter for kundefordringer opprettholdes eller reduseres for enkelte tjenestesegmenter. Gruppen har per 31.12.2020 en ubenyttet kredittreserve på NOK 277 mill. I tillegg har eiendomsvirksomheten en ubenyttet ramme på NOK 10 millioner.



John-Erik Karlsen
Styreleder

Kaare M. Krane
Nestleder

Amund Skarholt
Styremedlem

Arne Ramberg
Styremedlem

Birte K. W. Sjule
Styremedlem

Kim R. Lisø
Konsernsjef

Resultatet for GK Gruppen AS i 2020 viser betydelig fremgang fra året før.

Konsernet hadde i 2020 positiv lønnsomhetsutvikling totalt sett for alle forretningsområder. Spesielt servicevirksomheten i alle land hadde gode resultater.

Det var solide resultater for Inneklima, samt positive utviklinger for Elektro og Rør i Norge.

Det vil fortsatt bli lagt vekt på lønnsomhetsforbedrende tiltak, og den nye konsernstrategien innebærer at lønnsomhet vil bli prioritert fremfor vekst.

Produksjonsreserven er tilfredsstillende totalt for konsernet. Egenkapital og likviditet er tilstrekkelig.

Grunnlaget for fortsatt drift i GK Gruppen AS er til stede, og årsregnskapet er avlagt under denne forutsetning.

Styret foreslår følgende disponeringer av årsresultatet i selskapsregnskapet:

Avsatt til utbytte: NOK 10 000 000

Avsatt til annen egenkapital: NOK 56 305 069

Sum disponert: NOK 66 305 069

22. april 2021
Oslo, Norge



Årsregnskap konsern





Resultatregnskap

	Note	2020	2019
Driftsinntekter og driftskostnader			
Sølsinntekt	2, 3, 18	6 033 752 743	6 335 808 034
Annen driftsinntekt	18	16 861 167	9 111 633
Sum driftsinntekter		6 050 613 910	6 344 919 667
Varekostnad	4, 18, 21	2 770 839 286	3 296 813 944
Lønnskostnad	5, 6	2 351 530 518	2 393 408 525
Avskrivning av driftsmidler og immaterielle eiendeler	7, 8	68 563 180	83 831 140
Nedskrivning av immaterielle eiendeler	8	3 771	120 000 000
Annen driftskostnad	18	771 010 063	664 146 330
Sum driftskostnader		5 961 946 818	6 558 199 938
Driftsresultat		88 666 070	-213 280 271
Finansinntekter og finanskostnader			
Annen renteinntekt	23	100 640	528 964
Annen finansinntekt	23	3 782 325	927 981
Annen rentekostnad	23	1 762 832	3 301 926
Annen finanskostnad	23	2 464 782	826 777
Resultat av finansposter		-344 649	-2 671 758
Ordinært resultat før skattekostnad		88 321 421	-215 952 029
Skattekostnad på ordinært resultat	14	21 943 314	-42 492 974
Ordinært resultat		66 378 107	-173 459 054
Årsresultat		66 378 107	-173 459 054
Minoritetens andel		73 038	-261 836
Overføringer			
Avsatt til utbytte		10 000 000	0
Avsatt til annen egenkapital	15	56 305 069	-173 197 218
Sum disponert		66 305 069	-173 197 218



Balanse

EIENDELER	Note	2020	2019	EIENDELER	Note	2020	2019
Anleggsmidler				Omløpsmidler			
Immaterielle eiendeler				Lager av varer og annen beholdning	4	37 306 944	39 517 762
Forskning og utvikling	8	729 081	1 000 000	Fordringer			
Øvrige immaterielle eiendeler	7, 8	23 750 295	9 534 490	Kundefordringer	3	1 218 860 922	1 424 685 940
Goodwill	7, 8	31 671 953	38 902 102	Andre kortsiktige fordringer		146 782 930	109 265 366
Sum immaterielle eiendeler		56 151 329	49 436 592	Sum fordringer	3, 11	1 365 643 852	1 533 951 306
Varige driftsmidler				Investeringer			
Tomter, bygninger o.a. fast eiendom	7	51 544 414	45 446 516	Markedsbaserte aksjer	10	28 927	29 948
Maskiner og anlegg	7	25 677 403	125 734 852	Andre markedsbaserte finansielle instrumenter		32 351	21 869
Driftsløsøre, inventar o.a. utstyr	7	24 979 359	32 135 907	Sum investeringer		61 278	51 817
Påkostning leide lokaler	7	25 279 470	27 815 009	Bankinnskudd, kontanter o.l.	17	351 271 414	101 767 274
Sum varige driftsmidler		127 480 645	231 132 284	Sum omløpsmidler		1 754 283 488	1 675 288 160
Finansielle anleggsmidler				Sum eiendeler		1 952 658 173	1 958 378 639
Investeringer i tilknyttet selskap	9, 13, 19	550 818	692 023				
Investeringer i aksjer og andeler	10	13 510 050	510 761				
Andre langsiktige fordringer	11	681 842	1 318 819				
Sum finansielle anleggsmidler		14 742 710	2 521 603				
Sum anleggsmidler		198 374 685	283 090 479				



Balanse

	Note	2020	2019	EGENKAPITAL OG GJELD	Note	2020	2019
EGENKAPITAL OG GJELD							
Innskutt egenkapital				Gjeld			
Aksjekapital	15	98 273 600	68 272 000	Annen langsiktig gjeld		1 898 591	3 276 586
Overkurs	15	150 617 280	150 617 280	Pensjonsforpliktelser	6	68 739 091	44 594 280
Annen innskutt egenkapital	15	24 904 306	24 904 306	Utsatt skatt	14	70 637 682	47 870 866
Sum innskutt egenkapital		273 795 186	243 793 586	Sum annen langsiktig gjeld		9 000 000	3 000 000
Opptjent egenkapital				Annen langsiktig gjeld			
Annen egenkapital	15	55 583 338	-18 301 877	Gjeld til kredittinstitusjoner		0	4 954 094
Sum opptjent egenkapital		55 583 338	-18 301 877	Øvring langsiktig gjeld		9 000 000	7 954 094
Minoritetsinteresser		19 805 130	19 731 761	Sum annen langsiktig gjeld		9 000 000	12 908 188
Sum egenkapital	15	349 183 654	245 223 470	Korsiktig gjeld			
				Gjeld til kredittinstitusjoner		0	335 872
				Leverandørgjeld		481 092 470	553 622 931
				Betalbar skatt	14	3 632 185	415 858
				Skyldig offentlige avgifter		240 982 680	216 399 979
				Annen kortsiktig gjeld	3	798 129 500	886 555 469
				Sum kortsiktig gjeld		1 523 836 636	1 657 330 209
				Sum gjeld		1 603 474 519	1 713 155 169
				Sum egenkapital og gjeld		1 952 658 173	1 958 378 639

22. april 2021
Oslo, Norge

John-Erik Karlsen
Styreleder

Kaare M. Krane
Nestleder

Amund Skarholt
Styremedlem

Arne Ramberg
Styremedlem

Birte K. W. Sjule
Styremedlem

Kim R. Lisø
Konsernsjef



Kontantstrøm

	2020	2019
Kontantstrømmer fra operasjonelle aktiviteter		
Resultat før skattekostnad	88 321 421	-215 952 029
Periodens betalte skatt	-415 958	-4 582 130
Tap/gevinst ved salg av anleggsmidler	-3 333 152	1 782 000
Ordinære avskrivninger	68 563 180	83 831 140
Nedskrivning anleggsmidler	3 771	120 000 000
Endring i varelager	2 210 818	820 471
Endring i kundefordringer	205 825 017	-27 232 640
Endring i leverandørgjeld	-72 530 461	-91 793 374
Endring i andre tidsavgrensningsposter	-104 902 782	186 043 969
Netto kontantstrøm fra operasjonelle aktiviteter	183 741 854	53 017 408
Kontantstrømmer fra investeringsaktiviteter		
Innbetalinger ved salg av varige driftsmidler	88 751 948	28 718 000
Utbetalinger ved kjøp av varige driftsmidler og immaterielle eiendeler	-36 513 721	-176 315 000
Utbetalinger ved kjøp av aksjer og andeler i andre foretak	-17 759 646	0
Inn-/utbetalinger ved utlån	0	0
Endringer andre investeringer	131 744	-962
Netto kontantstrøm fra investeringsaktiviteter	34 610 325	-147 597 962
Kontantstrømmer fra finansieringsaktiviteter		
Innbetalinger ved opptak av ny langiktig gjeld	1 045 906	7 954 084
Innbetaling av utbytte	104 455	309
Utbetalinger av utbytte	0	-16 320 000
Kapitaltilskudd/kapitalforhøyelse	30 001 600	0
Netto kontantstrøm fra finansieringsaktiviteter	31 151 961	-8 365 597
Netto endring i kontanter og kontantekvivalenter	249 504 140	-102 946 151
Beholdning av kontanter og kontantekvivalenter ved periodens begynnelse	101 767 274	204 713 425
Beholdning av kontanter og kontantekvivalenter ved periodens slutt	351 271 414	101 767 274



Årsregnskap GK Gruppen AS





Resultatregnskap

	Note	2020	2019
Driftsinntekter og driftskostnader			
Salgsinntekt	2, 3, 18	132 264 627	109 049 084
Annen driftsinntekt	18	258 486	10 642 969
Sum driftsinntekter		132 523 113	119 692 053
Varekostnad	4, 18, 21	0	0
Lønnskostnad	5, 6	53 805 288	57 394 537
Avskrivning av driftsmidler og immaterielle eiendeler	7, 8	8 064 640	11 283 998
Nedskrivning av immaterielle eiendeler	8	0	120 000 000
Annen driftskostnad	18	100 938 115	41 708 863
Sum driftskostnader		162 808 043	230 387 397
Driftsresultat		-30 284 931	-110 695 344
Finansinntekter og finanskostnader			
Annen renteinntekt	23	249 361	250 807
Annen finansinntekt	23	260 584 115	327 521
Annen rentekostnad	23	588 533	3 172 198
Annen finanskostnad	23	1 097 296	227 858
Resultat av finansposter		259 147 647	-2 821 729
Ordinært resultat før skattekostnad		228 862 717	-113 517 073
Skattekostnad på ordinært resultat	14	10 749 905	-24 948 234
Ordinært resultat		218 112 812	-88 568 839
Årsresultat		218 112 812	-88 568 839
Overføringer			
Avsatt til utbytte		10 000 000	0
Avsatt til annen egenkapital	15	208 112 812	-88 568 839
Sum disponert		218 112 812	-88 568 839



Balanse

EIENDELER	Note	2020	2019	EIENDELER	Note	2020	2019
Anleggsmidler				Fordringer			
Immaterielle eiendeler				Kundefordringer	3	10 094 033	27 893 911
Forsikring og utvikling	8	666 667	1 000 000	Andre kortsiktige fordringer		432 777 789	56 746 750
Øvrige immaterielle eiendeler	7, 8	13 688 609	9 356 980	Sum fordringer	3, 11	442 871 823	84 640 661
Utsatt skattefordel	14	18 406 415	29 156 320	Bankinnskudd, kontanter o.l.	17	310 416 216	5 721 903
Sum immaterielle eiendeler		37 761 690	39 513 300	Sum omløpsmidler		753 288 039	90 362 564
Varige driftsmidler				Sum eiendeler		1 184 966 440	587 997 201
Maskiner og anlegg	7	1 842 652	2 592 462				
Driftsløsøre, inventar o.a. utstyr	7	6 354 443	9 310 538				
Sum varige driftsmidler		8 197 095	11 903 000				
Finansielle anleggsmidler							
Investeringer i datterselskap	9, 19	385 719 617	445 918 337				
Lån til foretak i samme konsern	9, 19	0	300 000				
Sum finansielle anleggsmidler		385 719 617	446 218 337				
Sum anleggsmidler		431 678 402	497 634 637				




Balanse


	Note	2020	2019	EGENKAPITAL OG GJELD	Note	2020	2019
EGENKAPITAL OG GJELD							
Innskutt egenkapital				Gjeld			
Aksjekapital	15	98 273 600	68 272 000	Annem langsigtig gjeld			
Overkurs	15	150 617 280	150 617 280	Pensjonsforpliktelse	6	1 653 845	3 036 840
Annem innskutt egenkapital	15	24 904 306	24 904 306	Øvring langsigtig gjeld		5 144 970	4 590 300
Sum innskutt egenkapital		273 795 186	243 793 586	Sum annem langsigtig gjeld		6 803 815	7 627 140
Opptjent egenkapital				Kortsiktig gjeld			
Annem egenkapital	15	172 088 462	-36 024 350	Leverandørgjeld		11 323 789	14 341 380
Sum opptjent egenkapital		172 088 462	-36 024 350	Skyldig offentlige avgifter		2 837 660	3 702 162
Sum egenkapital		445 883 648	207 769 236	Annem kortsiktig gjeld	3	718 112 529	354 557 283
				Sum kortsiktig gjeld		732 278 978	372 600 825
				Sum gjeld		739 082 793	380 227 965
				Sum egenkapital og gjeld		1 184 966 440	587 997 201


22. april 2021
Oslo, Norge


John-Erik Karlisen
Styreleder


Kaare M. Krane
Nestleder


Amund Skarholt
Styremedlem


Arne Ramberg
Styremedlem


Birte K. W. Sjule
Styremedlem


Kim R. Lisø
Konsernsjef



Kontantstrøm

	2020	2019
Kontantstrømmer fra operasjonelle aktiviteter		
Resultat før skattekostnad	228 862 717	-113 517 073
Periodens betalte skatt	0	0
Tap/gevinst ved salg av anleggsmidler	-258 486	202 223
Ordinære avskrivninger	8 064 640	11 283 998
Nedskrivning anleggsmidler	0	120 000 000
Endring i kundeordringer	17 799 877	-1 896 777
Endring i leverandørgjeld	-3 012 592	2 535 224
Endring i andre tidsavgrensningsposter	-12 178 948	73 755 816
Netto kontantstrøm fra operasjonelle aktiviteter	239 277 209	92 363 411
Kontantstrømmer fra investeringsaktiviteter		
Innbetalinger ved salg av varige driftsmidler	350 000	805 360
Utbetalinger ved kjøp av varige driftsmidler og immaterielle eiendeler	-13 448 544	-65 146 501
Kapitaltilskudd	0	-11 000 000
Inn-/utbetalinger ved utlån	48 514 046	0
Netto kontantstrøm fra investeringsaktiviteter	35 415 502	-75 341 141
Kontantstrømmer fra finansieringsaktiviteter		
Utbetalinger av utbytte	0	-16 320 000
Kapitalforhøyelse	30 001 600	0
Netto kontantstrøm fra finansieringsaktiviteter	30 001 600	-16 320 000
Netto endring i kontanter og kontantekvivalenter	304 694 311	702 270
Beholdning av kontanter og kontantekvivalenter ved periodens begynnelse	5 721 903	5 019 633
Beholdning av kontanter og kontantekvivalenter ved periodens slutt	310 416 214	5 721 903



Noter til årsregnskapene





Noter til årsregnskapene

37
39
39
39
40
40
41
43
44
44
44

44
45
45
47
48
48
48
48
49
49
49
50

med mindre nedskrivning har vært nødvendig. I konsernregnskapet vurderes investeringen til anskaffelseskost for aksjene justert for andel av resultat i eierperioden. Det er foretatt nedskrivning til virkelig verdi når verdifall skyldes årsaker som ikke kan antas å være forbigående i overskuelig fremtid. Nedskrivninger er reversert når grunnlaget for nedskrivning ikke lenger er tilstede.

Salgsinntekter

Inntektsføring ved salg av varer skjer på leveringstidspunktet. Tjenester inntektsføres i takt med utførelsen.

Klassifisering og vurdering av balanseposter

Omløpsmidler og kortsiktig gjeld omfatter poster som forfaller til betaling innen ett år, samt poster som knytter seg til varekretsløpet. Øvrige poster er klassifisert som anleggsmidler/langsiktig gjeld.

Omløpsmidler vurderes til laveste av anskaffelseskost og virkelig verdi. Kortsiktig gjeld balanseføres til nominell verdi pr. 31.12.

Anleggsmidler vurderes til anskaffelseskost, men nedskrives til virkelig verdi dersom verdifallet ikke forventes å være forbigående. Nedskrivninger reverseres når grunnlaget for nedskrivning ikke lenger er tilstede. Langsiktig gjeld balanseføres til nominell verdi pr. 31.12.

Fordringer

Kundefordringer og andre fordringer er oppført i balansen til pålydende etter fradrag for avsetning til forventet tap. Avsetning til tap gjøres på grunnlag av individuelle vurderinger av de enkelte fordringene. I tillegg gjøres det for øvrige kundefordringer en uspesifisert avsetning for å dekke antatt tap.

Valuta

Pengeposter i utenlandsk valuta er vurdert til kursen ved regnskapsårets slutt. Konsernregnskapet er presentert i norske kroner. Balanseposter er omregnet til kurs pr. 31.12. og resultatregnskapet er omregnet basert på den årlig gjennomsnittskursen.

Varebeholdninger

Lager av innkjøpte varer er verdsatt til laveste av anskaffelseskost etter FIFO-prinsippet og virkelig

Årsregnskapene er avlagt i samsvar med regnskapslovens bestemmelser og god regnskapsskikk.

Konsolideringsprinsipper

Konsernregnskapet omfatter morselskapet GK Gruppen AS og datterselskapene Hammerfest Kjøleservice AS, GK Innklima AB, Gunnar Karlsen Sverige AB med datterselskapene GK Rør AB, AB Täby Rör, US Rörteknik AB og Rörcompaniet AB, GK Danmark A/S med datterselskapet Vagns VVS-Comfort A/S, GK Norge AS med datterselskaper GK Norge Utjeie AS, ML 33 Drift AS, GK Sikkerhet AS, GK Rør AS, GK Elektro AS med datterselskap GK Elektro Lillehammer samt GK Innklima AS med datterselskapene Kitek AS, Norsk Teknisk Totalentreprenør AS, EK Automasjon AS og GK Nord-Trøndelag AS, GK Konsern AS og GK Gruppen Eiendom AS med datterselskapene Fiolvegen 13 Tromsø AS og Fiolvegen Tromsø AS. Konsernregnskapet utarbeides etter ensartede prinsipper ved at datterselskaper følger de samme regnskapsprinsipper som morselskapet. Interne transaksjoner, fordringer og gjeld elimineres.

Ved kjøp av datterselskaper elimineres kostprisen på aksjer i morselskapet mot egenkapitalen i datterselskapet på kjøpstidspunktet. Forskjellen mellom kostpris og netto bokført verdi på kjøpstidspunktet av eiendeler i datterselskapene tillegges de eiendeler merverdien knytter seg til innenfor markedsverdien av disse eiendelene. Den del av kostpris som ikke kan tillegges spesifikke eiendeler, representerer goodwill. Goodwill avskrives lineært over antatt økonomisk levetid.

Datterselskap

Datterselskapene vurderes etter kostmetoden i selskapsregnskapet. Investeringen er vurdert til anskaffelseskost for aksjene med mindre nedskrivning har vært nødvendig. Det er foretatt nedskrivning til virkelig verdi når verdifall skyldes årsaker som ikke kan antas å være forbigående i overskuelig fremtid og det må anses nødvendig etter god regnskapsskikk. Nedskrivninger er reversert når grunnlaget for nedskrivning ikke lenger er tilstede.

Utbytte og andre utdelinger er inntektsført samme år som de er avsatt i datterselskapet. Overstiger utbytte andel av tilbakeholdt resultat etter kjøpet, representerer den overskytende del tilbakebetaling av investert kapital, og utdelingene er fratrukket investeringsverdi i balansen.

Tilnyttet selskap

Tilnyttet selskap vurderes etter kostmetoden i selskapsregnskapet, og etter egenkapitalmetoden i konsernregnskapet. I selskapsregnskapet vurderes investeringen til anskaffelseskost for aksjene

verdi. Egentilvirkede ferdigvarer og varer under tilvirkning er vurdert til full tilvirkningskost. Det foretas nedskrivning for påregneleg ukurans.

Anleggskontrakter

Anleggskontrakter regnskapsføres etter løpende avregningsmetode. Dette innebærer at inntektsføring skjer i takt med fremdriften av prosjektene. Inntektsføringen tilsvarer fullføringsgraden av prosjektene. Fullføringsgraden beregnes på grunnlag av utført produksjon. Utført produksjon måles ved de påløpte prosjektkostnadene, og fullføringsgraden beregnes som forholdet mellom påløpte prosjektkostnader og estimert totalokostnader på prosjektene.

Varige driftsmidler

Varige driftsmidler balanseføres og avskrives over driftsmidlets forventede levetid. Direkte vedlikehold av driftsmidler kostnadsføres løpende under driftskostnader, mens påkostninger eller forbedringer tillegges driftsmidlets kostpris og avskrives i takt med driftsmidlet. Dersom gjenvinnbart beløp av driftsmiddelet er lavere enn balanseført verdi foretas nedskrivning til gjenvinnbart beløp. Gjenvinnbart beløp er det høyeste av netto salgsverdi og verdi i bruk. Verdi i bruk er nåverdien av de fremtidige kontantstrømmene som eiendelen vil generere. Leasingkostnader kostnadsføres løpende under driftskostnader.

Leasing/leieavtaler

Driftsmidler finansiert med finansiell leasing aktiveres og avskrives over driftsmiddelets gjenværende levetid. Gjelden klassifiseres som langsiktig gjeld og rentekostnadene som finanskostnader. Leieavtaler som i henhold til god regnskapsskikk ikke er å anse som finansiell leasing kostnadsføres løpende.

Pensjoner

Selskapet har en innskuddsbasert pensjonsordning som reguleres i lov om innskuddspensjon i arbeidsforholdet. Innskuddspensjon kostnadsføres direkte.

Et av datterselskapene har ytelsesbasert pensjonsordning. De ytelsesbaserte pensjonsordningene vurderes til nåverdien av de fremtidige pensjonsytelser som regnskapsmessig anses opptjent på balansedagen. Pensjonsmidler vurderes til virkelige verdi.

Endring i ytelsesbaserte pensjonsforpliktelser som skyldes endringer i pensjonsplaner, fordeles over antatt gjennomsnittlig gjenværende opptjeningsstid.

Tidligere konsernsjef har i tillegg en ytelsesbasert pensjonsordning som er sikret med bankinnskudd. Pensjonskostnaden og pensjonsforpliktelsen beregnes etter lineær opptjening basert på forventet sluttlønn. Beregningen er basert på en rekke forutsetninger, herunder diskonteringsrente, fremtidig regulering av lønn, pensjoner og ytelser fra folketrygden, fremtidig avkastning på pensjonsmidler samt aktuarmessige forutsetninger om dødelighet og frivillig avgang. Endringer i forpliktelsen som skyldes endringer i pensjonsplaner fordeles over antatt gjenværende opptjeningsstid. Endringer i forpliktelser og pensjonsmidlene som skyldes endringer i og avvik i beregningsforutsetningene (estimaterendringer) fordeles over antatt gjennomsnittlig gjenværende opptjeningsstid hvis avvikene ved årets begynnelse overstiger 10 % av det største av brutto pensjonsforpliktelser og pensjonsmidler.

Skatt

Skattkostnaden i resultatregnskapet omfatter både periodens betalbare skatt og endring i utsatt skatt. Utsatt skatt er beregnet med 22 % (22 % i GK Danmark A/S med datterselskaper, samt 21,4 % i Gunnar Karlsen Sverige AB med datterselskaper) på grunnlag av de midlertidige forskjeller som eksisterer mellom regnskapsmessige og skattemessige verdier, samt skattemessig underskudd til fremføring ved utgangen av regnskapsåret. Skatteøkende og skattereduserende midlertidige forskjeller som reverserer eller kan reversere i samme periode er utlignet. Netto utsatt skattefordel balanseføres i den grad det er sannsynlig at denne kan bli nyttegjørt. Utsatt skatt på merverdier i forbindelse med oppkjøp av datterselskap blir ikke utlignet.

Kontantstrømpoppstilling

Kontantstrømpoppstillingen er utarbeidet etter den indirekte metode. Kontanter og kontantekvivalenter omfatter kontanter, bankinnskudd og andre kortsiktige, likvide plasseringer.

Bruk av estimater

Utarbeidelsen av årsregnskapet i henhold til god regnskapsskikk forutsetter at ledelsen benytter estimater og forutsetninger som påvirker resultatregnskapet og verdssettelsen av eiendeler og gjeld, samt opplysninger om usikre eiendeler og forpliktelser på balansedagen. Betingede tap som er sannsynlige og kvantifiserbare, kostnadsføres løpende.

Hendelser etter balansedagen

Eiendeler og gjeld oppført i balansen kan være regnskapsført basert på antakelser og usikre forhold. Hendelser etter balansedagen som tilfører selskapet ny informasjon om forhold som eksisterer på balansedagen, og som underbygger en fornyet vurdering av en eiendels- eller



gjeldspost, reflekteres i årsregnskapet. Hendelser etter balansedagen presenteres i en egen detaljnote til årsregnskapet dersom vesentlige forhold har oppstått.

Noter

Morselskapet har svært begrenset aktivitet. På grunn av dette er mange av noteopplysningene ikke aktuelle for morselskapet. Der hvor noteopplysningene kun er aktuelle for konsernforhold er dette presisert, og der hvor noteopplysningene er aktuelle for både morselskapet og konsernet er det presisert.

(tall i hele tusen)

	2020	2019	Konsern
Bransjeområde			2019
Rørleggevirksomhet	1 367 508	1 236 456	1 236 456
Elektrovirksomhet	498 390	702 614	702 614
Sikkerhetstjenester	18 523	20 523	20 523
Eiendomsdrift	11 866	15 265	15 265
Totaltekniske tjenester	0	44 407	44 407
Ventilasjon *	4 137 465	4 316 543	4 316 543
Sum	6 033 753	6 335 808	6 335 808

* Ventilasjon inneholder også kulde og byggautomasjon.

(tall i hele tusen)

	2020	2019	Konsern
Land			2019
Norge	3 763 941	4 025 605	4 025 605
Danmark	593 687	562 393	562 393
Sverige	1 676 124	1 747 810	1 747 810
Sum	6 033 753	6 335 808	6 335 808

(tall i hele tusen)

	2020	2019	Konsern
Inntektsført på igangværende prosjekter	7 458 169	7 722 391	2019
Kostnader knyttet til oppført inntekt	6 881 412	6 635 466	6 635 466
Netto resultatført på igangværende prosjekter	576 757	1 086 925	1 086 925
Oppførte ikke fakturerte inntekter på igangværende anleggskontrakter inkludert i kundefordringer	135 778	409 783	409 783
Forskuddsfakturert produksjon inkludert i annen kortsiktig gjeld	345 354	489 980	489 980
Gjenværende produksjon i tapsprosjekter	42 629	137 543	137 543
GK Gruppen AS har ingen pågående anleggskontrakter.			

(tall i hele tusen)

	2020	2019	Konsern
Råvarer og innkjøpte halvfabrikater	37 307	39 518	2019
Sum	37 307	39 518	39 518

GK Gruppen AS har ingen beholdning i varelager.





Alle ansatte i GK Gruppen AS er med i selskapets innskuddsbaserte pensjonsordning som reguleres i lov om innskuddspensjon i arbeidsforhold. Selskapets pensjonsordninger tilfredsstiller kravene i lov om obligatorisk tjenestepensjon.

Innskuddsbasert pensjonsordning innebærer at arbeidsgiver innbetaler årlige innskudd til en kollektiv pensjonsordning. Innskuddenes størrelse og avkastning på disse utgjør pensjonskapitalen. Når den ansatte oppnår pensjonsalderen, utbetales årlige ytelser som avhenger av pensjonskapitalens størrelse. Innskuddsbasert pensjonsordning innebærer at selskapet ikke gir løfte om fremtidig pensjon av en bestemt størrelse, og avsetter derfor heller ikke for fremtidige utbetalinger. Innskuddspensjonen kostnadsføres direkte.

Ansaal ansatte omfattet av pensjonsordningen i 2020 **Konsern**
3 079

	GK Gruppen AS			Konsern
	2020	2019	2020	
(tall i hele tusen)				
Lønnskostnader				2019
Lønninger	41 243	44 018	1 868 532	1 879 389
Folketrygdavgift	5 442	6 722	305 363	319 403
Pensjonskostnader	1 898	2 854	117 117	112 884
Andre ytelser	5 422	3 800	60 518	81 722
Sum	53 805	57 395	2 351 530	2 393 409
Antall ansatte pr. 31.12.	37	38	3 010	3 199

	Lønn	Pensjonsutgifter	Annen godtgjørelse
(tall i hele tusen)			
Konsernsjef	4 196	2 165	192
Konsernstyret (utbetalt: styrehonorar)			1 250

Selskapet har inngått en egen innskuddsbasert pensjonsavtale med konsernsjefen. Konsernsjefen er også med i den ordinære kollektive ordningen. I tillegg er det avtalt 12 måneder etterlønn ved fratredelse. Det er også avtalt avgangsordninger eller godtgjørelser for andre i konsernledelsen i GK Gruppen AS enn det som fremkommer over. Det er ikke ytet lån til konsernsjefen eller konsernstyrets medlemmer. Se note 6 for ytterligere informasjon om pensjonsavtalen til tidligere konsernsjef.

	Lovpålagt revisjon	Skatte rådgivning	Annen bistand
(tall i hele tusen)			
Morselskap	535	0	371
Datterselskap i Norge	3 587	0	600
Datterselskap i utlandet	1 412	96	88

Merverdiavgift er ikke inkludert i revisjonshonoraret.

Tidligere konsernsjef har en tilleggspensjon utover generell ordning. Denne tilleggspensjonen er ytelsesbasert. I tillegg er det en ytelsesordning i ML 33 Drift AS, denne ordningen er under avvikling. Forpliktelsene og forutsetningene for disse ordningene er listet opp nedenfor.

	GK Gruppen AS			Konsern
	2020	2019	2020	
(tall i hele tusen)				2019
Lønnskostnader				2020
Nåverdi av årets pensjonsoppbygging	0	0	82	82
Rentekostnad av pensjonsforpliktelsen	425	245	445	445
Avkastning på pensjonsmidler	0	0	-37	-37
Administrasjonskostnader	0	0	47	47
Arbeidsgiveravgift	60	60	76	76
Resultatført aktuarelt planavvik/estimaterendringer	0	0	-19	-19
Netto pensjonskostnad	485	442	593	684



	GK Gruppen AS		Konsern						
	2020	2019	2020	2019					
(tall i hele tusen)									
Lønnskostnader									
Opplyente pensjonsforpliktelser pr. 31.12.	22 220	22 041	23 156	22 977	(tall i hele tusen)				
Beregnete pensjonsforpliktelser pr. 31.12.	22 220	22 041	23 156	22 977	GK Gruppen AS				
Pensjonsmidler (til markedsverdi) pr. 31.12.	0	0	916	851	Anskaffelseskost pr. 01.01.	90 521	2 448	0	2 448
Ikke resultatført virkning av estimatavvik	3 675	2 204	3 458	2 079	Tilgang kjøpte driftsmidler	0	-599	-599	-599
Arbeidsgeværavgift	0	0	-3	-30	Avgang solgte driftsmidler/utrangering	92 969	3 734	3 734	96 702
Sum netto pensjonsmidler(-)/forpliktelser(+)	18 545	19 837	18 785	20 076	Anskaffelseskost pr. 31.12.	86 615	1 891	1 891	88 506
Sum pensjonsmidler på sperrert bankinnskudd	16 886	16 800	16 886	16 800	Balansført verdi pr. 31.12.	6 354	1 843	1 843	8 197
Sum pensjonsforpliktelser i balansen	18 545	19 837	18 785	19 846	Årets avskrivninger	5 405	658	658	6 063
Netto pensjonsforpliktelse i balansen	1 659	3 037	1 899	3 277	Netto gevinst ved salg av driftsmidler	258	0	0	258
Økonomiske forutsetninger:									
Diskonteringsrente	1,70 %	2,30 %	1,70 %	2,60 %					
Antall personer i ordningene	1	1	2	2					

De aktuarmessige forutsetningene er basert på vanlige benyttede forutsetninger innen forsikring når det gjelder demografiske faktorer og avgang. Se note 5 for totale pensjonskostnader i 2020.



(tall i hele tusen)	Tomter, bygninger og annen eiendom	Maskiner og transportmidler	Driftsløsøre, inventar, verkøyt mv.	Påkostning i leide lokaler	Sum varige driftsmidler
Konsern					
Anskaffelseskost. pr. 01.01.	45 731	264 044	149 245	49 944	508 964
Tilgang kjøpte driftsmidler	6 877	16 664	6 464	2 385	32 390
Korreksjon, valutaeffekter	0	1 097	826	-435	1 488
Avgang solgte driftsmidler	0	-140 886	-1 852	-300	-143 038
Anskaffelseskost. pr. 31.12.	52 608	140 919	154 683	51 595	399 805
Akkumulerte nedskrivninger pr. 31.12.	-	-	-	-	-
Akkumulerte avskrivninger pr. 31.12.	-1 064	-115 240	-129 703	-26 316	-272 324
Balansført verdi pr. 31.12.	51 544	25 677	24 980	25 279	127 482
Årets avskrivninger	779	33 567	13 361	4 976	52 684
Leasing- og leiekostnader	0	11 867	8 328	171 141	191 336
Netto gevinst (+) / tap (-) ved salg av driftsmidler	0	3 174	159	0	3 333
Gjenstående terminleie på leie- og leasingkontrakter pr. 31.12.2020 i nominelle verdier	641 569	68 224	12 284		

Både morselskapet og konsernet benytter lineære avskrivninger for alle varige driftsmidler. Den økonomiske levetiden for driftsmidlene er beregnet til:

Bygninger og annen fast eiendom	25 år
Maskiner og transportmidler	2-5 år
Driftsløsøre, inventar, verkøyt mv.	2-7 år

Påkostning leide lokaler avskrives over leieperioden.



Goodwill		Øvrige imm. eiendeler		FoU		Sum	
(tall i hele tusen)		(tall i hele tusen)					
Konsern	Oppkjøp Norge	Oppkjøp Danmark	Oppkjøp Sverige	Sum konserngoodwill			
GK Gruppen AS	30 803	780	53 037	84 620			
Øvre immaterielle eiendeler	4 316	0	0	4 316			
Anskaffelseskost pr. 01.01.	0	0	0	0			
Tilgang immaterielle eiendeler	0	0	5 578	5 578			
Avgang / utrangering immaterielle eiendeler	0	0	0	0			
Anskaffelseskost pr. 31.12.	35 119	780	58 614	94 513			
Akkumulerte avskrivninger pr. 31.12.	-23 522	-780	-38 539	-62 842			
Balanseført verdi pr. 31.12.	11 597	0	20 075	31 672			
Årets avskrivninger	2 364	0	11 384	13 747			

Lisenser avskrives i lineært over 7 år.

Goodwill		Øvrige imm. eiendeler		FoU		Sum	
(tall i hele tusen)		(tall i hele tusen)					
Konsern	Oppkjøp Norge	Oppkjøp Danmark	Oppkjøp Sverige	Sum konserngoodwill			
Øvre immaterielle eiendeler	130 357	11 000	0	141 357			
Anskaffelseskost pr. 01.01.	129 357	11 000	0	140 357			
Tilgang immaterielle eiendeler	0	0	0	0			
Avgang / utrangering immaterielle eiendeler	0	0	0	0			
Anskaffelseskost pr. 31.12.	1 668	1 668	0	3 336			
Akkumulerte avskrivninger pr. 31.12.	0	0	0	0			
Balanseført verdi pr. 31.12.	1 668	1 668	0	3 336			

Goodwill avskrives lineært over 2-10 år.

Det er goodwill knyttet til oppkjøpet av GK Elektro Lillehammer AS som er avskrevet med 10 år. Avskrivningstid over 5 år bygger på forventning om positive kontantstrømmer utover 5 år, da selskapet er godt etablert i området, og er en selvstendig enhet i konsernet.

Goodwill spesifisert pr. virksomhetskjøp

Goodwill		Goodwill på oppkjøpstidspunkt		Balanseført i konsern	
(tall i hele tusen)					
Selskap	Goodwill	Goodwill på oppkjøpstidspunkt	Goodwill på oppkjøpstidspunkt	Balanseført i konsern	Balanseført i konsern
Grenland Rør AS	3 618	3 618	3 618	8	8
Varne og Sanitærservice AS	2 592	2 592	2 592	233	233
Andersen's Rør AS	608	608	608	61	61
GK Elektro Lillehammer AS	11 166	11 166	11 166	6 700	6 700
ML33 Drift AS	-406	-406	-406	-102	-102
Anvendia Elektro AS	617	617	617	185	185
Entek Harstad AS	2 300	2 300	2 300	843	843
AET - Arbeidsmiljø og energiteknikk	4 316	4 316	4 316	3 669	3 669
GK Rør AB	65 025	65 025	65 025	20 075	20 075
Balanseført verdi pr. 31.12.	88 237	88 237	88 237	31 672	31 672

Immaterielle eiendeler relateres til ERP-prosjekt, strategiprojekt G-Kraft, i tillegg til lisenser.





GK Gruppen AS

(tall i hele tusen)										
Foretaksnavn	Anskaffelses- tidspunkt	Forretnings- kontor	Bokført verdi	Stemme-/ eierandel %	Egenkapital 2020	Resultat 2020	(tall i hele tusen)		2020	Konsern 2019
Hammerfest Kjøleservice AS	2008	Oslo	515	100	546	2	Andre fordringer (deposittum)		682	401
GK Danmark A/S (konsern)	2005	Odense	143 505	100	38 454	7 070				
Gunnar Karlsen Sverige AB (konsern)	2002	Malmö	29 531	100	181 563	9 563				
GK Inneklima AB	1998	Malmö	2 562	100	5 109	95				
GK Norge AS (konsern)	2015	Oslo	189 806	100	24 864	74 654				
GK Gruppen Eiendom AS	2017	Oslo	20 000	50	39 484	146				
Balansført verdi pr. 31.12.			385 719							

Aksjene i GK Sikkerhet AS er besluttet solgt 01.01.2021.

Konsern

(tall i hele tusen)						
Anleggsmidler	Anskaffelseskost	Balansført verdi	Markedsverdi			
Andeler Elvira Del Sol	250	100	0			
Aksjer Piscada AS	13 000	13 000	13 000			
Aksjer Fynske Forskerpark	141	141	0			
Andre langsiktige aksjer	269	269	269			
Balansført verdi pr. 31.12.	13 600	13 510	13 269			
Omløpsmidler						
Andre markedsbaserte aksjer	138	61	29			

Konsernet ved GK Gruppen AS, har inngått et felles kreditt-ramme med Danske Bank ASA på TNOK 226 900. I tillegg forelegger det en ekstra ramme på TNOK 50 000. Pr. 31.12.2020 er det ikke trukket av kredittrammen i konsernkontoordningen. Som sikkerhet for kredittrammen stilles til enhver tid pålydende av kundefordringer i GK Gruppen AS og de norske dattersekskapene, begrenset oppad til TNOK 420 000 for hvert sikkerhetsstillende selskap. I tillegg stilles varelageret, begrenset oppad til TNOK 420 000 i GK Inneklima AS, GK Rør AS og GK Elektro AS, og motorvogn og anleggsmaskiner begrenset oppad til TNOK 420 000 i de samme selskapene. I tillegg er aksjene i GK Inneklima AS stilt som pant.

Entreprenørgarantier i konsernet som ikke er regnskapsført er TNOK 743 128.





Betalbar skatt i balansen fremkommer slik:

	GK Gruppen AS		Konsern	
	2020	2019	2020	2019
(tall i hele tusen)				
Forklaring til hvorfor årets skattekostnad ikke utgjør 22 % av resultat før skatt:				
22 % skatt av resultat før skatt	50 350	57	18 331	-47 509
22 % skatt av permanente forskjeller	-57 218	54	3 583	4 966
Avvik grunnet 16 % skatt på Svalbard i GK Inneklima AS	0	0	30	59
For myelitte avsatt tidligere år	0	0	0	-8
Konsernbidrag med skatteeffekt	17 618	0	0	0
Beregnet skattekostnad	10 750	111	21 943	-42 493

(tall i hele tusen)

Spesifikasjon av grunnlag for utsatt skatt:

Forskjeller som utlignes:

	GK Gruppen AS		Konsern	
	2020	2019	2020	2019
Anleggsmidler	-81 106	-92 322	-91 844	-83 588
Omløpsmidler	0	0	496 646	581 633
Gevinst- og tapskonto	0	0	1 854	2 318
Andre avsetninger/gjeld	-2 308	-3 037	-68 082	-227 362
Forskjeller som ikke inngår i utsatt skatt/skattefordel	0	0	110 600	117 571
Fremførbart: underskudd	-251	-37 170	-136 723	-187 901
Sum	-83 666	-132 529	312 450	202 701

Utsatt skatt (22 %)

	GK Gruppen AS		Konsern	
	2020	2019	2020	2019
Utsatt skatt (22 %)	-18 406	-29 156	68 739	44 594

Netto utsatt skatt i balansen

	GK Gruppen AS		Konsern	
	2020	2019	2020	2019
Netto utsatt skatt i balansen	-18 406	-29 156	68 739	44 594





I mars 2020 ble Norge rammet av Covid-19-utbruddet. Hendelsen har hatt innvirkning på drift og lønnsomhet i 2020 som følge av myndighetenes omfattende retningslinjer og tiltak, i form av redusert arbeidsmengde og permitteringer. Selskapet følger tett opp konsekvensene av Covid-19-pandemien og foretar kostnadsbesparende tiltak for å sikre minst mulig tap. Det er ikke forventet at tiltak for 2021 vil ha innvirkning på avleggelsen av årsregnskapet pr. 31.12.2020.

Det er innvilget eller mottatt offentlig tilskudd til forsknings- og utviklingsaktiviteter i konsernet i 2020 med TNOK 321 for GK Inneklima AS og tilsvarende TNOK 251 for GK Gruppen AS. Det er søkt om ytterligere SkatteFunn-midler for kostnader påløpt i 2020 for GK Inneklima AS.

Selskap i konsernet er som følge av den ordinære virksomheten involvert i rettsstvier og saksbehandling vedrørende omtvistede krav.

Kravene er vurdert i samsvar med norsk regnskapsstandard om betigende utfall. Det er vurdert som ikke sannsynlig at de framsatte krav vil innebære vesentlige erstatningsutbetalinger. Det er følgelig ikke foretatt særkilt avsetning for slike forhold i regnskapet.

GK Gruppen AS har en pågående tvist med IT-leverandør som gjelder en leveranse som fant sted før 2020.



	GK Gruppen AS		Konsern	
	2020	2019	2020	2019
(tall i hele tusen)				
Spesifikasjon av finansielle poster:				
Finansielle inntekter				
Inntekt på investering i datterselskap	259 883	0	0	0
Inntekt på investering i annet foretak i samme konsern	0	3	0	0
Utbytte fra aksjer	0	0	0	0
Inntekt på investering i tilknyttet selskap	0	0	104	25
Renteinntekt fra foretak i samme konsern	156	0	0	0
Annen renteinntekt	94	251	101	529
Annen finansinntekt	701	324	3 678	898
Verdøkning markedsbaserte omløpsmidler	0	0	0	6
Sum	260 833	578	3 883	1 457
Finansielle kostnader				
Verdireduksjon markedsbasert omløpsmidler	0	0	1	0
Rentekostnad til foretak i samme konsern	0	1 613	0	0
Annen rentekostnad	589	1 559	1 763	3 302
Annen finanskostnad	1 097	228	2 464	827
Sum	1 686	3 400	4 228	4 129
Netto finansposter	259 148	-2 822	-344	-2 671

Fullstendig konsernregnskap kan fås utlevert på selskapets hovedkontor i Ryenstubbene 12, Oslo.





Statsautoriserte revisorer
Ernst & Young AS

Øvre Nedrialleken 12, NO-3370 Vikersund

Føretaksregisteret: NO 976 389 387 MVA
Tlf. +47 24 00 24 00
www.ey.no

Medlemmer av Den norske revisorforeningen

UAVHENGIG REVISORS BERETNING

Til generalforsamlingen i GK Gruppen AS

Uttalelse om revisjonen av årsregnskapet

Konklusjon

Vi har revidert årsregnskapet for GK Gruppen AS som består av selskapsregnskap og konsernregnskap. Selskapsregnskapet og konsernregnskapet består av balanse per 31. desember 2020, resultatregnskap, og kontantstrømpoppstilling for regnskapsåret avsluttet per denne datoen, og en beskrivelse av vesentlige anvendte regnskapsprinsipp og andre notepopolysninger.

Etter vår mening er årsregnskapet avgjitt i samsvar med lov og forskrifter og gir et rettviseende bilde av selskapets og konsernets finansielle stilling per 31. desember 2020, og av deres resultater og kontantstrømmer for regnskapsåret avsluttet per denne datoen i samsvar med regnskapslovens regler og god regnskapsskikk i Norge.

Grunnlag for konklusjonen

Vi har gjennomført revisjonen i samsvar med lov, forskrift og god revisjonsskikk i Norge, herunder de internasjonale revisjonsstandardene (ISA-ene). Våre oppgaver og plikter i henhold til disse standardene er beskrevet i avsnittet *Revisors oppgaver og plikter ved revisjonen av årsregnskapet*. Vi er uavhengige av selskapet og konsernet i samsvar med de relevante etiske kravene i Norge knyttet til revisjon slik det kreves i lov og forskrift. Vi har også overholdt våre øvrige etiske forpliktelser i samsvar med disse kravene. Etter vår oppfatning er innhentet revisjonsbevis tilstrekkelig og hensiktsmessig som grunnlag for vår konklusjon.

Øvrig informasjon

Øvrig informasjon omfatter informasjon i selskapets årsrapport bortsett fra årsregnskapet og den tilhørende revisjonsberetningen. Styret og daglig leder (ledelsen) er ansvarlig for den øvrige informasjonen. Vår uttalelse om revisjonen av årsregnskapet dekker ikke den øvrige informasjonen, og vi attesterer ikke den øvrige informasjonen.

A member firm of Ernst & Young Global Limited





I forbindelse med revisjonen av årsregnskapet er det vår oppgave å lese den øvrige informasjonen med det formål å vurdere hvorvidt det foreligger vesentlig inkonsistens mellom den øvrige informasjonen og årsregnskapet eller kunnskap vi har opparbeidet oss under revisjonen, eller hvorvidt den tilsynelatende inneholder vesentlig feilinformasjon. Dersom vi konkluderer med at den øvrige informasjonen inneholder vesentlig feilinformasjon, er vi pålagt å rapportere det. Vi har ingenting å rapportere i så henseende.

Ledelsens ansvar for årsregnskapet

Ledelsen er ansvarlig for å utarbeide årsregnskapet i samsvar med lov og forskrifter, herunder for at det gir et rettvisende bilde i samsvar med regnskapslovens regler og god regnskapsskikk i Norge. Ledelsen er også ansvarlig for slik intern kontroll som den finner nødvendig for å kunne utarbeide et årsregnskap som ikke inneholder vesentlig feilinformasjon, verken som følge av misligheter eller feil.

Ved utarbeidelsen av årsregnskapet må ledelsen ta standpunkt til selskapets evne til fortsatt drift og opplyse om forhold av betydning for fortsatt drift. Forutsetningen om fortsatt drift skal legges til grunn for årsregnskapet med mindre ledelsen enten har til hensikt å utvikle selskapet eller legge ned virksomheten, eller ikke har noe annet realistisk alternativ.

Revisors oppgaver og plikter ved revisjonen av årsregnskapet

Vårt mål er å oppnå betryggende sikkerhet for at årsregnskapet som helhet ikke inneholder vesentlig feilinformasjon, verken som følge av misligheter eller feil, og å avgi en revisjonsberetning som inneholder vår konklusjon. Betyggende sikkerhet er en høy grad av sikkerhet, men ingen garanti for at en revisjon utført i samsvar med lov, forskrift og god revisjonsskikk i Norge, herunder ISA-ene, alltid vil avdekke vesentlig feilinformasjon. Feilinformasjon kan skyldes misligheter eller feil og er å anse som vesentlig dersom den enkeltvis eller samlet med rimelighet kan forventes å påvirke de økonomiske beslutningene som brukerne foretar på grunnlag av årsregnskapet.

Som del av en revisjon i samsvar med lov, forskrift og god revisjonsskikk i Norge, herunder ISA-ene, utøver vi profesjonelt skjønn og utviser profesjonell skepsis gjennom hele revisjonen. I tillegg

- ▶ identifiserer og anslår vi risikoen for vesentlig feilinformasjon i årsregnskapet, enten det skyldes misligheter eller feil. Vi utformer og gjennomfører revisjonshandlinger for å håndtere slike risikoer, og innhenter revisjonsbevis som er tilstrekkelig og hensiktsmessig som grunnlag for vår konklusjon. Risikoen for at vesentlig feilinformasjon som følge av misligheter ikke blir avdekket, er høyere enn for feilinformasjon som skyldes feil, siden misligheter kan innebære samarbeid, forfalskning, bevisste utelatelse, uriktige fremstillinger eller overstyring av intern kontroll;
- ▶ opparbeider vi oss en forståelse av den interne kontrollen som er relevant for revisjonen, for å utforme revisjonshandlinger som er hensiktsmessige etter omstendighetene, men ikke for å gi uttrykk for en mening om effektiviteten av selskapets interne kontroll;
- ▶ vurderer vi om de anvendte regnskapsprinsippene er hensiktsmessige og om regnskapsestimatenes og tilhørende notesopplysninger utarbeidet av ledelsen er rimelige;
- ▶ konkluderer vi på om ledelsens bruk av fortsatt drift-forutsetningen er hensiktsmessig, og, basert på innhentede revisjonsbevis, hvorvidt det foreligger vesentlig usikkerhet knyttet til hendelser eller forhold som kan skape betydelig tvil om selskapets evne til fortsatt drift. Dersom vi konkluderer med at det foreligger vesentlig usikkerhet, kreves det at vi i revisjonsberetningen henleder oppmerksomheten på tilleggsopplysningene i årsregnskapet. Hvis slike tilleggsopplysninger ikke er

2

A member firm of Ernst & Young Global Limited





- tilstrekkelige, må vi modifisere vår konklusjon. Våre konklusjoner er basert på revisjonsbevis innhentet frem til datoen for revisjonsberetningen. Etterfølgende hendelser eller forhold kan imidlertid medføre at selskapets evne til fortsatt drift ikke lenger er til stede;
- ▶ vurderer vi den samlede presentasjonen, strukturen og innholdet i årsregnskapet, inkludert tilleggsopplysningene, og hvorvikt årsregnskapet gir uttrykk for de underliggende transaksjonene og hendelsene på en måte som gir et rettvisende bilde,
 - ▶ innhenter vi tilstrekkelig og hensiktsmessig revisjonsbevis vedrørende den finansielle informasjonen til enhetene eller forretningsområdene i konsernet for å kunne gi uttrykk for en mening om konsernregnskapet. Vi er ansvarlige for å fastsette strategien for, samt å følge opp og gjennomføre konsernrevisjonen, og vi har et udelt ansvar for konklusjonen på revisjonen av konsernregnskapet.

Vi kommuniserer med styret blant annet om det planlagte omfanget av revisjonen, tidspunktet for vårt revisjonsarbeid og eventuelle vesentlige funn i vår revisjon, herunder vesentlige svakheter i den interne kontrollen som vi avdekker gjennom vårt arbeid.

Uttalelse om øvrige lovmessige krav

Konklusjon om årsberetningen

Basert på vår revisjon av årsregnskapet som beskrevet ovenfor, mener vi at opplysningene i årsberetningen om årsregnskapet, forutsetningen om fortsatt drift og forslaget til disponering av resultatet er konsistente med årsregnskapet og i samsvar med lov og forskrifter.

Konklusjon om registrering og dokumentasjon

Basert på vår revisjon av årsregnskapet som beskrevet ovenfor, og kontrollhandlinger vi har funnet nødvendige i henhold til internasjonal standard for attestasjonsopdrag (ISAE) 3000 «Attestasjonsopdrag som ikke er revisjon eller forenklet revisorkontroll av historisk finansiell informasjon», mener vi at ledelsen har opplytt sin plikt til å sørge for ordentlig og oversiktlig registrering og dokumentasjon av selskapets regnskapsopplysninger i samsvar med lov og god bokføringspraksis i Norge.

Vikersund, 23. april 2021
ERNST & YOUNG AS

Revisjonsberetningen er signert elektronisk

Thomas Karlsen
statsautorisert revisor

A member firm of Ernst & Young Global Limited



Eierstyring og selskapsledelse

GK Gruppens prinsipper for eierstyring og selskapsledelse ble vedtatt av konsernstyret 31. august 2020.

Solid virksomhetsstyring er avgjørende for selskapets verdiskapning, tillit og omdømme.

GK Gruppen AS er et familieeid, internasjonalt konsern. Vi er opptatt av å være et ansvarlig selskap som tar både kunder, ansatte og samfunnet på alvor og velger derfor å utøve vår virksomhetsstyring i tråd med norske og internasjonale prinsipper om god eierstyring og selskapsledelse. Vi er åpne i vår kommunikasjon og på mange områder går vi lenger enn lovens krav.

GK Gruppen har et sett med styringsdokumenter som beskriver prinsipper for hvordan virksomheten skal drives. Disse gjelder for alle enheter i GK Gruppen og er godkjent av konsernstyret.

I tillegg til disse styringsdokumentene, publiserer vi årlig en års- og bærekraftsrapport som dokumenterer våre aktiviteter og resultater og viser hvordan vi arbeider med miljø, hvordan vi tar sosialt og samfunnsmessig ansvar og hvordan vår virksomhetsstyring utøves.

GK Gruppens eierstyring og selskapsledelse baserer seg på vår adferdskode, våre etiske retningslinjer og vårt verdigrunnlag (code of conduct) og skal bidra til at selskapet når sine mål og ambisjoner og oppfylder vår misjon om å bygge bærekraftige samfunn for generasjoner.

I tillegg ligger aksjelov og skandinavisk lovgivning som basis for hvordan selskapet styres.

Det er konsernstyret som vedtar GK Gruppens prinsipper for eierstyring og selskapsledelse i GK.

Prinsipper for eierstyring og selskapsledelse

Formålet med prinsipper for eierstyring og selskapsledelse i konsernet GK Gruppen er å klargjøre rollefordelingen mellom aksjonærer, generalforsamling, styret og daglig ledelse utover det som følger av lovgivning i det enkelte land hvor GK Gruppen har virksomhet.

All virksomhet i GK Gruppen skal være basert på åpent samspill og tilhørighet mellom konsernets aksjonærer, styrene i de ulike selskapene i konsernet, ledelse og de ansatte, så vel som overfor kunder, leverandører, samarbeidspartnere, offentlige myndigheter og samfunnet for øvrig.

GK Gruppen AS er et norsk aksjeselskap som er morselskap for nasjonale datterselskaper i Norge, Sverige og Danmark. Lokale datterselskaper konsolideres inn i de nasjonale døtrene eller i GK Gruppen.

Konsernstyret er ansvarlig for selskapets virksomhet. I henhold til selskapets vedtekter skal styret i GK Gruppen bestå av 3-5 personer.

Konsernsjef kan ikke være medlem av konsernstyret og det er et mål at mer enn halvparten av medlemmene av konsernstyret er uavhengige.

Styremedlemmer til konsernstyret velges normalt for to år av gangen. Begge kjønn skal være representert i styret og GK Gruppen har en målsetning om at minst 40 prosent av styremedlemmene skal være kvinner.

Konsernstyret har fastsatt instruks for sitt arbeid og for den daglige ledelsen av GK Gruppen (instruks for konsernsjef).

Konsernsjef er generalforsamling i direkte eide døtre. Daglig leder/administrerende direktør i direkte eide døtre er generalforsamling i lokalt eide datterselskaper.

Saker som skal behandles av generalforsamling i direkte eide døtre og som er av uvanlig eller betydelig art, skal på forhånd behandles av konsernstyret.

Styret i direkte eide døtre skal bestå av konsernsjef som styreleder med en eller flere representanter fra konsernledelsen som styremedlemmer. Ansatterepresentanter velges inn i styret der dette enten følger av lovgivning eller er avtalt med representanter for de ansatte. Administrerende direktør for datterselskapet kan normalt ikke være medlem av styret i eget selskap.

Administrerende direktør i direkte eide døtre velger styre i lokalt eide datterselskaper i samråd med konsernsjef. Ansatterepresentanter velges inn i styret der dette enten følger av lovgivning eller er avtalt med representanter for de ansatte.



**Vi bygger
bærekraftige
samfunn for
generasjoner**



gk.no

