



ÅRSREGNSKAPET FOR REGNSKAPSÅRET 2022 - GENERELL INFORMASJON

Enheten

Organisasjonsnummer: 927 110 644
Organisasjonsform: Aksjeselskap
Foretaksnavn: VANTAGE POINT HOLDINGS AS
Forretningsadresse: Pilestredet Park 34
0176 OSLO

Regnskapsår

Årsregnskapets periode: 01.01.2022 - 31.12.2022

Konsern

Morselskap i konsern: Nei

Regnskapsregler

Regler for små foretak benyttet: Ja
Benyttet ved utarbeidelsen av årsregnskapet til selskapet: Regnskapslovens alminnelige regler

Årsregnskapet fastsatt av kompetent organ

Bekreftet av representant for selskapet: Thomas Bergstrøm
Dato for fastsettelse av årsregnskapet: 08.04.2024

Grunnlag for avgivelse

År 2022: Årsregnskapet er elektronisk innlevert
År 2021: Tall er hentet fra elektronisk innlevert årsregnskap fra 2022

Det er ikke krav til at årsregnskapet m.v. som sendes til Regnskapsregisteret er undertegnet. Kontrollen på at dette er utført ligger hos revisor/enhetens øverste organ. Sikkerheten ivaretas ved at innsender har rolle/rettighet for innsending av årsregnskapet via Altinn, og ved at det bekreftes at årsregnskapet er fastsatt av kompetent organ.

Brønnøysundregistrene, 03.07.2024



Resultatregnskap

| Beløp i: NOK | Note | 2022 | 2021 |
|--|------|------------------|------------------|
| RESULTATREGNSKAP | | | |
| Inntekter | | | |
| Salgsinntekt | | 1 209 335 | 5 488 992 |
| Sum inntekter | | 1 209 335 | 5 488 992 |
| Kostnader | | | |
| Lønnskostnad | 1 | 0 | 4 217 136 |
| Annen driftskostnad | | 212 676 | 61 598 |
| Sum kostnader | | 212 676 | 4 278 734 |
| Driftsresultat | | 996 659 | 1 210 257 |
| Finansinntekter og finanskostnader | | | |
| Annen renteinntekt | | 1 106 | 0 |
| Annen finansinntekt | | 113 016 | 0 |
| Sum finansinntekter | | 114 122 | 0 |
| Annen rentekostnad | | 5 325 | 0 |
| Annen finanskostnad | | 0 | 25 455 |
| Sum finanskostnader | | 5 325 | 25 455 |
| Netto finans | | 108 798 | -25 455 |
| Ordinært resultat før skattekostnad | | 1 105 457 | 1 184 802 |
| Skattekostnad | 2 | 254 405 | 264 051 |
| Ordinært resultat etter skattekostnad | | 851 051 | 920 752 |
| Årsresultat | | 851 052 | 920 751 |
| Overføringer og disponeringer | | | |
| Annen egenkapital | | 851 052 | 920 751 |
| Sum overføringer og disponeringer | | 851 052 | 920 751 |



Balanse

| Beløp i: NOK | Note | 2022 | 2021 |
|--|------|------------------|------------------|
| BALANSE - EIENDELER | | | |
| Anleggsmidler | | | |
| Immaterielle eiendeler | | | |
| Utsatt skattefordel | 2 | 0 | 0 |
| Sum immaterielle eiendeler | | 0 | 0 |
| Finansielle anleggsmidler | | | |
| Investeringer i aksjer og andeler | | 46 500 | 0 |
| Andre langsiktige fordringer | 3 | 0 | 0 |
| Sum finansielle anleggsmidler | | 46 500 | 0 |
| Sum anleggsmidler | | 46 500 | 0 |
| Omløpsmidler | | | |
| Varer | | | |
| Fordringer | | | |
| Kundefordringer | | 0 | 1 477 804 |
| Andre kortsiktige fordringer | 3 | 1 438 386 | 205 851 |
| Sum fordringer | | 1 438 386 | 1 683 655 |
| Bankinnskudd, kontanter og lignende | | | |
| Bankinnskudd, kontanter og lignende | 4 | 1 044 979 | 1 873 734 |
| Sum bankinnskudd, kontanter og lignende | | 1 044 979 | 1 873 734 |
| Sum omløpsmidler | | 2 483 365 | 3 557 389 |
| SUM EIENDELER | | 2 529 865 | 3 557 389 |
| BALANSE - EGENKAPITAL OG GJELD | | | |
| Egenkapital | | | |
| Innskutt egenkapital | | | |
| Selskapskapital | 5 | 30 000 | 30 000 |
| Beholdning av egne aksjer | 5 | 0 | 0 |



Balanse

| Beløp i: NOK | Note | 2022 | 2021 |
|--|------|------------------|------------------|
| Overkurs | 5 | 0 | 0 |
| Ikke registrert kapitalforhøyelse | 5 | 0 | 0 |
| Annen innskutt egenkapital | 5 | 0 | 0 |
| Sum innskutt egenkapital | | 30 000 | 30 000 |
| Opptjent egenkapital | | | |
| Fond | 5 | 0 | 0 |
| Annen egenkapital | 5 | 1 771 803 | 920 751 |
| Udekket tap | 5 | 0 | 0 |
| Sum opptjent egenkapital | | 1 771 803 | 920 751 |
| Sum egenkapital | | 1 801 803 | 950 751 |
| Gjeld | | | |
| Langsiktig gjeld | | | |
| Utsatt skatt | 2 | 0 | 6 502 |
| Sum avsetninger for forpliktelser | | 0 | 6 502 |
| Annen langsiktig gjeld | | | |
| Sum langsiktig gjeld | | 0 | 6 502 |
| Kortsiktig gjeld | | | |
| Leverandørgjeld | | 15 319 | 25 700 |
| Betalbar skatt | 2 | 260 907 | 257 549 |
| Skyldige offentlige avgifter | 4 | 55 836 | 1 920 886 |
| Annen kortsiktig gjeld | | 396 000 | 396 000 |
| Sum kortsiktig gjeld | | 728 062 | 2 600 135 |
| Sum gjeld | | 728 062 | 2 606 637 |
| SUM EGENKAPITAL OG GJELD | | 2 529 865 | 3 557 388 |



Brønnøysundregistrene

ÅRSREGNSKAP FOR REGNSKAPSÅRET 2022 - GENERELL INFORMASJON

Journalnummer: 2024 352330

Enheten

Organisasjonsnummer: 927 110 644
Organisasjonsform: Aksjeselskap
Foretaksnavn: VANTAGE POINT HOLDINGS AS
Forretningsadresse: Pilestredet Park 34
0176 OSLO

Regnskapsår

Årsregnskapets periode: 01.01.2022 - 31.12.2022

Konsern

Morselskap i konsern: Nei

Regnskapsregler

Regler for små foretak benyttet: Ja
Benyttet ved utarbeidelsen av
årsregnskapet til selskapet: Regnskapslovens alminnelige regler

Årsregnskapet fastsatt av kompetent organ

Bekreftet av representant for selskapet: Thomas Bergstrøm
Dato for fastsettelse av årsregnskapet: 08.04.2024

Revisjon

Selskapet har besluttet at årsregnskapet
ikke skal revideres: Ja
Årsregnskapet er utarbeidet av ekstern
autorisert regnskapsfører: Ja
Ekstern autorisert regnskapsfører har i
løpet av regnskapsåret bistått ved den
løpende regnskapsføringen eller utført
andre tjenester for selskapet enn å
utarbeide årsregnskapet: Ja

Grunnlag for avgivelse

År 2022: Årsregnskap er elektronisk innlevert.
År 2021: Tall er hentet fra elektronisk innlevert årsregnskap fra 2022.

Det er ikke krav til at årsregnskapet m.v. som sendes til Regnskapsregisteret er undertegnet. Kontrollen på at dette er utført ligger hos revisor/enhetens øverste organ. Sikkerheten ivaretas ved at innsender har rolle/rettighet for innsending av årsregnskapet via Altinn, og ved at det bekreftes at årsregnskapet er fastsatt av kompetent organ.

Brønnøysundregistrene, 11.04.2024

Brønnøysundregistrene
Postadresse: Postboks 900, 8910 Brønnøysund
Telefon: 75 00 75 00
E-post: firmapost@brreg.no Internett: www.brreg.no
Organisasjonsnummer: 974 760 673



Organisasjonsnr: 927 110 644
VANTAGE POINT HOLDINGS AS

RESULTATREGNSKAP

| Beløp i: NOK | Note | 2022 | 2021 |
|--|-------------|------------------|------------------|
| RESULTATREGNSKAP | | | |
| Inntekter | | | |
| Salgsinntekt | | 1 209 335 | 5 488 992 |
| Sum inntekter | | 1 209 335 | 5 488 992 |
| Kostnader | | | |
| Lønnskostnad | 1 | 0 | 4 217 136 |
| Annen driftskostnad | | 212 676 | 61 598 |
| Sum kostnader | | 212 676 | 4 278 734 |
| Driftsresultat | | 996 659 | 1 210 257 |
| Finansinntekter og finanskostnader | | | |
| Annen renteinntekt | | 1 106 | 0 |
| Annen finansinntekt | | 113 016 | 0 |
| Sum finansinntekter | | 114 122 | 0 |
| Annen rentekostnad | | 5 325 | 0 |
| Annen finanskostnad | | 0 | 25 455 |
| Sum finanskostnader | | 5 325 | 25 455 |
| Netto finans | | 108 798 | -25 455 |
| Ordinært resultat før skattekostnad | | | |
| Skattekostnad | 2 | 1 105 457 | 1 184 802 |
| Ordinært resultat etter skattekostnad | | 851 051 | 920 752 |
| Årsresultat | | 851 052 | 920 751 |
| Overføringer og disponeringer | | | |
| Annen egenkapital | | 851 052 | 920 751 |
| Sum overføringer og disponeringer | | 851 052 | 920 751 |



Organisasjonsnr: 927 110 644
VANTAGE POINT HOLDINGS AS

BALANSE

| Beløp i: NOK | Note | 2022 | 2021 |
|--|------|------------------|------------------|
| BALANSE - EIENDELER | | | |
| Anleggsmidler | | | |
| Immaterielle eiendeler | | | |
| Utsatt skattefordel | 2 | 0 | 0 |
| Sum immaterielle eiendeler | | 0 | 0 |
| Finansielle anleggsmidler | | | |
| Investeringer i aksjer og andeler | | 46 500 | 0 |
| Andre langsiktige fordringer | 3 | 0 | 0 |
| Sum finansielle anleggsmidler | | 46 500 | 0 |
| Sum anleggsmidler | | 46 500 | 0 |
| Omløpsmidler | | | |
| Varer | | | |
| Fordringer | | | |
| Kundefordringer | | 0 | 1 477 804 |
| Andre kortsiktige fordringer | 3 | 1 438 386 | 205 851 |
| Sum fordringer | | 1 438 386 | 1 683 655 |
| Bankinnskudd, kontanter og lignende | | | |
| Bankinnskudd, kontanter og lignende | 4 | 1 044 979 | 1 873 734 |
| Sum bankinnskudd, kontanter og lignende | | 1 044 979 | 1 873 734 |
| Sum omløpsmidler | | 2 483 365 | 3 557 389 |
| SUM EIENDELER | | 2 529 865 | 3 557 389 |
| BALANSE - EGENKAPITAL OG GJELD | | | |
| Egenkapital | | | |
| Innskutt egenkapital | | | |
| Selskapskapital | 5 | 30 000 | 30 000 |
| Beholdning av egne aksjer | 5 | 0 | 0 |
| Overkurs | 5 | 0 | 0 |
| Ikke registrert kapitalforhøyelse | 5 | 0 | 0 |
| Annen innskutt egenkapital | 5 | 0 | 0 |
| Sum innskutt egenkapital | | 30 000 | 30 000 |



| | | | |
|--|---|------------------|------------------|
| Opptjent egenkapital | | | |
| Fond | 5 | 0 | 0 |
| Annen egenkapital | 5 | 1 771 803 | 920 751 |
| Udekket tap | 5 | 0 | 0 |
| Sum opptjent egenkapital | | 1 771 803 | 920 751 |
| Sum egenkapital | | 1 801 803 | 950 751 |
| Gjeld | | | |
| Langsiktig gjeld | | | |
| Utsatt skatt | 2 | 0 | 6 502 |
| Sum avsetninger for forpliktelser | | 0 | 6 502 |
| Annen langsiktig gjeld | | | |
| Sum langsiktig gjeld | | 0 | 6 502 |
| Kortsiktig gjeld | | | |
| Leverandørgjeld | | 15 319 | 25 700 |
| Betalbar skatt | 2 | 260 907 | 257 549 |
| Skyldige offentlige avgifter | 4 | 55 836 | 1 920 886 |
| Annen kortsiktig gjeld | | 396 000 | 396 000 |
| Sum kortsiktig gjeld | | 728 062 | 2 600 135 |
| Sum gjeld | | 728 062 | 2 606 637 |
| SUM EGENKAPITAL OG GJELD | | 2 529 865 | 3 557 388 |



Organisasjonsnr: 927 110 644
VANTAGE POINT HOLDINGS AS

NOTEOPPLYSNINGER - SELSKAP - alle poster oppgitt i hele tall

Note

Regnskapsprinsipper

Årsregnskapet er satt opp i samsvar med regnskapsloven og god regnskapsskikk for små foretak. Salgsinntekter Inntektsføring ved salg av varer skjer på leveringstidspunktet. Tjenester inntektsføres etter hvert som de leveres. Klassifisering og vurdering av balanseposter Anleggsmidler er eiendeler bestemt til varig eie eller bruk. Eiendeler som er knyttet til varekretsløpet er klassifisert som omløpsmidler. Fordringer klassifiseres som omløpsmidler hvis de forfaller til betaling innen ett år etter transaksjonsdagen. Tilsvarende klassifiseres gjeld som kortsiktig hvis gjelden forfaller til betaling innen ett år. Langsiktig gjeld er gjeld som forfaller senere enn ett år etter transaksjonsdagen. Første års avdrag på langsiktige fordringer og langsiktig gjeld klassifiseres likevel ikke som omløpsmiddel og kortsiktig gjeld. Omløpsmidler vurderes til laveste av anskaffelseskost og virkelig verdi. Kortsiktig gjeld balanseføres til nominelt beløp på etableringstidspunktet. Anleggsmidler vurderes til anskaffelseskost. Varige anleggsmidler avskrives etter en fornuftig avskrivningsplan. Anleggsmidlene nedskrives til virkelig verdi ved verdifall som ikke forventes å være forbigående. Langsiktig gjeld med unntak av andre avsetninger balanseføres til nominelt beløp på etableringstidspunktet. Fordringer Kundefordringer og andre fordringer er oppført i balansen til pålydende etter fradrag for avsetning til forventet tap. Avsetning til tap gjøres på grunnlag av individuelle vurderinger av de enkelte fordringene. I tillegg gjøres det for øvrige kundefordringer en uspesifisert avsetning for å dekke antatt tap. Varebeholdninger Lager av innkjøpte varer er verdsatt til laveste av anskaffelseskost etter FIFO-prinsippet og virkelig verdi. Egentilvirkede ferdigvarer og varer under tilvirkning er vurdert til variabel tilvirkningskost. For råvarer er gjenanskaffelseskost vurdert som tilnærming til virkelig verdi. Det foretas nedskrivning for påregnelig ukurans. Varige driftsmidler Varige driftsmidler balanseføres og avskrives over driftsmidlenes levetid dersom de har antatt levetid over 3 år og har en kostpris som overstiger kr 15.000. Direkte vedlikehold av driftsmidler kostnadsføres løpende under driftskostnader, mens påkostninger eller forbedringer tillegges driftsmidlets kostpris og avskrives i takt med driftsmidlet. Skatt Skattekostnaden i resultatregnskapet omfatter både periodens betalbare skatt og endring i utsatt skatt. Utsatt skatt er beregnet med 22% på grunnlag av de midlertidige forskjeller som eksisterer mellom regnskapsmessige og skattemessige verdier, samt formuesmessig underskudd til fremføring ved utgangen av regnskapsåret. Skatteøkende og skattereduserende midlertidige forskjeller som reverserer eller kan reversere i samme periode er fastsatt og skattevirkningen er beregnet på nettogrunnlaget.

Note

Antall årsverk i regnskapsåret
0.00

Note

1

Spesifisering av resultatregnskapet



Lønnskostnader

| | | |
|---------------------------|--------------|------------------|
| <u>Lønn</u> | <u>Årets</u> | <u>Fjorårets</u> |
| | 0.00 | 3696000.00 |
| <u>Folketrygdavgift</u> | <u>Årets</u> | <u>Fjorårets</u> |
| | 0.00 | 521136.00 |
| <u>Sum lønnskostnader</u> | <u>Årets</u> | <u>Fjorårets</u> |
| | 0.00 | 4217136.00 |

Note

Ekstraordinære inntekter og kostnader

| | |
|---------------------------------|--|
| <u>Sum</u> | <u>Beløp</u> |
| <u>Balanseført verdi 31.12.</u> | <u>Varige driftsmidler Immaterielle eiend.</u> |

Konsernregnskap

Morselskapet sitt navn

Forretningskontor for morselskapet

Begrunnelse for at datterselskap er utelatt fra konsolideringen

Konsern, tilknyttet selskap m.v. - fordringer og gjeld

Fordringer

| | | | |
|---|---------------|------------------|-------------------------|
| <u>Samlet beløp - tilknyttet selskap</u> | <u>Årets</u> | <u>Fjorårets</u> | |
| <u>Samlet beløp - foretak i samme konsern</u> | <u>Årets</u> | <u>Fjorårets</u> | |
| <u>Samlet beløp - foretak i samme konsern</u> | <u>Årets</u> | <u>Fjorårets</u> | |
| <u>Samlet beløp - felles kontrollert virksomhet</u> | <u>Årets</u> | <u>Fjorårets</u> | |
| <u>Pantstillelse</u> | <u>Beløp</u> | | |
| <u>Beholdning av egne aksjer</u> | <u>Antall</u> | <u>Pålydende</u> | <u>Andel av aksjek.</u> |



Note

3

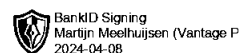
Lån og sikkerhetsstillelse til medlemmer

Opplysninger om:

Medlemmer av:

| <u>Samlet lån</u> | <u>Styret</u> | <u>Andre organ</u> |
|-------------------|---------------|--------------------|
| | 1438386.00 | 0.00 |

Mer om lån og sikkerhetsstillelse



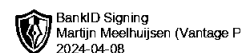
Årsregnskap for
VANTAGE POINT HOLDINGS AS

927 110 644

Regnskapsår
01.01.2022 - 31.12.2022



VANTAGE POINT HOLDINGS AS
927 110 644

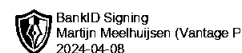


Resultatregnskap

| | Note | 2022 | 10.04.2021 - 31.12.2021 |
|-----------------------------------|------|------------------|----------------------------|
| Driftsinntekter | | | |
| Salgsinntekt | | 1 209 335 | 5 488 992 |
| Sum driftsinntekter | | 1 209 335 | 5 488 992 |
| Driftskostnader | | | |
| Lønnskostnad | 1 | 0 | -4 217 136 |
| Annen driftskostnad | | -212 676 | -61 598 |
| Sum driftskostnader | | -212 676 | -4 278 734 |
| Driftsresultat | | 996 659 | 1 210 257 |
| Finansinntekter | | | |
| Annen renteinntekt | | 1 106 | 0 |
| Annen finansinntekt | | 113 016 | 0 |
| Sum finansinntekter | | 114 123 | 0 |
| Finanskostnader | | | |
| Annen rentekostnad | | -5 325 | 0 |
| Annen finanskostnad | | 0 | -25 455 |
| Sum finanskostnader | | -5 325 | -25 455 |
| Netto finans | | 108 798 | -25 455 |
| Resultat før skattekostnad | | 1 105 457 | 1 184 802 |
| Skattekostnad | 2 | -254 405 | -264 051 |
| Årsresultat | | 851 052 | 920 751 |
| Overføringer | | | |
| Annen egenkapital | | 851 052 | 920 751 |
| Sum overføringer | | 851 052 | 920 751 |



VANTAGE POINT HOLDINGS AS
927 110 644



Balanse pr. 31.12.

| | Note | 2022 | 2021 |
|--|------|------------------|------------------|
| EIENDELER | | | |
| Anleggsmidler | | | |
| Finansielle anleggsmidler | | | |
| Investeringer i aksjer og andeler | | 46 500 | 0 |
| Sum finansielle anleggsmidler | | 46 500 | 0 |
| Sum anleggsmidler | | 46 500 | 0 |
| Omløpsmidler | | | |
| Fordringer | | | |
| Kundefordringer | | 0 | 1 477 804 |
| Andre kortsiktige fordringer | 3 | 1 438 386 | 205 851 |
| Sum fordringer | | 1 438 386 | 1 683 655 |
| Bankinnskudd, kontanter og lignende | | | |
| Bankinnskudd, kontanter og lignende | 4 | 1 044 979 | 1 873 734 |
| Sum bankinnskudd, kontanter og lignende | | 1 044 979 | 1 873 734 |
| Sum omløpsmidler | | 2 483 365 | 3 557 389 |
| SUM EIENDELER | | 2 529 865 | 3 557 389 |



VANTAGE POINT HOLDINGS AS
927 110 644



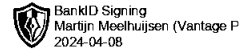
Balanse pr. 31.12.

| | Note | 2022 | 2021 |
|---------------------------------------|------|------------------|------------------|
| EGENKAPITAL OG GJELD | | | |
| Egenkapital | | | |
| Innskutt egenkapital | | | |
| Selskapskapital | 5 | 30 000 | 30 000 |
| Sum innskutt egenkapital | | 30 000 | 30 000 |
| Opptjent egenkapital | | | |
| Annen egenkapital | 5 | 1 771 803 | 920 751 |
| Sum opptjent egenkapital | | 1 771 803 | 920 751 |
| Sum egenkapital | | 1 801 803 | 950 751 |
| Gjeld | | | |
| Avsetning og forpliktelser | | | |
| Utsatt skatt | 2 | 0 | 6 502 |
| Sum avsetning og forpliktelser | | 0 | 6 502 |
| Kortsiktig gjeld | | | |
| Leverandørgjeld | | 15 319 | 25 700 |
| Betalbar skatt | 2 | 260 907 | 257 549 |
| Skyldige offentlige avgifter | 4 | 55 836 | 1 920 886 |
| Annen kortsiktig gjeld | | 396 000 | 396 000 |
| Sum kortsiktig gjeld | | 728 062 | 2 600 135 |
| Sum gjeld | | 728 062 | 2 606 637 |
| SUM EGENKAPITAL OG GJELD | | 2 529 865 | 3 557 389 |

Martijn Meelhuijsen
styrets leder / daglig leder



VANTAGE POINT HOLDINGS AS
927 110 644



Noter

Regnskapsprinsipper

Årsregnskapet er satt opp i samsvar med regnskapsloven og god regnskapsskikk for små foretak.

Salgsinntekter

Inntektsføring ved salg av varer skjer på leveringstidspunktet. Tjenester inntektsføres etter hvert som de leveres.

Klassifisering og vurdering av balanseposter

Anleggsmidler er eiendeler bestemt til varig eie eller bruk. Eiendeler som er knyttet til varekretsløpet er klassifisert som omløpsmidler. Fordringer klassifiseres som omløpsmidler hvis de forfaller til betaling innen ett år etter transaksjonsdagen. Tilsvarende klassifiseres gjeld som kortsiktig hvis gjelden forfaller til betaling innen ett år. Langsiktig gjeld er gjeld som forfaller senere enn ett år etter transaksjonsdagen. Første års avdrag på langsiktige fordringer og langsiktig gjeld klassifiseres likevel ikke som omløpsmiddel og kortsiktig gjeld.

Omløpsmidler vurderes til laveste av anskaffelseskost og virkelig verdi. Kortsiktig gjeld balanseføres til nominelt beløp på etableringstidspunktet.

Anleggsmidler vurderes til anskaffelseskost. Varige anleggsmidler avskrives etter en fornuftig avskrivningsplan. Anleggsmidlene nedskrives til virkelig verdi ved verdifall som ikke forventes å være forbigående. Langsiktig gjeld med unntak av andre avsetninger balanseføres til nominelt beløp på etableringstidspunktet.

Fordringer

Kundefordringer og andre fordringer er oppført i balansen til pålydende etter fradrag for avsetning til forventet tap. Avsetning til tap gjøres på grunnlag av individuelle vurderinger av de enkelte fordringene. I tillegg gjøres det for øvrige kundefordringer en uspesifisert avsetning for å dekke antatt tap.

Varebeholdninger

Lager av innkjøpte varer er verdsatt til laveste av anskaffelseskost etter FIFO- prinsippet og virkelig verdi. Egentilvirkede ferdigvarer og varer under tilvirkning er vurdert til variabel tilvirkningskost. For råvarer er gjenanskaffelseskost vurdert som tilnærming til virkelig verdi. Det foretas nedskrivning for påregnelig ukurans.

Varige driftsmidler

Varige driftsmidler balanseføres og avskrives over driftsmidlenes levetid dersom de har antatt levetid over 3 år og har en kostpris som overstiger kr 15.000. Direkte vedlikehold av driftsmidler kostnadsføres løpende under driftskostnader, mens påkostninger eller forbedringer tillegges driftsmidlets kostpris og avskrives i takt med driftsmidlet.

Skatt

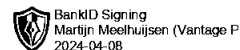
Skattekostnaden i resultatregnskapet omfatter både periodens betalbare skatt og endring i utsatt skatt. Utsatt skatt er beregnet med 22% på grunnlag av de midlertidige forskjeller som eksisterer mellom regnskapsmessige og skattemessige verdier, samt formuesmessig underskudd til fremføring ved utgangen av regnskapsåret. Skatteøkende og skattereduserende midlertidige forskjeller som reverserer eller kan reversere i samme periode er fastsatt og skattevirkningen er beregnet på nettogrunnlaget.

Antall årsverk

Selskapet har ikke hatt ansatte i løpet av regnskapsåret.



VANTAGE POINT HOLDINGS AS
927 110 644



Note 1 - Lønnskostnader

| Spesifikasjon av lønnskostnader | 2022 | 2021 |
|---------------------------------|----------|------------------|
| Lønn | 0 | 3 696 000 |
| Arbeidsgiveravgift | 0 | 521 136 |
| Pensjonskostnader | 0 | 0 |
| Andre relaterte ytelser | 0 | 0 |
| Sum | 0 | 4 217 136 |

Note 2 - Spesifisering av skatt

| Skattekostnad | 2022 | 10.04.2021 - 31.12.2021 |
|--|------------------|----------------------------|
| Betalbar skatt på alminnelig inntekt | 260 907 | 0 |
| +/- Endringer i utsatt skatt/utsatt skattefordel | -6 502 | 0 |
| Skattekostnad | 254 405 | 0 |
| Skattepliktig inntekt | | |
| Resultat før skatt | 1 105 457 | 0 |
| Permanente forskjeller | 50 929 | 0 |
| +/- Endring i midlertidige forskjeller | 29 556 | 0 |
| Skattepliktig inntekt | 1 185 942 | 0 |
| Betalbar skatt i balansen | | |
| Betalbar skatt på årets resultat | 260 907 | 0 |
| Sum betalbar skatt i balansen | 260 907 | 0 |

Note 3 - Lån og sikkerhetsstillelse til ledende personer, aksjeeiere med videre

| | Styremedlemmer |
|------------|----------------|
| Samlet lån | 1 438 386 |

Note 4 - Bankinnskudd

Note 5 - Egenkapital

| | Aksjekapital | Opptjent egenkapital | Sum |
|------------------------------|--------------|----------------------|-----------|
| Egenkapital 31.12 forrige år | 30 000 | 920 751 | 950 751 |
| Årsresultat | 0 | 851 052 | 851 052 |
| Egenkapital 31.12.2022 | 30 000 | 1 771 803 | 1 801 803 |



Årsregnskap for
VANTAGE POINT HOLDINGS AS

927 110 644

Regnskapsår
01.01.2022 - 31.12.2022



VANTAGE POINT HOLDINGS AS
927 110 644

Resultatregnskap

| | Note | 2022 | 10.04.2021 - 31.12.2021 |
|-----------------------------------|------|------------------|----------------------------|
| Driftsinntekter | | | |
| Salgsinntekt | | 1 209 335 | 5 488 992 |
| Sum driftsinntekter | | 1 209 335 | 5 488 992 |
| Driftskostnader | | | |
| Lønnskostnad | 1 | 0 | -4 217 136 |
| Annen driftskostnad | | -212 676 | -61 598 |
| Sum driftskostnader | | -212 676 | -4 278 734 |
| Driftsresultat | | 996 659 | 1 210 257 |
| Finansinntekter | | | |
| Annen renteinntekt | | 1 106 | 0 |
| Annen finansinntekt | | 113 016 | 0 |
| Sum finansinntekter | | 114 123 | 0 |
| Finanskostnader | | | |
| Annen rentekostnad | | -5 325 | 0 |
| Annen finanskostnad | | 0 | -25 455 |
| Sum finanskostnader | | -5 325 | -25 455 |
| Netto finans | | 108 798 | -25 455 |
| Resultat før skattekostnad | | 1 105 457 | 1 184 802 |
| Skattekostnad | 2 | -254 405 | -264 051 |
| Årsresultat | | 851 052 | 920 751 |
| Overføringer | | | |
| Annen egenkapital | | 851 052 | 920 751 |
| Sum overføringer | | 851 052 | 920 751 |



VANTAGE POINT HOLDINGS AS
927 110 644

Balanse pr. 31.12.

| | Note | 2022 | 2021 |
|--|------|------------------|------------------|
| EIENDELER | | | |
| Anleggsmidler | | | |
| Finansielle anleggsmidler | | | |
| Investeringer i aksjer og andeler | | 46 500 | 0 |
| Sum finansielle anleggsmidler | | 46 500 | 0 |
| Sum anleggsmidler | | 46 500 | 0 |
| Omløpsmidler | | | |
| Fordringer | | | |
| Kundefordringer | | 0 | 1 477 804 |
| Andre kortsiktige fordringer | 3 | 1 438 386 | 205 851 |
| Sum fordringer | | 1 438 386 | 1 683 655 |
| Bankinnskudd, kontanter og lignende | | | |
| Bankinnskudd, kontanter og lignende | 4 | 1 044 979 | 1 873 734 |
| Sum bankinnskudd, kontanter og lignende | | 1 044 979 | 1 873 734 |
| Sum omløpsmidler | | 2 483 365 | 3 557 389 |
| SUM EIENDELER | | 2 529 865 | 3 557 389 |



VANTAGE POINT HOLDINGS AS
927 110 644

Balanse pr. 31.12.

| | Note | 2022 | 2021 |
|---------------------------------------|------|------------------|------------------|
| EGENKAPITAL OG GJELD | | | |
| Egenkapital | | | |
| Innskutt egenkapital | | | |
| Selskapskapital | 5 | 30 000 | 30 000 |
| Sum innskutt egenkapital | | 30 000 | 30 000 |
| Opptjent egenkapital | | | |
| Annen egenkapital | 5 | 1 771 803 | 920 751 |
| Sum opptjent egenkapital | | 1 771 803 | 920 751 |
| Sum egenkapital | | 1 801 803 | 950 751 |
| Gjeld | | | |
| Avsetning og forpliktelser | | | |
| Utsatt skatt | 2 | 0 | 6 502 |
| Sum avsetning og forpliktelser | | 0 | 6 502 |
| Kortsiktig gjeld | | | |
| Leverandørgjeld | | 15 319 | 25 700 |
| Betalbar skatt | 2 | 260 907 | 257 549 |
| Skyldige offentlige avgifter | 4 | 55 836 | 1 920 886 |
| Annen kortsiktig gjeld | | 396 000 | 396 000 |
| Sum kortsiktig gjeld | | 728 062 | 2 600 135 |
| Sum gjeld | | 728 062 | 2 606 637 |
| SUM EGENKAPITAL OG GJELD | | 2 529 865 | 3 557 389 |

Martijn Meelhuisen
styrets leder / daglig leder



VANTAGE POINT HOLDINGS AS
927 110 644

Noter

Regnskapsprinsipper

Årsregnskapet er satt opp i samsvar med regnskapsloven og god regnskapsskikk for små foretak.

Salgsinntekter

Inntektsføring ved salg av varer skjer på leveringstidspunktet. Tjenester inntektsføres etter hvert som de leveres.

Klassifisering og vurdering av balanseposter

Anleggsmidler er eiendeler bestemt til varig eie eller bruk. Eiendeler som er knyttet til varekretsløpet er klassifisert som omløpsmidler. Fordringer klassifiseres som omløpsmidler hvis de forfaller til betaling innen ett år etter transaksjonsdagen. Tilsvarende klassifiseres gjeld som kortsiktig hvis gjelden forfaller til betaling innen ett år. Langsiktig gjeld er gjeld som forfaller senere enn ett år etter transaksjonsdagen. Første års avdrag på langsiktige fordringer og langsiktig gjeld klassifiseres likevel ikke som omløpsmiddel og kortsiktig gjeld.

Omløpsmidler vurderes til laveste av anskaffelseskost og virkelig verdi. Kortsiktig gjeld balanseføres til nominelt beløp på etableringstidspunktet.

Anleggsmidler vurderes til anskaffelseskost. Varige anleggsmidler avskrives etter en fornuftig avskrivningsplan. Anleggsmidlene nedskrives til virkelig verdi ved verdifall som ikke forventes å være forbigående. Langsiktig gjeld med unntak av andre avsetninger balanseføres til nominelt beløp på etableringstidspunktet.

Fordringer

Kundefordringer og andre fordringer er oppført i balansen til pålydende etter fradrag for avsetning til forventet tap. Avsetning til tap gjøres på grunnlag av individuelle vurderinger av de enkelte fordringene. I tillegg gjøres det for øvrige kundefordringer en uspesifisert avsetning for å dekke antatt tap.

Varebeholdninger

Lager av innkjøpte varer er verdsatt til laveste av anskaffelseskost etter FIFO- prinsippet og virkelig verdi. Egentilvirkede ferdigvarer og varer under tilvirkning er vurdert til variabel tilvirkningskost. For råvarer er gjenanskaffelseskost vurdert som tilnærming til virkelig verdi. Det foretas nedskrivning for påregnelig ukurans.

Varige driftsmidler

Varige driftsmidler balanseføres og avskrives over driftsmidlenes levetid dersom de har antatt levetid over 3 år og har en kostpris som overstiger kr 15.000. Direkte vedlikehold av driftsmidler kostnadsføres løpende under driftskostnader, mens påkostninger eller forbedringer tillegges driftsmidlets kostpris og avskrives i takt med driftsmidlet.

Skatt

Skattekostnaden i resultatregnskapet omfatter både periodens betalbare skatt og endring i utsatt skatt. Utsatt skatt er beregnet med 22% på grunnlag av de midlertidige forskjeller som eksisterer mellom regnskapsmessige og skattemessige verdier, samt formuesmessig underskudd til fremføring ved utgangen av regnskapsåret. Skatteøkende og skattereduserende midlertidige forskjeller som reverserer eller kan reversere i samme periode er fastsatt og skattevirkningen er beregnet på nettogrunnlaget.

Antall årsverk

Selskapet har ikke hatt ansatte i løpet av regnskapsåret.



VANTAGE POINT HOLDINGS AS
927 110 644

Note 1 - Lønnskostnader

| Spesifikasjon av lønnskostnader | 2022 | 2021 |
|---------------------------------|----------|------------------|
| Lønn | 0 | 3 696 000 |
| Arbeidsgiveravgift | 0 | 521 136 |
| Pensjonskostnader | 0 | 0 |
| Andre relaterte ytelser | 0 | 0 |
| Sum | 0 | 4 217 136 |

Note 2 - Spesifisering av skatt

| Skattekostnad | 2022 | 10.04.2021 - 31.12.2021 |
|--|------------------|----------------------------|
| Betalbar skatt på alminnelig inntekt | 260 907 | 0 |
| +/- Endringer i utsatt skatt/utsatt skattefordel | -6 502 | 0 |
| Skattekostnad | 254 405 | 0 |
| Skattepliktig inntekt | | |
| Resultat før skatt | 1 105 457 | 0 |
| Permanente forskjeller | 50 929 | 0 |
| +/- Endring i midlertidige forskjeller | 29 556 | 0 |
| Skattepliktig inntekt | 1 185 942 | 0 |
| Betalbar skatt i balansen | | |
| Betalbar skatt på årets resultat | 260 907 | 0 |
| Sum betalbar skatt i balansen | 260 907 | 0 |

Note 3 - Lån og sikkerhetsstillelse til ledende personer, aksjeeiere med videre

| | Styremedlemmer |
|------------|----------------|
| Samlet lån | 1 438 386 |

Note 4 - Bankinnskudd

Note 5 - Egenkapital

| | Aksjekapital | Opptjent egenkapital | Sum |
|------------------------------|--------------|-------------------------|-----------|
| Egenkapital 31.12 forrige år | 30 000 | 920 751 | 950 751 |
| Årsresultat | 0 | 851 052 | 851 052 |
| Egenkapital 31.12.2022 | 30 000 | 1 771 803 | 1 801 803 |