



## ÅRSREGNSKAPET FOR REGNSKAPSÅRET 2023 - GENERELL INFORMASJON

### Enheten

Organisasjonsnummer: 988 085 057  
Organisasjonsform: Aksjeselskap  
Foretaksnavn: HØLE INVEST AS  
Forretningsadresse: b502  
Verven 48  
4014 STAVANGER

### Regnskapsår

Årsregnskapets periode: 01.01.2023 - 31.12.2023

### Konsern

Morselskap i konsern: Nei

### Regnskapsregler

Regler for små foretak benyttet: Ja  
Benyttet ved utarbeidelsen av årsregnskapet til selskapet: Regnskapslovens alminnelige regler

### Årsregnskapet fastsatt av kompetent organ

Bekreftet av representant for selskapet: Bente Marie Nes Aadnesen  
Dato for fastsettelse av årsregnskapet: 08.03.2024

### Grunnlag for avgivelse

År 2023: Årsregnskapet er elektronisk innlevert  
År 2022: Tall er hentet fra elektronisk innlevert årsregnskap fra 2023

*Det er ikke krav til at årsregnskapet m.v. som sendes til Regnskapsregisteret er undertegnet. Kontrollen på at dette er utført ligger hos revisor/enhetens øverste organ. Sikkerheten ivaretas ved at innsender har rolle/rettighet for innsending av årsregnskapet via Altinn, og ved at det bekreftes at årsregnskapet er fastsatt av kompetent organ.*

Brønnøysundregistrene, 12.04.2025



## Resultatregnskap

Beløp i: NOK	Note	2023	2022
<b>RESULTATREGNSKAP</b>			
<b>Inntekter</b>			
Annen driftsinntekt		251 700	96 000
<b>Sum inntekter</b>		<b>251 700</b>	<b>96 000</b>
<b>Kostnader</b>			
Annen driftskostnad		187 994	265 109
<b>Sum kostnader</b>		<b>187 994</b>	<b>265 109</b>
<b>Driftsresultat</b>		<b>63 706</b>	<b>-169 109</b>
<b>Finansinntekter og finanskostnader</b>			
Annen renteinntekt		937 483	522 039
Annen finansinntekt		31 900	1 206 045
Verdiøkning av finansielle instrumenter vurdert til virkelig verdi 1		515 048	0
<b>Sum finansinntekter</b>		<b>1 484 431</b>	<b>1 728 084</b>
Verdireduksjon av finansielle instrumenter vurdert til virkelig verdi		0	1 727 138
Annen rentekostnad		12 756	0
Annen finanskostnad		100 925	1 305 175
<b>Sum finanskostnader</b>		<b>113 681</b>	<b>3 032 313</b>
<b>Netto finans</b>		<b>1 370 750</b>	<b>-1 304 229</b>
<b>Resultat før skattekostnad</b>		<b>1 434 456</b>	<b>-1 473 338</b>
Skattekostnad		219 220	177 036
<b>Årsresultat</b>		<b>1 215 236</b>	<b>-1 650 374</b>
<b>Overføringer og disponeringer</b>			
Ordinært utbytte		5 000 000	1 000 000
Tilleggsutbytte		0	1 400 000
Annen egenkapital		-3 784 764	-4 050 374
<b>Sum overføringer og disponeringer</b>		<b>1 215 236</b>	<b>-1 650 374</b>



### Balanse

Beløp i: NOK	Note	2023	2022
<b>BALANSE - EIENDELER</b>			
<b>Anleggsmidler</b>			
<b>Immaterielle eiendeler</b>			
Sum immaterielle eiendeler		0	0
<b>Varige driftsmidler</b>			
Tomter, bygninger og annen fast eiendom	2	8 523 725	8 406 973
Sum varige driftsmidler		8 523 725	8 406 973
<b>Finansielle anleggsmidler</b>			
Investeringer i aksjer og andeler		2 008 600	2 186 800
Sum finansielle anleggsmidler		2 008 600	2 186 800
Sum anleggsmidler		10 532 325	10 593 773
<b>Omløpsmidler</b>			
<b>Varer</b>			
Sum varer		0	0
<b>Fordringer</b>			
Andre kortsiktige fordringer		368 722	210 225
Sum fordringer		368 722	210 225
<b>Investeringer</b>			
Markedsbaserte aksjer	1	7 372 944	6 927 088
Andre finansielle instrumenter	1	1 142 580	1 028 472
Sum investeringer		8 515 524	7 955 560
<b>Bankinnskudd, kontanter og lignende</b>			
Bankinnskudd, kontanter og lignende		29 135 547	29 535 140
Sum bankinnskudd, kontanter og lignende		29 135 547	29 535 140
Sum omløpsmidler		38 019 793	37 700 925
<b>SUM EIENDELER</b>		<b>48 552 118</b>	<b>48 294 698</b>



### Balanse

Beløp i: NOK	Note	2023	2022
<b>BALANSE - EGENKAPITAL OG GJELD</b>			
<b>Egenkapital</b>			
<b>Innskutt egenkapital</b>			
Aksjekapital	3, 4	30 000	30 000
<b>Sum innskutt egenkapital</b>		<b>30 000</b>	<b>30 000</b>
<b>Opptjent egenkapital</b>			
Annen egenkapital	4	43 301 898	47 086 662
<b>Sum opptjent egenkapital</b>		<b>43 301 898</b>	<b>47 086 662</b>
<b>Sum egenkapital</b>		<b>43 331 898</b>	<b>47 116 662</b>
<b>Gjeld</b>			
<b>Langsiktig gjeld</b>			
Utsatt skatt		0	0
<b>Sum avsetninger for forpliktelser</b>		<b>0</b>	<b>0</b>
<b>Annen langsiktig gjeld</b>			
<b>Sum annen langsiktig gjeld</b>		<b>0</b>	<b>0</b>
<b>Sum langsiktig gjeld</b>		<b>0</b>	<b>0</b>
<b>Kortsiktig gjeld</b>			
Betalbar skatt		219 220	177 036
Utbytte		5 000 000	1 000 000
Annen kortsiktig gjeld		1 000	1 000
<b>Sum kortsiktig gjeld</b>		<b>5 220 220</b>	<b>1 178 036</b>
<b>Sum gjeld</b>		<b>5 220 220</b>	<b>1 178 036</b>
<b>SUM EGENKAPITAL OG GJELD</b>		<b>48 552 118</b>	<b>48 294 698</b>



## Brønnøysundregistrene

### ÅRSREGNSKAP FOR REGNSKAPSÅRET 2023 - GENERELL INFORMASJON

Journalnummer: 2024 329336

#### Enheten

Organisasjonsnummer: 988 085 057  
Organisasjonsform: Aksjeselskap  
Foretaksnavn: HØLE INVEST AS  
Forretningsadresse: b502  
Verven 48  
4014 STAVANGER

#### Regnskapsår

Årsregnskapets periode: 01.01.2023 - 31.12.2023

#### Konsern

Morselskap i konsern: Nei

#### Regnskapsregler

Regler for små foretak benyttet: Ja  
Benyttet ved utarbeidelsen av  
årsregnskapet til selskapet: Regnskapslovens alminnelige regler

#### Årsregnskapet fastsatt av kompetent organ

Bekreftet av representant for selskapet: Bente Marie Nes Aadnesen  
Dato for fastsettelse av årsregnskapet: 08.03.2024

#### Revisjon

Årsregnskapet er utarbeidet av ekstern  
autorisert regnskapsfører: Ja

#### Grunnlag for avgivelse

År 2023: Årsregnskap er elektronisk innlevert.  
År 2022: Tall er hentet fra elektronisk innlevert årsregnskap fra 2023.

*Det er ikke krav til at årsregnskapet m.v. som sendes til Regnskapsregisteret er undertegnet. Kontrollen på at dette er utført ligger hos revisor/enhetens øverste organ. Sikkerheten ivaretas ved at innsender har rolle/rettighet for innsending av årsregnskapet via Altinn, og ved at det bekreftes at årsregnskapet er fastsatt av kompetent organ.*

Brønnøysundregistrene, 18.03.2024



Organisasjonsnr: 988 085 057  
HØLE INVEST AS

## RESULTATREGNSKAP

<b>Beløp i: NOK</b>	<b>Note</b>	<b>2023</b>	<b>2022</b>
<b>RESULTATREGNSKAP</b>			
<b>Inntekter</b>			
Annen driftsinntekt		251 700	96 000
<b>Sum inntekter</b>		<b>251 700</b>	<b>96 000</b>
<b>Kostnader</b>			
Annen driftskostnad		187 994	265 109
<b>Sum kostnader</b>		<b>187 994</b>	<b>265 109</b>
<b>Driftsresultat</b>		<b>63 706</b>	<b>-169 109</b>
<b>Finansinntekter og finanskostnader</b>			
Annen renteinntekt		937 483	522 039
Annen finansinntekt		31 900	1 206 045
Verdiøkning av finansielle instrumenter vurdert til virkelig verdi 1		515 048	0
<b>Sum finansinntekter</b>		<b>1 484 431</b>	<b>1 728 084</b>
Verdireduksjon av finansielle instrumenter vurdert til virkelig verdi		0	1 727 138
Annen rentekostnad		12 756	0
Annen finanskostnad		100 925	1 305 175
<b>Sum finanskostnader</b>		<b>113 681</b>	<b>3 032 313</b>
<b>Netto finans</b>		<b>1 370 750</b>	<b>-1 304 229</b>
<b>Resultat før skattekostnad</b>		<b>1 434 456</b>	<b>-1 473 338</b>
Skattekostnad		219 220	177 036
<b>Årsresultat</b>		<b>1 215 236</b>	<b>-1 650 374</b>
<b>Overføringer og disponeringer</b>			
Ordinært utbytte		5 000 000	1 000 000
Tilleggsutbytte		0	1 400 000
Annen egenkapital		-3 784 764	-4 050 374
<b>Sum overføringer og disponeringer</b>		<b>1 215 236</b>	<b>-1 650 374</b>



Organisasjonsnr: 988 085 057  
HØLE INVEST AS

## BALANSE

Beløp i: NOK	Note	2023	2022
<b>BALANSE - EIENDELER</b>			
<b>Anleggsmidler</b>			
<b>Immaterielle eiendeler</b>			
Sum immaterielle eiendeler		0	0
<b>Varige driftsmidler</b>			
Tomter, bygninger og annen fast eiendom	2	8 523 725	8 406 973
Sum varige driftsmidler		8 523 725	8 406 973
<b>Finansielle anleggsmidler</b>			
Investeringer i aksjer og andeler		2 008 600	2 186 800
Sum finansielle anleggsmidler		2 008 600	2 186 800
Sum anleggsmidler		10 532 325	10 593 773
<b>Omløpsmidler</b>			
<b>Varer</b>			
Sum varer		0	0
<b>Fordringer</b>			
Andre kortsiktige fordringer		368 722	210 225
Sum fordringer		368 722	210 225
<b>Investeringer</b>			
Markedsbaserte aksjer	1	7 372 944	6 927 088
Andre finansielle instrumenter	1	1 142 580	1 028 472
Sum investeringer		8 515 524	7 955 560
<b>Bankinnskudd, kontanter og lignende</b>			
Bankinnskudd, kontanter og lignende		29 135 547	29 535 140
Sum bankinnskudd, kontanter og lignende		29 135 547	29 535 140
Sum omløpsmidler		38 019 793	37 700 925
<b>SUM EIENDELER</b>		<b>48 552 118</b>	<b>48 294 698</b>

## BALANSE - EGENKAPITAL OG GJELD

### Egenkapital



<b>Innskutt egenkapital</b>			
Aksjekapital	3, 4	30 000	30 000
<b>Sum innskutt egenkapital</b>		<b>30 000</b>	<b>30 000</b>
<b>Opptjent egenkapital</b>			
Annen egenkapital	4	43 301 898	47 086 662
<b>Sum opptjent egenkapital</b>		<b>43 301 898</b>	<b>47 086 662</b>
<b>Sum egenkapital</b>		<b>43 331 898</b>	<b>47 116 662</b>
<b>Gjeld</b>			
<b>Langsiktig gjeld</b>			
Utsatt skatt		0	0
<b>Sum avsetninger for forpliktelseser</b>		<b>0</b>	<b>0</b>
Annen langsiktig gjeld		0	0
<b>Sum annen langsiktig gjeld</b>		<b>0</b>	<b>0</b>
<b>Sum langsiktig gjeld</b>		<b>0</b>	<b>0</b>
<b>Kortsiktig gjeld</b>			
Betalbar skatt		219 220	177 036
Utbytte		5 000 000	1 000 000
Annen kortsiktig gjeld		1 000	1 000
<b>Sum kortsiktig gjeld</b>		<b>5 220 220</b>	<b>1 178 036</b>
<b>Sum gjeld</b>		<b>5 220 220</b>	<b>1 178 036</b>
<b>SUM EGENKAPITAL OG GJELD</b>		<b>48 552 118</b>	<b>48 294 698</b>



Organisasjonsnr: 988 085 057  
HØLE INVEST AS

NOTEOPPLYSNINGER - SELSKAP - alle poster oppgitt i hele tall

## Note

### Regnskapsprinsipper

Årsregnskapet er satt opp i samsvar med regnskapsloven og god regnskapsskikk for små foretak. Salgsinntekter Inntektsføring ved salg av varer skjer på leveringstidspunktet. Tjenester inntektsføres etter hvert som de leveres. Klassifisering og vurdering av balanseposter Anleggsmidler er eiendeler bestemt til varig eie eller bruk. Eiendeler som er knyttet til varekretsløpet er klassifisert som omløpsmidler. Fordringer klassifiseres som omløpsmidler hvis de forfaller til betaling innen ett år etter transaksjonsdagen. Tilsvarende klassifiseres gjeld som kortsiktig hvis gjelden forfaller til betaling innen ett år. Langsiktig gjeld er gjeld som forfaller senere enn ett år etter transaksjonsdagen. Første års avdrag på langsiktige fordringer og langsiktig gjeld klassifiseres likevel ikke som omløpsmiddel og kortsiktig gjeld. Omløpsmidler vurderes til laveste av anskaffelseskost og virkelig verdi. Kortsiktig gjeld balanseføres til nominelt beløp på etableringstidspunktet. Anleggsmidler vurderes til anskaffelseskost. Varige anleggsmidler avskrives etter en fornuftig avskrivningsplan. Anleggsmidlene nedskrives til virkelig verdi ved verdifall som ikke forventes å være forbigående. Langsiktig gjeld med unntak av andre avsetninger balanseføres til nominelt beløp på etableringstidspunktet. Fordringer Kundefordringer og andre fordringer er oppført i balansen til pålydende etter fradrag for avsetning til forventet tap. Avsetning til tap gjøres på grunnlag av individuelle vurderinger av de enkelte fordringene. I tillegg gjøres det for øvrige kundefordringer en uspesifisert avsetning for å dekke antatt tap. Varebeholdninger Lager av innkjøpte varer er verdsatt til laveste av anskaffelseskost etter FIFO-prinsippet og virkelig verdi. Egentilvirkede ferdigvarer og varer under tilvirkning er vurdert til variabel tilvirkningskost. For råvarer er gjenanskaffelseskost vurdert som tilnærming til virkelig verdi. Det foretas nedskrivning for påregnelig ukurans. Varige driftsmidler Varige driftsmidler balanseføres og avskrives over driftsmidlenes levetid dersom de har antatt levetid over 3 år og har en kostpris som overstiger kr 15.000. Direkte vedlikehold av driftsmidler kostnadsføres løpende under driftskostnader, mens påkostninger eller forbedringer tillegges driftsmidlets kostpris og avskrives i takt med driftsmidlet. Skatt Skattekostnaden i resultatregnskapet omfatter både periodens betalbare skatt og endring i utsatt skatt. Utsatt skatt er beregnet med 22% på grunnlag av de midlertidige forskjeller som eksisterer mellom regnskapsmessige og skattemessige verdier, samt formuesmessig underskudd til fremføring ved utgangen av regnskapsåret. Skatteøkende og skattereduserende midlertidige forskjeller som reverserer eller kan reversere i samme periode er fastsatt og skattevirkningen er beregnet på nettogrunnlaget.

## Note

Antall årsverk i regnskapsåret  
0.00

Sum Beløp



## Note

2

### Varige driftsmidler og immaterielle eiendeler

<u>Anskaffelseskost 01.01.</u>	<u>Varige driftsmidler</u>	<u>Immaterielle eiend.</u>
	8406973.00	0.00
<u>Tilgang i året</u>	<u>Varige driftsmidler</u>	<u>Immaterielle eiend.</u>
	116752.00	0.00
<u>Anskaffelseskost 31.12.</u>	<u>Varige driftsmidler</u>	<u>Immaterielle eiend.</u>
	8523725.00	0.00
<u>Balanseført verdi 31.12.</u>	<u>Varige driftsmidler</u>	<u>Immaterielle eiend.</u>
	8523725.00	0.00

Anskaffelseskost - balanseførte lånekostnader, egentilvirkede anleggsmidler

Goodwill spesifisert for hvert enkelt virksomhetskjøp

Avskrivningsplan for goodwill som er lenger enn fem år - begrunnelse

Mer om varige driftsmidler/immaterielle eiendeler

Konsernregnskap

Morselskapet sitt navn

Forretningskontor for morselskapet

Begrunnelse for at datterselskap er utelatt fra konsolideringen

Konsern, tilknyttet selskap m.v. - fordringer og gjeld

Fordringer

<u>Samlet beløp - tilknyttet selskap</u>	<u>Årets</u>	<u>Fjorårets</u>
<u>Samlet beløp - foretak i samme konsern</u>	<u>Årets</u>	<u>Fjorårets</u>
<u>Samlet beløp - foretak i samme konsern</u>	<u>Årets</u>	<u>Fjorårets</u>
<u>Samlet beløp - felles kontrollert virksomhet</u>	<u>Årets</u>	<u>Fjorårets</u>
<u>Pantstillelse</u>		<u>Beløp</u>



**Note**

1

**Virkelig verdi og resultatført verdiendr. i perioden, finansielle instrumenter**

<u>Eiendel</u>	<u>Virk. verdi</u>	<u>Verdiendring</u>
Andre finansielle instrumenter	1142580.00	114109.00
Markedsbaserte aksjer	7372944.00	400939.00
<u>Sum</u>	<u>Virk. Verdi</u>	<u>Verdiendring</u>
	8515524.00	515048.00

**Mer om finansielle instrumenter**

**Beskrivelse av finansielle derivater**

<u>Beholdning av egne aksjer</u>	<u>Antall</u>	<u>Pålydende</u>	<u>Andel av aksjek.</u>
----------------------------------	---------------	------------------	-------------------------

**Note**

**Lån og sikkerhetsstillelse til medlemmer**

Er det gitt lån eller sikkerhetsstillelse til ledende personer: Nei

Opplysninger om:

Medlemmer av:

**Mer om lån og sikkerhetsstillelse**



Årsoppgjør for  
**HØLE INVEST AS**

988085057

01.01.2023 - 31.12.2023

Innhold	Side
Resultatregnskap	2
Eiendeler	3
Egenkapital og gjeld	4
Noter	5



HØLE INVEST AS  
988 085 057

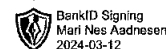


## Resultatregnskap

	Note	2023	2022
<b>Driftsinntekter</b>			
Annen driftsinntekt		251 700	96 000
<b>Sum driftsinntekter</b>		<b>251 700</b>	<b>96 000</b>
<b>Driftskostnader</b>			
Annen driftskostnad		-187 994	-265 109
<b>Sum driftskostnader</b>		<b>-187 994</b>	<b>-265 109</b>
<b>Driftsresultat</b>		<b>63 706</b>	<b>-169 109</b>
<b>Finansinntekter</b>			
Annen renteinntekt		937 483	522 039
Annen finansinntekt		31 900	1 206 045
Verdiøkning av finansielle instrumenter vurdert til virkelig verdi	1	515 048	0
<b>Sum finansinntekter</b>		<b>1 484 431</b>	<b>1 728 084</b>
<b>Finanskostnader</b>			
Verdireduksjon av finansielle instrumenter vurdert til virkelig verdi		0	-1 727 138
Annen rentekostnad		-12 756	0
Annen finanskostnad		-100 925	-1 305 175
<b>Sum finanskostnader</b>		<b>-113 681</b>	<b>-3 032 313</b>
<b>Netto finans</b>		<b>1 370 750</b>	<b>-1 304 229</b>
<b>Resultat før skattekostnad</b>		<b>1 434 457</b>	<b>-1 473 338</b>
Skattekostnad		-219 220	-177 036
<b>Årsresultat</b>		<b>1 215 236</b>	<b>-1 650 374</b>
<b>Overføringer</b>			
Ordinært utbytte		5 000 000	1 000 000
Tilleggsutbytte		0	1 400 000
Annen egenkapital		-3 784 764	-4 050 374
<b>Sum overføringer</b>		<b>1 215 236</b>	<b>-1 650 374</b>



HØLE INVEST AS  
988 085 057



## Balanse

	Note	31.12.2023	31.12.2022
<b>EIENDELER</b>			
<b>Anleggsmidler</b>			
<b>Varige driftsmidler</b>			
Tomter, bygninger og annen fast eiendom	2	8 523 725	8 406 973
<b>Sum varige driftsmidler</b>		<b>8 523 725</b>	<b>8 406 973</b>
<b>Finansielle anleggsmidler</b>			
Investeringer i aksjer og andeler		2 008 600	2 186 800
<b>Sum finansielle anleggsmidler</b>		<b>2 008 600</b>	<b>2 186 800</b>
<b>Sum anleggsmidler</b>		<b>10 532 325</b>	<b>10 593 773</b>
<b>Omløpsmidler</b>			
<b>Fordringer</b>			
Andre kortsiktige fordringer		368 722	210 225
<b>Sum fordringer</b>		<b>368 722</b>	<b>210 225</b>
<b>Investeringer</b>			
Markedsbaserte aksjer	1	7 372 944	6 927 088
Andre finansielle instrumenter	1	1 142 580	1 028 472
<b>Sum investeringer</b>		<b>8 515 525</b>	<b>7 955 560</b>
<b>Bankinnskudd, kontanter og lignende</b>			
Bankinnskudd, kontanter og lignende		29 135 547	29 535 140
<b>Sum bankinnskudd, kontanter og lignende</b>		<b>29 135 547</b>	<b>29 535 140</b>
<b>Sum omløpsmidler</b>		<b>38 019 793</b>	<b>37 700 925</b>
<b>SUM EIENDELER</b>		<b>48 552 118</b>	<b>48 294 698</b>



HØLE INVEST AS  
988 085 057



## Balanse

	Note	31.12.2023	31.12.2022
<b>EGENKAPITAL OG GJELD</b>			
<b>Egenkapital</b>			
<b>Innskutt egenkapital</b>			
Aksjekapital	3, 4	30 000	30 000
<b>Sum innskutt egenkapital</b>		<b>30 000</b>	<b>30 000</b>
<b>Opptjent egenkapital</b>			
Annen egenkapital	4	43 301 898	47 086 662
<b>Sum opptjent egenkapital</b>		<b>43 301 898</b>	<b>47 086 662</b>
<b>Sum egenkapital</b>		<b>43 331 898</b>	<b>47 116 662</b>
<b>Gjeld</b>			
<b>Avsetning og forpliktelser</b>			
Utsatt skatt		0	0
<b>Sum avsetning for forpliktelser</b>		<b>0</b>	<b>0</b>
<b>Kortsiktig gjeld</b>			
Betalbar skatt		219 220	177 036
Utbytte		5 000 000	1 000 000
Annen kortsiktig gjeld		1 000	1 000
<b>Sum kortsiktig gjeld</b>		<b>5 220 220</b>	<b>1 178 036</b>
<b>Sum gjeld</b>		<b>5 220 220</b>	<b>1 178 036</b>
<b>SUM EGENKAPITAL OG GJELD</b>		<b>48 552 118</b>	<b>48 294 698</b>

Stavanger, 08.03.2024

Bente Marie Nes Aadnesen  
styrets leder / daglig leder

Mari Nes Aadnesen  
styremedlem

Tori Nes Aadnesen  
styremedlem



HØLE INVEST AS  
988 085 057



## Noter

### Regnskapsprinsipper

Årsregnskapet er satt opp i samsvar med regnskapsloven og god regnskapsskikk for små foretak.

### Salgsinntekter

Inntektsføring ved salg av varer skjer på leveringstidspunktet. Tjenester inntektsføres etter hvert som de leveres.

### Klassifisering og vurdering av balanseposter

Anleggsmidler er eiendeler bestemt til varig eie eller bruk. Eiendeler som er knyttet til varekretsløpet er klassifisert som omløpsmidler. Fordringer klassifiseres som omløpsmidler hvis de forfaller til betaling innen ett år etter transaksjonsdagen. Tilsvarende klassifiseres gjeld som kortsiktig hvis gjelden forfaller til betaling innen ett år.

Omløpsmidler vurderes til laveste av anskaffelseskost og virkelig verdi. Kortsiktig gjeld balanseføres til nominelt beløp på etableringstidspunktet. Anleggsmidler vurderes til anskaffelseskost. Varige anleggsmidler avskrives etter en fornuftig avskrivningsplan. Anleggsmidlene nedskrives til virkelig verdi ved verdifall som ikke forventes å være forbigående. Langsiktig gjeld med unntak av andre avsetninger balanseføres til nominelt beløp på etableringstidspunktet.

### Fordringer

Kundefordringer og andre fordringer er oppført i balansen til pålydende etter fradrag for avsetning til forventet tap. Avsetning til tap gjøres på grunnlag av individuelle vurderinger av de enkelte fordringene.

### Varige driftsmidler

Varige driftsmidler balanseføres og avskrives over driftsmidlenes levetid dersom de har antatt levetid over 3 år og har en kostpris som overstiger kr 15 000. Direkte vedlikehold av driftsmidler kostnadsføres løpende under driftskostnader, mens påkostninger eller forbedringer tillegges driftsmidlets kostpris og avskrives i takt med driftsmidlet.

### Forøvrig er følgende regnskapsprinsipper anvendt:

FIFO-metoden for tilordning av anskaffelseskost for ombyttbare finansielle eiendeler, markedsverdis prinsipp for markedsbaserte finansielle omløpsmidler og laveste verdis prinsipp for langsiktige investeringer.

### Skatt

Skattekostnaden i resultatregnskapet omfatter både periodens betalbare skatt og endring i utsatt skatt. Utsatt skatt er beregnet med 22% på grunnlag av de midlertidige forskjeller som eksisterer mellom regnskapsmessige og skattemessige verdier, samt skattemessig underskudd til fremføring ved utgangen av regnskapsåret. Skatteøkende og skattereduserende midlertidige forskjeller som reverserer eller kan reversere i samme periode er fastsatt og skattevirkningen er beregnet på nettogrunnlaget.

Selskapet har ikke endret regnskapsprinsipp fra 2022 til 2023.

### Antall årsverk

Selskapet har ikke hatt ansatte i løpet av regnskapsåret.

### Lån og sikkerhetsstillelse til ledende personer, eiere med videre

Det er ikke gitt lån eller sikkerhetsstillelse til medlemmer av styrende organer.



HØLE INVEST AS  
988 085 057



## Note 1 - Virkelig verdi av finansielle instrumenter

Eiendel	Virkelig verdi	Periodens resultatførte verdiendringer
Andre finansielle instrumenter	1 142 580	114 109
Markedsbaserte aksjer	7 372 944	400 939
<b>Sum</b>	<b>8 515 524</b>	<b>515 048</b>

## Note 2 - Varige driftsmidler og immaterielle eiendeler

	Varige driftsmidler
Anskaffelseskost 01.01.	8 406 973
Tilgang i året	116 752
Avgang i året	0
<b>Anskaffelseskost 31.12.</b>	<b>8 523 725</b>
Samlede avskrivninger, nedskrivninger og reverseringer av nedskrivninger	0
<b>Balanseført verdi per 31.12.</b>	<b>8 523 725</b>

## Note 3 - Aksjekapital

Aksjeklasse	Antall aksjer	Aksjenes pålydende	Bokført verdi
A-aksjer	4	3 000	12 000
B-aksjer	6	3 000	18 000
<b>Sum</b>	<b>10</b>		<b>30 000</b>


Aksjonærer	Antall aksjer	Eierandel %	Aksjeklasse
AADNESEN BENTE MARIE NES	4	40,00	A-aksjer
AADNESEN BENTE MARIE NES	6	60,00	B-aksjer
<b>Totalt antall aksjer</b>	<b>10</b>	<b>100</b>	

## Note 4 - Egenkapital

	Aksjekapital	Opptjent egenkapital	Sum
Egenkapital 31.12 forrige år	30 000	47 086 662	47 116 662
Årsresultat	0	1 215 236	1 215 236
Avsatt utbytte	0	-5 000 000	-5 000 000
<b>Egenkapital 31.12.2023</b>	<b>30 000</b>	<b>43 301 898</b>	<b>43 331 898</b>



HØLE INVEST AS  
988 085 057



## Resultatregnskap

	Note	2023	2022
<b>Driftsinntekter</b>			
Annen driftsinntekt		251 700	96 000
<b>Sum driftsinntekter</b>		<b>251 700</b>	<b>96 000</b>
<b>Driftskostnader</b>			
Annen driftskostnad		-187 994	-265 109
<b>Sum driftskostnader</b>		<b>-187 994</b>	<b>-265 109</b>
<b>Driftsresultat</b>		<b>63 706</b>	<b>-169 109</b>
<b>Finansinntekter</b>			
Annen renteinntekt		937 483	522 039
Annen finansinntekt		31 900	1 206 045
Verdiøkning av finansielle instrumenter vurdert til virkelig verdi	1	515 048	0
<b>Sum finansinntekter</b>		<b>1 484 431</b>	<b>1 728 084</b>
<b>Finanskostnader</b>			
Verdireduksjon av finansielle instrumenter vurdert til virkelig verdi		0	-1 727 138
Annen rentekostnad		-12 756	0
Annen finanskostnad		-100 925	-1 305 175
<b>Sum finanskostnader</b>		<b>-113 681</b>	<b>-3 032 313</b>
<b>Netto finans</b>		<b>1 370 750</b>	<b>-1 304 229</b>
<b>Resultat før skattekostnad</b>		<b>1 434 457</b>	<b>-1 473 338</b>
Skattekostnad		-219 220	-177 036
<b>Årsresultat</b>		<b>1 215 236</b>	<b>-1 650 374</b>
<b>Overføringer</b>			
Ordinært utbytte		5 000 000	1 000 000
Tilleggsutbytte		0	1 400 000
Annen egenkapital		-3 784 764	-4 050 374
<b>Sum overføringer</b>		<b>1 215 236</b>	<b>-1 650 374</b>



HØLE INVEST AS  
988 085 057

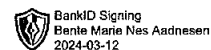


## Balanse

	Note	31.12.2023	31.12.2022
<b>EIENDELER</b>			
<b>Anleggsmidler</b>			
<b>Varige driftsmidler</b>			
Tomter, bygninger og annen fast eiendom	2	8 523 725	8 406 973
<b>Sum varige driftsmidler</b>		<b>8 523 725</b>	<b>8 406 973</b>
<b>Finansielle anleggsmidler</b>			
Investeringer i aksjer og andeler		2 008 600	2 186 800
<b>Sum finansielle anleggsmidler</b>		<b>2 008 600</b>	<b>2 186 800</b>
<b>Sum anleggsmidler</b>		<b>10 532 325</b>	<b>10 593 773</b>
<b>Omløpsmidler</b>			
<b>Fordringer</b>			
Andre kortsiktige fordringer		368 722	210 225
<b>Sum fordringer</b>		<b>368 722</b>	<b>210 225</b>
<b>Investeringer</b>			
Markedsbaserte aksjer	1	7 372 944	6 927 088
Andre finansielle instrumenter	1	1 142 580	1 028 472
<b>Sum investeringer</b>		<b>8 515 525</b>	<b>7 955 560</b>
<b>Bankinnskudd, kontanter og lignende</b>			
Bankinnskudd, kontanter og lignende		29 135 547	29 535 140
<b>Sum bankinnskudd, kontanter og lignende</b>		<b>29 135 547</b>	<b>29 535 140</b>
<b>Sum omløpsmidler</b>		<b>38 019 793</b>	<b>37 700 925</b>
<b>SUM EIENDELER</b>		<b>48 552 118</b>	<b>48 294 698</b>



HØLE INVEST AS  
988 085 057



## Balanse

	Note	31.12.2023	31.12.2022
<b>EGENKAPITAL OG GJELD</b>			
<b>Egenkapital</b>			
<b>Innskutt egenkapital</b>			
Aksjekapital	3, 4	30 000	30 000
<b>Sum innskutt egenkapital</b>		<b>30 000</b>	<b>30 000</b>
<b>Opptjent egenkapital</b>			
Annen egenkapital	4	43 301 898	47 086 662
<b>Sum opptjent egenkapital</b>		<b>43 301 898</b>	<b>47 086 662</b>
<b>Sum egenkapital</b>		<b>43 331 898</b>	<b>47 116 662</b>
<b>Gjeld</b>			
<b>Avsetning og forpliktelser</b>			
Utsatt skatt		0	0
<b>Sum avsetning for forpliktelser</b>		<b>0</b>	<b>0</b>
<b>Kortsiktig gjeld</b>			
Betalbar skatt		219 220	177 036
Utbytte		5 000 000	1 000 000
Annen kortsiktig gjeld		1 000	1 000
<b>Sum kortsiktig gjeld</b>		<b>5 220 220</b>	<b>1 178 036</b>
<b>Sum gjeld</b>		<b>5 220 220</b>	<b>1 178 036</b>
<b>SUM EGENKAPITAL OG GJELD</b>		<b>48 552 118</b>	<b>48 294 698</b>

Stavanger, 08.03.2024

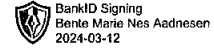
Bente Marie Nes Aadnesen  
styrets leder / daglig leder

Mari Nes Aadnesen  
styremedlem

Tori Nes Aadnesen  
styremedlem



HØLE INVEST AS  
988085057



## Noter

### Regnskapsprinsipper

Årsregnskapet er satt opp i samsvar med regnskapsloven og god regnskapsskikk for små foretak.

### Salgsinntekter

Inntektsføring ved salg av varer skjer på leveringstidspunktet. Tjenester inntektsføres etter hvert som de leveres.

### Klassifisering og vurdering av balanseposter

Anleggsmidler er eiendeler bestemt til varig eie eller bruk. Eiendeler som er knyttet til varekretsløpet er klassifisert som omløpsmidler. Fordringer klassifiseres som omløpsmidler hvis de forfaller til betaling innen ett år etter transaksjonsdagen. Tilsvarende klassifiseres gjeld som kortsiktig hvis gjelden forfaller til betaling innen ett år.

Omløpsmidler vurderes til laveste av anskaffelseskost og virkelig verdi. Kortsiktig gjeld balanseføres til nominelt beløp på etableringstidspunktet. Anleggsmidler vurderes til anskaffelseskost. Varige anleggsmidler avskrives etter en fornuftig avskrivningsplan. Anleggsmidlene nedskrives til virkelig verdi ved verdifall som ikke forventes å være forbigående. Langsiktig gjeld med unntak av andre avsetninger balanseføres til nominelt beløp på etableringstidspunktet.

### Fordringer

Kundefordringer og andre fordringer er oppført i balansen til pålydende etter fradrag for avsetning til forventet tap. Avsetning til tap gjøres på grunnlag av individuelle vurderinger av de enkelte fordringene.

### Varige driftsmidler

Varige driftsmidler balanseføres og avskrives over driftsmidlenes levetid dersom de har antatt levetid over 3 år og har en kostpris som overstiger kr 15 000. Direkte vedlikehold av driftsmidler kostnadsføres løpende under driftskostnader, mens påkostninger eller forbedringer tillegges driftsmidlets kostpris og avskrives i takt med driftsmidlet.

### Forøvrig er følgende regnskapsprinsipper anvendt:

FIFO-metoden for tilordning av anskaffelseskost for ombyttbare finansielle eiendeler, markedsverdis prinsipp for markedsbaserte finansielle omløpsmidler og laveste verdis prinsipp for langsiktige investeringer.

### Skatt

Skattekostnaden i resultatregnskapet omfatter både periodens betalbare skatt og endring i utsatt skatt. Utsatt skatt er beregnet med 22% på grunnlag av de midlertidige forskjeller som eksisterer mellom regnskapsmessige og skattemessige verdier, samt skattemessig underskudd til fremføring ved utgangen av regnskapsåret. Skatteøkende og skattereduserende midlertidige forskjeller som reverserer eller kan reversere i samme periode er fastsatt og skattevirkningen er beregnet på nettogrunnlaget.

Selskapet har ikke endret regnskapsprinsipp fra 2022 til 2023.

### Antall årsverk


Selskapet har ikke hatt ansatte i løpet av regnskapsåret.

### Lån og sikkerhetsstillelse til ledende personer, eiere med videre

Det er ikke gitt lån eller sikkerhetsstillelse til medlemmer av styrende organer.



HØLE INVEST AS  
988085057



## Note 1 - Virkelig verdi av finansielle instrumenter

Eiendel	Virkelig verdi	Periodens resultatførte verdiendringer
Andre finansielle instrumenter	1 142 580	114 109
Markedsbaserte aksjer	7 372 944	400 939
<b>Sum</b>	<b>8 515 524</b>	<b>515 048</b>

## Note 2 - Varige driftsmidler og immaterielle eiendeler

	Varige driftsmidler
Anskaffelseskost 01.01.	8 406 973
Tilgang i året	116 752
Avgang i året	0
<b>Anskaffelseskost 31.12.</b>	<b>8 523 725</b>
Samlede avskrivninger, nedskrivninger og reverseringer av nedskrivninger	0
<b>Balansført verdi per 31.12.</b>	<b>8 523 725</b>

## Note 3 - Aksjekapital

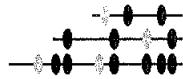
Aksjeklasse	Antall aksjer	Aksjenes pålydende	Bokført verdi
A-aksjer	4	3 000	12 000
B-aksjer	6	3 000	18 000
<b>Sum</b>	<b>10</b>		<b>30 000</b>

Aksjonærer	Antall aksjer	Eierandel %	Aksjeklasse
AADNESEN BENTE MARIE NES	4	40,00	A-aksjer
AADNESEN BENTE MARIE NES	6	60,00	B-aksjer
<b>Totalt antall aksjer</b>	<b>10</b>	<b>100</b>	

## Note 4 - Egenkapital

	Aksjekapital	Opptjent egenkapital	Sum
Egenkapital 31.12 forrige år	30 000	47 086 662	47 116 662
Årsresultat	0	1 215 236	1 215 236
Avsatt utbytte	0	-5 000 000	-5 000 000
<b>Egenkapital 31.12.2023</b>	<b>30 000</b>	<b>43 301 898</b>	<b>43 331 898</b>



**Abacus Revisjon AS**

Registrert revisorselskap  
Autorisert regnskapsforerselskap

Medlemmer i  
Den norske Revisorforening  
Regnskap Norge

## UAVHENGIG REVISORS BERETNING Til generalforsamlingen i Høle Invest AS

### Uttalelse om revisjonen av årsregnskapet

#### *Konklusjon*

Vi har revidert årsregnskapet for Høle Invest AS som viser et overskudd på kr 1 215 236. Årsregnskapet består av balanse per 31. desember 2023, resultatregnskap for regnskapsåret avsluttet per denne datoen og noter til årsregnskapet, herunder et sammendrag av viktige regnskapsprinsipper.

Etter vår mening

- oppfyller årsregnskapet gjeldende lovkrav, og
- gir årsregnskapet et rettvise bilde av selskapets finansielle stilling per 31. desember 2023 og av dets resultater for regnskapsåret avsluttet per denne datoen i samsvar med regnskapslovens regler og god regnskapsskikk i Norge.

#### *Grunnlag for konklusjonen*

Vi har gjennomført revisjonen i samsvar med International Standards on Auditing (ISA-ene). Våre oppgaver og plikter i henhold til disse standardene er beskrevet nedenfor under Revisors oppgaver og plikter ved revisjonen av årsregnskapet. Vi er uavhengige av selskapet i samsvar med kravene i relevante lover og forskrifter i Norge og International Code of Ethics for Professional Accountants (inkludert internasjonale uavhengighetsstandarder) utstedt av International Ethics Standards Board for Accountants (IESBA-reglene), og vi har overholdt våre øvrige etiske forpliktelser i samsvar med disse kravene. Innhentet revisjonsbevis er etter vår vurdering tilstrekkelig og hensiktsmessig som grunnlag for vår konklusjon.

#### *Styret og daglig leders ansvar for årsregnskapet*

Styret og daglig leder (ledelsen) er ansvarlig for å utarbeide årsregnskapet og for at det gir et rettvise bilde i samsvar med regnskapslovens regler og god regnskapsskikk i Norge. Ledelsen er også ansvarlig for slik intern kontroll som den finner nødvendig for å kunne utarbeide et årsregnskap som ikke inneholder vesentlig feilinformasjon, verken som følge av misligheter eller utilsiktede feil.

Ved utarbeidelsen av årsregnskapet må ledelsen ta standpunkt til selskapets evne til fortsatt drift og opplyse om forhold av betydning for fortsatt drift. Forutsetningen om fortsatt drift skal legges til grunn for årsregnskapet så lenge det ikke er sannsynlig at virksomheten vil bli avvirket.

#### *Revisors oppgaver og plikter ved revisjonen av årsregnskapet*

Vårt mål er å oppnå betryggende sikkerhet for at årsregnskapet som helhet ikke inneholder vesentlig feilinformasjon, verken som følge av misligheter eller utilsiktede feil, og å avgi en revisjonsberetning som inneholder vår konklusjon. Betryggende sikkerhet er en høy grad av sikkerhet, men ingen garanti for at en revisjon utført i samsvar med ISA-ene, alltid vil avdekke vesentlig feilinformasjon. Feilinformasjon kan oppstå som følge av misligheter eller utilsiktede feil. Feilinformasjon er å anse som vesentlig dersom den enkeltvis eller samlet med rimelighet kan forventes å påvirke de økonomiske beslutningene som brukerne foretar på grunnlag av årsregnskapet.

Kontor/postadresse  
Pedersgata, 16  
4013 Stavanger

Bankgiro  
3260.51.95007

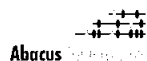
Organisasjonsnummer  
NO 913 094 751 MVA

firma@abacusrevisjon.no  
www.abacusrevisjon.no

Sentralbord 51 84 93 93



- 2 -



For revisors oppgaver og plikter se: <https://revisorforeningen.no/om-revisjon/revisjonsberetning-revisors-oppgaver-og-plikter/>

Stavanger, 8. mars 2024  
Abacus Revisjon AS

*Jorunn K. Sværen*

Jorunn Karin Sværen  
Statsautorisert revisor



HØLE INVEST AS  
988 085 057

## Resultatregnskap

	Note	2023	2022
<b>Driftsinntekter</b>			
Annen driftsinntekt		251 700	96 000
<b>Sum driftsinntekter</b>		<b>251 700</b>	<b>96 000</b>
<b>Driftskostnader</b>			
Annen driftskostnad		-187 994	-265 109
<b>Sum driftskostnader</b>		<b>-187 994</b>	<b>-265 109</b>
<b>Driftsresultat</b>		<b>63 706</b>	<b>-169 109</b>
<b>Finansinntekter</b>			
Annen renteinntekt		937 483	522 039
Annen finansinntekt		31 900	1 206 045
Verdøkning av finansielle instrumenter vurdert til virkelig verdi	1	515 048	0
<b>Sum finansinntekter</b>		<b>1 484 431</b>	<b>1 728 084</b>
<b>Finanskostnader</b>			
Verdireduksjon av finansielle instrumenter vurdert til virkelig verdi		0	-1 727 138
Annen rentekostnad		-12 756	0
Annen finanskostnad		-100 925	-1 305 175
<b>Sum finanskostnader</b>		<b>-113 681</b>	<b>-3 032 313</b>
<b>Netto finans</b>		<b>1 370 750</b>	<b>-1 304 229</b>
<b>Resultat før skattekostnad</b>		<b>1 434 457</b>	<b>-1 473 338</b>
Skattekostnad		-219 220	-177 036
<b>Årsresultat</b>		<b>1 215 236</b>	<b>-1 650 374</b>
<b>Overføringer</b>			
Ordinært utbytte		5 000 000	1 000 000
Tilleggsutbytte		0	1 400 000
Annen egenkapital		-3 784 764	-4 050 374
<b>Sum overføringer</b>		<b>1 215 236</b>	<b>-1 650 374</b>



HØLE INVEST AS  
988 085 057

## Balanse

	Note	31.12.2023	31.12.2022
<b>EIENDELER</b>			
<b>Anleggsmidler</b>			
<b>Varige driftsmidler</b>			
Tomter, bygninger og annen fast eiendom	2	8 523 725	8 406 973
<b>Sum varige driftsmidler</b>		<b>8 523 725</b>	<b>8 406 973</b>
<b>Finansielle anleggsmidler</b>			
Investeringer i aksjer og andeler		2 008 600	2 186 800
<b>Sum finansielle anleggsmidler</b>		<b>2 008 600</b>	<b>2 186 800</b>
<b>Sum anleggsmidler</b>		<b>10 532 325</b>	<b>10 593 773</b>
<b>Omløpsmidler</b>			
<b>Fordringer</b>			
Andre kortsiktige fordringer		368 722	210 225
<b>Sum fordringer</b>		<b>368 722</b>	<b>210 225</b>
<b>Investeringer</b>			
Markedsbaserte aksjer	1	7 372 944	6 927 088
Andre finansielle instrumenter	1	1 142 580	1 028 472
<b>Sum investeringer</b>		<b>8 515 525</b>	<b>7 955 560</b>
<b>Bankinnskudd, kontanter og lignende</b>			
Bankinnskudd, kontanter og lignende		29 135 547	29 535 140
<b>Sum bankinnskudd, kontanter og lignende</b>		<b>29 135 547</b>	<b>29 535 140</b>
<b>Sum omløpsmidler</b>		<b>38 019 793</b>	<b>37 700 925</b>
<b>SUM EIENDELER</b>		<b>48 552 118</b>	<b>48 294 698</b>



HØLE INVEST AS  
988 085 057

## Balanse

	Note	31.12.2023	31.12.2022
<b>EGENKAPITAL OG GJELD</b>			
<b>Egenkapital</b>			
<b>Innskutt egenkapital</b>			
Aksjekapital	3, 4	30 000	30 000
<b>Sum innskutt egenkapital</b>		<b>30 000</b>	<b>30 000</b>
<b>Opptjent egenkapital</b>			
Annen egenkapital	4	43 301 898	47 086 662
<b>Sum opptjent egenkapital</b>		<b>43 301 898</b>	<b>47 086 662</b>
<b>Sum egenkapital</b>		<b>43 331 898</b>	<b>47 116 662</b>
<b>Gjeld</b>			
<b>Avsetning og forpliktelser</b>			
Utsatt skatt		0	0
<b>Sum avsetning for forpliktelser</b>		<b>0</b>	<b>0</b>
<b>Kortsiktig gjeld</b>			
Betalbar skatt		219 220	177 036
Utbytte		5 000 000	1 000 000
Annen kortsiktig gjeld		1 000	1 000
<b>Sum kortsiktig gjeld</b>		<b>5 220 220</b>	<b>1 178 036</b>
<b>Sum gjeld</b>		<b>5 220 220</b>	<b>1 178 036</b>
<b>SUM EGENKAPITAL OG GJELD</b>		<b>48 552 118</b>	<b>48 294 698</b>

Stavanger, 08.03.2024

Bente Marie Nes Aadnesen  
styrets leder / daglig leder

Mari Nes Aadnesen  
styremedlem

Tori Nes Aadnesen  
styremedlem



HØLE INVEST AS  
988 085 057

## Noter

### Regnskapsprinsipper

Årsregnskapet er satt opp i samsvar med regnskapsloven og god regnskapsskikk for små foretak.

#### Salgsinntekter

Inntektsføring ved salg av varer skjer på leveringstidspunktet. Tjenester inntektsføres etter hvert som de leveres.

#### Klassifisering og vurdering av balanseposter

Anleggsmidler er eiendeler bestemt til varig eie eller bruk. Eiendeler som er knyttet til varekretsløpet er klassifisert som omløpsmidler. Fordringer klassifiseres som omløpsmidler hvis de forfaller til betaling innen ett år etter transaksjonsdagen. Tilsvarende klassifiseres gjeld som kortsiktig hvis gjelden forfaller til betaling innen ett år.

Omløpsmidler vurderes til laveste av anskaffelseskost og virkelig verdi. Kortsiktig gjeld balanseføres til nominelt beløp på etableringstidspunktet. Anleggsmidler vurderes til anskaffelseskost. Varige anleggsmidler avskrives etter en fornuftig avskrivningsplan. Anleggsmidlene nedskrives til virkelig verdi ved verdifall som ikke forventes å være forbigående. Langsiktig gjeld med unntak av andre avsetninger balanseføres til nominelt beløp på etableringstidspunktet.

#### Fordringer

Kundefordringer og andre fordringer er oppført i balansen til pålydende etter fradrag for avsetning til forventet tap. Avsetning til tap gjøres på grunnlag av individuelle vurderinger av de enkelte fordringene.

#### Varige driftsmidler

Varige driftsmidler balanseføres og avskrives over driftsmidlenes levetid dersom de har antatt levetid over 3 år og har en kostpris som overstiger kr 15 000. Direkte vedlikehold av driftsmidler kostnadsføres løpende under driftskostnader, mens påkostninger eller forbedringer tillegges driftsmidlets kostpris og avskrives i takt med driftsmidlet.

#### Forørig er følgende regnskapsprinsipper anvendt:

FIFO-metoden for tilordning av anskaffelseskost for ombyttbare finansielle eiendeler, markedsverdis prinsipp for markedsbaserte finansielle omløpsmidler og laveste verdis prinsipp for langsiktige investeringer.

#### Skatt

Skattekostnaden i resultatregnskapet omfatter både periodens betalbare skatt og endring i utsatt skatt. Utsatt skatt er beregnet med 22% på grunnlag av de midlertidige forskjeller som eksisterer mellom regnskapsmessige og skattemessige verdier, samt skattemessig underskudd til fremføring ved utgangen av regnskapsåret. Skatteøkende og skattereduserende midlertidige forskjeller som reverserer eller kan reversere i samme periode er fastsatt og skattevirkningen er beregnet på nettogrunnlaget.

Selskapet har ikke endret regnskapsprinsipp fra 2022 til 2023.

#### Antall årsverk

Selskapet har ikke hatt ansatte i løpet av regnskapsåret.

#### Lån og sikkerhetsstillelse til ledende personer, eiere med videre

Det er ikke gitt lån eller sikkerhetsstillelse til medlemmer av styrende organer.



HØLE INVEST AS  
988 085 057

## Note 1 - Virkelig verdi av finansielle instrumenter

Eiendel	Virkelig verdi	Periodens resultatførte verdiendringer
Andre finansielle instrumenter	1 142 580	114 109
Markedsbaserte aksjer	7 372 944	400 939
<b>Sum</b>	<b>8 515 524</b>	<b>515 048</b>

## Note 2 - Varige driftsmidler og immaterielle eiendeler

	Varige driftsmidler
Anskaffelseskost 01.01.	8 406 973
Tilgang i året	116 752
Avgang i året	0
<b>Anskaffelseskost 31.12.</b>	<b>8 523 725</b>
Samlede avskrivninger, nedskrivninger og reverseringer av nedskrivninger	0
<b>Balanseført verdi per 31.12.</b>	<b>8 523 725</b>

## Note 3 - Aksjekapital

Aksjeklasse	Antall aksjer	Aksjenes pålydende	Bokført verdi
A-aksjer	4	3 000	12 000
B-aksjer	6	3 000	18 000
<b>Sum</b>	<b>10</b>		<b>30 000</b>

Aksjonærer	Antall aksjer	Eierandel %	Aksjeklasse
AADNESEN BENTE MARIE NES	4	40,00	A-aksjer
AADNESEN BENTE MARIE NES	6	60,00	B-aksjer
<b>Totalt antall aksjer</b>	<b>10</b>	<b>100</b>	

## Note 4 - Egenkapital

	Aksjekapital	Opptjent egenkapital	Sum
Egenkapital 31.12 forrige år	30 000	47 086 662	47 116 662
Årsresultat	0	1 215 236	1 215 236
Avsatt utbytte	0	-5 000 000	-5 000 000
<b>Egenkapital 31.12.2023</b>	<b>30 000</b>	<b>43 301 898</b>	<b>43 331 898</b>