



ÅRSREGNSKAPET FOR REGNSKAPSÅRET 2023 - GENERELL INFORMASJON

Enheten

Organisasjonsnummer: 915 296 386
Organisasjonsform: Aksjeselskap
Foretaksnavn: WEST SUPPLY II OPERATION AS
Forretningsadresse: Smedasundet 97B
5525 HAUGESUND

Regnskapsår

Årsregnskapets periode: 01.01.2023 - 31.12.2023

Konsern

Morselskap i konsern: Nei

Regnskapsregler

Regler for små foretak benyttet: Nei
Benyttet ved utarbeidelsen av årsregnskapet til selskapet: Regnskapslovens alminnelige regler

Årsregnskapet fastsatt av kompetent organ

Bekreftet av representant for selskapet: Johannes Østensjø
Dato for fastsettelse av årsregnskapet: 11.04.2024

Grunnlag for avgivelse

År 2023: Årsregnskapet er elektronisk innlevert
År 2022: Tall er hentet fra elektronisk innlevert årsregnskap fra 2023

Det er ikke krav til at årsregnskapet m.v. som sendes til Regnskapsregisteret er undertegnet. Kontrollen på at dette er utført ligger hos revisor/enhetens øverste organ. Sikkerheten ivaretas ved at innsender har rolle/rettighet for innsending av årsregnskapet via Altinn, og ved at det bekreftes at årsregnskapet er fastsatt av kompetent organ.

Brønnøysundregistrene, 03.06.2025



Resultatregnskap

Beløp i: NOK	Note	2023	2022
RESULTATREGNSKAP			
Inntekter			
Driftsinntekter skip	1	281 465 251	196 787 974
Gevinst ved salg driftsmidler	2		973 306
Sum inntekter		281 465 251	197 761 280
Kostnader			
Bareboat-leie	2	118 602 293	48 702 311
Mannskapskostnader skip v/disponent	2, 3	102 703 677	79 839 456
Ordinære avskrivninger			3 473 306
Mobiliseringskostnader skip		174 685	4 114 169
Driftskostnader skip		42 351 401	29 885 952
Administrasjon og kontorhold	2, 3	16 459 606	13 512 234
Sum kostnader		280 291 662	179 527 428
Driftsresultat		1 173 589	18 233 853
Finansinntekter og finanskostnader			
Finansinntekter	2	1 736 836	1 494 158
Annen renteinntekt		-281 024	-126 022
Finanskostnader	2	-428 013	-3 359 993
Sum finansinntekter		1 027 799	-1 991 857
Netto finans	4	1 027 799	-1 991 857
Ordinært resultat før skattekostnad		2 201 388	16 241 996
Skattekostnad	5	-14 140	3 583 749
Ordinært resultat etter skattekostnad		2 215 528	12 658 247
Årsresultat		2 215 528	12 658 247
Årsresultat etter minoritetsinteresser		2 215 528	12 658 247
Totalresultat		2 215 528	12 658 247
Overføringer og disponeringer			



Resultatregnskap

Beløp i: NOK	Note	2023	2022
Overført til annen egenkapital		750 991	
Ordinært utbytte			-1 638 971
Avgitt konsernbidrag		1 464 537	14 297 218
Sum overføringer og disponeringer		2 215 528	12 658 247



Balanse

Beløp i: NOK	Note	2023	2022
BALANSE - EIENDELER			
Anleggsmidler			
Immaterielle eiendeler			
Utsatt skattefordel	5	323 840	404 800
Sum immaterielle eiendeler		323 840	404 800
Sum anleggsmidler		323 840	404 800
Omløpsmidler			
Varer			
Fordringer			
Kundefordringer	6, 7	71 600 383	37 074 748
Andre kortsiktige fordringer	7	11 533 977	18 246 562
Konsernfordringer	6, 7, 6	2 969 027	29 344 404
Sum fordringer		86 103 387	84 665 714
Bankinnskudd, kontanter og lignende			
Bankinnskudd	7	4 271 712	8 905 430
Sum bankinnskudd, kontanter og lignende		4 271 712	8 905 430
Sum omløpsmidler		90 375 100	93 571 145
SUM EIENDELER		90 698 940	93 975 945
BALANSE - EGENKAPITAL OG GJELD			
Egenkapital			
Innskutt egenkapital			
Aksjekapital (10.000.000 aksjer à 1)	8	10 000 000	10 000 000
Overkurs		17 212 804	17 212 804
Annen innskutt egenkapital		25 576 746	23 699 135
Sum innskutt egenkapital		52 789 550	50 911 939
Opptjent egenkapital			



Balanse

Beløp i: NOK	Note	2023	2022
Annen egenkapital			780 297
Udekket tap		332 014	
Sum opptjent egenkapital		-332 014	780 297
Sum egenkapital	9	52 457 535	51 692 236
Gjeld			
Langsiktig gjeld			
Utsatt skatt	5		
Annen langsiktig gjeld			
Sum langsiktig gjeld		0	0
Kortsiktig gjeld			
Leverandørgjeld	6	26 162 018	14 399 257
Betalbar skatt	5	1 355 128	
Skyldig offentlige avgifter		3 170 669	
Kortsiktig konserngjeld	6, 6	2 391 711	25 274 808
Annen kortsiktig gjeld		5 161 877	2 609 644
Sum kortsiktig gjeld		38 241 404	42 283 709
Sum gjeld		38 241 404	42 283 709
SUM EGENKAPITAL OG GJELD		90 698 940	93 975 945



Årsregnskap 2023

West Supply II Operation AS

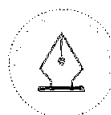
Årsregnskap
- Resultatregnskap
- Balanse
- Noter

Kontantstrømoppstilling

Årsberetning

Revisors beretning

Org.nr.: 915 296 386



This file is sealed with a digital signature.
The seal is a guarantee for the authenticity
of the document.

Document ID:
A9A01D03F5BD408B85FD2E7915DB5B4D



WEST SUPPLY II OPERATION AS

ÅRSBERETNING 2023

Virksomhetens art og lokalisering

West Supply II Operation AS leier offshorefartøyer inn på bareboat certepartier og videre ut på tidscertepartier. Flåten har i 2023 bestått av fartøyene Edda Fauna og Edda Flora som leies inn fra West Supply III AS, i tillegg til Edda Fjord som har vært leid inn fra West Supply VIII AS i store deler av året. Edda Fauna og Edda Flora har begge vært engasjert under kontrakter med DeepOcean AS, og Edda Fjord har også vært engasjert på fast kontrakt i hele perioden fartøyet har vært innleid.

Selskapet har sitt forretningskontor i Haugesund og har en managementavtale med Østensjø Rederi AS.

Fremtidig utvikling og markedsforhold

Etter en lengre og krevende periode med ubalanse i forholdet mellom tilbud og etterspørsel i markedet for offshore service fartøyer, så man i 2022 en tendens til forbedring på tvers av alle offshore service segmenter. Riktignok med noen individuelle variasjoner mellom segmentene avhengig av i hvilken del av den olje og gassrelaterte verdikjeden man primært var beskjeftiget, men likevel en generell endring i markedsentiment og mer i favør av skipsseiere og tilbydere av tonnasje. Denne trenden fortsatte inn i 2023, hvor tidligere års reduserte etterspørsel og lavere betalingsvillighet for fartøyer som betjener olje og gassnæringen i økende grad gjennom året ble reversert som en konsekvens av en stabil høy oljepris, fokus på energisikkerhet og ikke minst en kraftig endring i balansen mellom tilbud og etterspørsel etter tonnasje som en konsekvens av flere år med utfasing av eldre tonnasje kombinert med begrenset nybyggingsaktivitet.

Fartøyene Selskapet opererer har vært engasjert på faste kontrakter med god utnyttelsesgrad gjennom hele året. Fartøyene har imidlertid vært gjenstand for perioder med dokking mobilisering og demobilisering som har redusert inntjening og utnyttelsesgrad i de aktuelle periodene.

Ved inngangen til 2024 opplever Selskapet sterk men fremdeles økende etterspørsel etter kvalitetstonnasje innen alle offshore service segmenter basert på en markedsbalanse som har bedret seg kraftig over relativt kort tid. Mye tyder på at markedet generelt vil forbedres ytterligere gjennom 2024 og videre også med positive forventninger på kort til mellomlang sikt.

Fortsatt drift

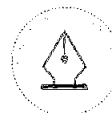
I samsvar med regnskapslovens § 3-3 er regnskapet avlagt under forutsetningen om fortsatt drift. Styret bekrefter at denne forutsetningen er til stede.

Redegjørelse for årsregnskapet

Årets resultat viser et overskudd på kr 2 215 528. Til sammenligning hadde selskapet i 2022 et overskudd på kr 12 658 247

Selskapet har pr 31.12.2023 en egenkapitalandel på 57,8% mot 55% i 2022.

Samlet kontantstrøm fra driften er i 2023 negativ med kr 4 633 718, sammenlignet med positiv kontantstrøm i 2022 på kr 10 625 161. Driftsresultatet utgjør i 2023 kr 1 173 589, mens det i 2022 var på kr 18 233 853. Forskjellen mellom kontantstrøm og driftsresultatet i 2023 er i hovedsak endring i arbeidskapital. Selskapets likviditetsbeholdning er kr 4 271 712 pr 31.12.2023 sammenlignet med kr 8 905 430 i 2022.



This file is sealed with a digital signature.
The seal is a guarantee for the authenticity
of the document.

Document ID:
A9A01D03F5BD408B85FD2E7915DB5B4D



Selskapets omløpsmidler er på kr 90 375 100 pr 31.12.2023, og selskapet kan betjene kortsiktig gjeld i sin helhet ved hjelp av disse. For 2022 var omløpsmidlene på kr 93 571 145 .

Finansiell risiko

Kreditrisiko:

Kreditrisikoen for Selskapet har tidligere vært økende, men anses nå som akseptabel som en konsekvens av at Selskapets kunder opererer i et marked i bedring. Risikoen for at kontraktspartner ikke har økonomisk evne til å oppfylle sine forpliktelser anses for å være moderat.

Markedsrisiko:

Selskapet har i 2023 hatt sine inntekter i norske kroner. Driftskostnadene er hovedsakelig i norske kroner og Selskapet er således begrenset eksponert for valutakursendringer.

Likviditetsrisiko:

Likviditeten i selskapet vurderes som tilfredsstillende.

Arbeidsmiljø og likestilling

Selskapet har ingen egne ansatte. Styrets sammensetning består av en kvinne og tre menn.

Bærekraft

Selskapets bærekraftsmål blir fulgt opp i Østensjø Rederi AS sin Sustainability Action Plan. Planen baserer seg på FNs bærekraftsmål og det er valgt å vektlegge spesielt seks av bærekraftsmålene hvor konkrete mål og initiativer er identifisert.

Styringsgruppen bestående av representanter fra hver avdeling i Østensjø Rederi AS har hatt sine faste møter gjennom 2023, og har som ansvar å vedlikeholde, utvikle og følge opp Sustainability Action Plan.

I løpet av 2023 har Sustainability Action Plan blitt oppdatert med følgende nye initiativ for å oppnå bærekraftsmålene:

- Resirkulering av e-avfall for kontor
- Bunkring av biofuel
- To nye leveranser av skip tilrettelagt for LOHC teknologi
- Initiativ for å redusere Co2 ved foretningsreise

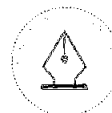
I tillegg er et nytt bærekraftsmål inkludert i planen. FNs mål nr. 9: Oppgradere infrastruktur og tilpasse industrier for å gjøre dem mer bærekraftige, med økt effektivitet i ressursbruk og større adopsjon av rene og miljøvennlige teknologier og industriprosesser.

Østensjø Gruppen har investert i selskapet LOHC Maritime, og målet er å utvikle nullutslippsteknologi for bruk om bord på gruppens egne fartøyer, men også gjøre teknologien tilgjengelig for alle fartøyer der det er egnet. Målet er å ha teknologien klar innen 2029.

Sustainability Action Plan er tilgjengelig på sustainability.ostensjo.no.

Forsikring for styremedlemmer

West Supply II Operation AS er inkludert i en Director and Officers Liability Insurance (D&O). Forsikringen gir økonomisk beskyttelse for selskapets styremedlemmer og ledere i tilfelle de blir saksøkt i forbindelse med utførelsen av sine plikter i forhold til selskapet. Forsikringen omfatter styremedlemmers og funksjonærers personlige juridiske ansvar, inkludert forsvars- og saksomkostninger.



This file is sealed with a digital signature.
The seal is a guarantee for the authenticity
of the document.

Document ID:
A9A01D03F5BD408B85FD2E7915DB5B4D



Redegjørelse om samfunnsansvar

Selskapets redegjørelse for 2022 i henhold til krav i Lov om virksomheters åpenhet og arbeid med grunnleggende menneskerettigheter og anstendige arbeidsforhold (åpenhetsloven) (LOV-2021-06-18-99) er tilgjengelig på selskapets hjemmeside ostensjo.no/company, og redegjørelsen for 2023 vil bli gjort tilgjengelig på samme sted innen 30.06.2024.

Ytre miljø

Selskapets skip er engasjert i sjøveis transport med det dette innebærer av risiko relatert til forurensning. Skipene oppfyller krav satt av regulerende myndigheter, og det er ikke kjent for styret at driften av skipene har resultert i utslipp til miljø ut over normal drift.

Årsresultat og disponeringer

Styret foreslår at årets resultat disponeres som følger:

Overført til annen egenkapital	750 991
Avsatt konsernbidrag	1 464 537
Sum disponering	<u>2 215 528</u>

Haugesund, 31. desember 2023

10. april 2024

Johannes Østensjø
Styrets leder

Finn O. Eckbo
Styremedlem

Sonja Margrethe Østensjø
Styremedlem

Gisle James Natvik
Styremedlem



This file is sealed with a digital signature.
The seal is a guarantee for the authenticity
of the document.

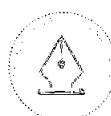
Document ID:
A9A01D03F5BD408B85FD2E7915DB5B4D



West Supply II Operation AS

Resultatregnskap

Driftsinntekter og driftskostnader	Note	2023	2022
Driftsinntekter skip	1	281 465 251	196 787 974
Gevinst ved salg driftsmidler	2	0	973 306
Sum driftsinntekter		281 465 251	197 761 280
Bareboat-leie	2	118 602 293	48 702 311
Mobiliseringskostnader skip		174 685	4 114 169
Mannskapskostnader skip v/disponent	2, 3	102 703 677	79 839 456
Driftskostnader skip		42 351 401	29 885 952
Sum driftskostnader		263 832 056	162 541 888
Driftsresultat skip		17 633 195	35 219 392
Ordinære avskrivninger		0	3 473 306
Resultat etter av- og nedskrivninger		17 633 195	31 746 086
Administrasjon og kontorhold	2, 3	16 459 606	13 512 234
Driftsresultat		1 173 589	18 233 853
Finansinntekter og finanskostnader			
Finansinntekter	2	1 736 836	1 494 158
Netto kursdifferanser		-281 024	-126 022
Finanskostnader	2	-428 013	-3 359 993
Resultat av finansposter	4	1 027 799	-1 991 857
Resultat før skattekostnad		2 201 388	16 241 996
Skattekostnad	5	-14 140	3 583 749
Årsresultat		2 215 528	12 658 247
Overføringer			
Overført til annen egenkapital		750 991	0
Overført fra annen egenkapital		0	-1 638 971
Avsatt konsernbidrag		1 464 537	14 297 218
Sum overføringer		2 215 528	12 658 247



This file is sealed with a digital signature.
The seal is a guarantee for the authenticity
of the document.

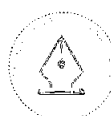
Document ID:
A9A01D03F5BD408B85FD2E7915DB5B4D



West Supply II Operation AS

Balanse

Eiendeler	Note	2023	2022
Anleggsmidler			
Immaterielle eiendeler			
Utsatt skattefordel	5	323 840	404 800
Sum immaterielle eiendeler		323 840	404 800
Sum anleggsmidler		323 840	404 800
Omløpsmidler			
Fordringer			
Kundefordringer	6, 7	71 600 383	37 074 748
Fordringer konsernselskap	6, 7	1 091 416	11 014 637
Tilgode konsernbidrag	6	1 877 611	18 329 767
Andre kortsiktige fordringer	7	11 533 977	18 246 562
Sum fordringer		86 103 387	84 665 714
Bankinnskudd	7	4 271 712	8 905 430
Sum omløpsmidler		90 375 100	93 571 145
Sum eiendeler		90 698 940	93 975 945



This file is sealed with a digital signature.
The seal is a guarantee for the authenticity
of the document.

Document ID:
A9A01D03F5BD408B85FD2E7915DB5B4D



West Supply II Operation AS

Balanse

Egenkapital og gjeld	Note	2023	2022
Egenkapital			
Innskutt egenkapital			
Aksjekapital (10.000.000 aksjer à 1)	8	10 000 000	10 000 000
Annen innskutt egenkapital		25 576 746	23 699 135
Overkurs		<u>17 212 804</u>	<u>17 212 804</u>
Sum innskutt egenkapital		<u>52 789 550</u>	<u>50 911 939</u>
Opptjent egenkapital			
Annen egenkapital		0	780 297
Udekket tap		<u>-332 014</u>	<u>0</u>
Sum opptjent egenkapital		<u>-332 014</u>	<u>780 297</u>
Sum egenkapital	9	<u>52 457 535</u>	<u>51 692 236</u>
Gjeld			
Kortsiktig gjeld			
Leverandørgjeld	6	26 162 018	14 399 257
Betalbar skatt	5	1 355 128	0
Gjeld til konsernselskap	6	514 100	6 945 041
Skyldig offentlige avgifter		3 170 669	0
Skyldig konsernbidrag	6	1 877 611	18 329 767
Annen kortsiktig gjeld		<u>5 161 877</u>	<u>2 609 644</u>
Sum kortsiktig gjeld		<u>38 241 404</u>	<u>42 283 709</u>
Sum gjeld		<u>38 241 404</u>	<u>42 283 709</u>
Sum gjeld og egenkapital		<u>90 698 940</u>	<u>93 975 945</u>

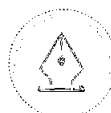
Haugesund, 10.04.2024
Styret i West Supply II Operation AS

Johannes Østensjø
Styreleder

Sonja Margrethe Østensjø
Styremedlem

Finn O. Eckbo
Styremedlem

Gisle James Natvik
Styremedlem



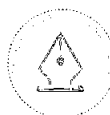
This file is sealed with a digital signature.
The seal is a guarantee for the authenticity
of the document.

Document ID:
A9A01D03F5BD408B85FD2E7915DB5B4D



West Supply II Operation AS
Kontantstrømanalyse

	2023	2022
<u>Likvider tilført /brukt på operasjonelle aktiviteter</u>		
Resultat før skattekostnad	2 201 388	16 241 996
Periodens betalte skatt	0	0
+ Ordinære avskrivninger	0	3 473 306
Gevinst/tap ved salg av anleggsmidler	0	-973 306
Endring i kundefordringer	-34 525 635	-7 496 878
Endring i leverandørgjeld	11 762 761	-5 970 314
Endring i andre fordringer	16 635 806	1 011 390
Endring i annen kortsiktig gjeld	-708 038	4 338 967
= (A) Netto kontantstrøm fra operasjonelle aktiviteter	<u>-4 633 718</u>	<u>10 625 161</u>
 <u>Likvider tilført/brukt på investeringer</u>		
- Anskaffelse av varige driftsmidler	0	-195 000 000
+ Salg av varige driftsmidler (salgspris)	0	192 500 000
= (B) Endring i andre investeringer	<u>0</u>	<u>-2 500 000</u>
 <u>Likvider tilført/brukt på finansiering</u>		
+ Mottatt konsernbidrag	18 329 767	5 369 368
- Utbetaling av konsernbidrag	-18 329 767	-5 369 368
= (C) Netto likviditetsendring fra finansiering	<u>0</u>	<u>0</u>
 A+B+C Netto endring likvider gjennom perioden		
+ Likviditetsbeholdning 01.01	8 905 430	780 269
= Likviditetsbeholdning 31.12	<u>4 271 712</u>	<u>8 905 430</u>



This file is sealed with a digital signature.
The seal is a guarantee for the authenticity
of the document.

Document ID:
A9A01D03F5BD408B85FD2E7915DB5B4D



West Supply II Operation AS

Noter til regnskapet 2023

Regnskapsprinsipper

Årsregnskapet er satt opp i samsvar med regnskapslovens bestemmelser og god regnskapsskikk.

Valuta

Transaksjoner i utenlandsk valuta omregnes til kursen på transaksjonstidspunktet. Pengeposter i utenlandsk valuta omregnes til norske kroner ved å benytte balansedagens kurs. Valutakursendringer resultatføres løpende i regnskapsperioden under andre finansposter.

Driftsinntekter og -kostnader

Inntektsføring av fraktinntekter skjer etter opptjeningsprinsippet som normalt vil være løpende i samsvar med skipets drift. Kostnader bokføres etter sammenstillingsprinsippet, dvs. at kostnader medtas i samme periode som tilhørende inntekt.

Skatt

Skattekostnaden i resultatregnskapet omfatter både periodens betalbare skatt og endring i utsatt skatt. Utsatt skatt er beregnet med 22 % på grunnlag av de midlertidige forskjeller som eksisterer mellom regnskapsmessige og skattemessige verdier, samt ligningsmessig underskudd til fremføring ved utgangen av regnskapsåret. Skatteøkende og skattereduserende midlertidige forskjeller som reverserer eller kan reverseres i samme periode er utlignet og nettoført. Netto utsatt skattefordel balanseføres i den grad det er sannsynlig at denne kan bli utnyttet.

Klassifisering og vurdering av anleggsmidler

Anleggsmidler omfatter eiendeler bestemt til varig eie og bruk. Anleggsmidler er vurdert til anskaffelseskost, fratrukket avskrivninger og nedskrivninger. Langsiktig gjeld balanseføres til nominelt beløp på transaksjonstidspunktet.

Varige driftsmidler balanseføres og avskrives over driftsmidlets økonomiske levetid. Vesentlige driftsmidler som består av flere betydelige komponenter med ulik levetid er dekomponert med ulik avskrivningstid for de ulike komponentene. Direkte vedlikehold av driftsmidler kostnadsføres løpende under driftskostnader, mens påkostninger eller forbedringer tillegges driftsmidlets kostpris og avskrives i takt med driftsmidlet. Varige driftsmidler nedskrives til gjenvinnbart beløp ved verdifall som forventes ikke å være forbigående. Gjenvinnbart beløp er det høyeste av netto salgsverdi og verdi i bruk. Verdi i bruk er nåverdi av fremtidige kontantstrømmer knyttet til eiendelen. Nedskrivningen reverseres når grunnlaget for nedskrivningen ikke lenger er til stede.

Klassifisering og vurdering av omløpsmidler

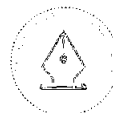
Omløpsmidler og kortsiktig gjeld omfatter normalt poster som forfaller til betaling innen ett år etter balansedagen, samt poster som knytter seg til varekretsløpet. Omløpsmidler vurderes til laveste verdi av anskaffelseskost og virkelig verdi. Kortsiktig gjeld balanseføres til nominelt beløp på transaksjonstidspunktet.

Fordringer

Kundefordringer og andre fordringer oppføres til pålydende etter fradrag for avsetning til forventet tap. Avsetning til tap gjøres på grunnlag av en individuell vurdering av de enkelte fordringene.

Bruk av estimater

I utarbeidelse av årsregnskapet har man brukt estimater og forutsetninger som har påvirket resultatregnskapet og verdsettelsen av eiendeler og gjeld, samt usikre eiendeler og forpliktelser på balansedagen i henhold til god regnskapsskikk.



This file is sealed with a digital signature.
The seal is a guarantee for the authenticity
of the document.

Document ID:
A9A01D03F5BD408B85FD2E7915DB5B4D



West Supply II Operation AS

Noter til regnskapet 2023

Kontantstrømoppstilling

Kontantstrømoppstillingen er utarbeidet etter den indirekte metoden. Kontanter og kontantekvivalenter omfatter kontanter, bankinnskudd og andre kortsiktige, likvide plasseringer.

Konsern

Selskapet inngår i konsernregnskapet til Johannes Østensjø dy AS. Konsernregnskapet kan fås utlevert på selskapets forretningskontor i Haugesund.

Note 1 Salgsinntekter

	2023	2022
Geografisk fordeling		
Norge	281 465 251	196 787 974
Sum	281 465 251	196 787 974

Selskapet opererer to offshorefartøy som har gått på faste kontrakter. I tillegg har selskapet leid inn et offshorefartøy på bareboat certeparti fra søsterselskapet West Supply VIII AS i andre halvår av 2023 som har gått på en kortere kontrakt.

Note 2 Transaksjoner med selskap i samme konsern

Transaksjoner	Konsernselskap	2023	2022
Management fee	Østensjø Rederi AS	15 179 398	12 382 131
Bareboat leie	West Supply III AS	118 602 293	48 102 985
Kjøp av skip	West Supply I AS	0	195 000 000
Salg av skip	West Supply I AS	0	192 500 000
Salg av utstyr	Østensjø Rederi I AS	510 125	0
Renteinntekter	West Supply VIII AS	0	504 267
Renteinntekter	West Supply III AS	299 479	262 831
Renteinntekter	Østensjø Rederi I AS	22 222	0
Garantiprovisjon	WS Holding AS	326 317	326 317
Garantiprovisjon	West Supply III AS	238 687	238 687
Rentekostnader	West Supply I AS	336 279	3 335 395
Rentekostnader	West Supply VIII AS	45 592	0
Sum transaksjoner		135 560 392	452 652 613

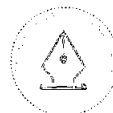
Note 3 Ansatte, godtgjørelse og revisjonshonorar

West Supply II Operation AS har ikke hatt noen ansatte i 2023, og har derav ingen forpliktelser i forhold til obligatorisk tjenestepensjon. Mannskapstjenestene kjøpes eksternt fra Østensjø Rederi AS.

Det er ikke utbetalt godtgjørelse til styret i 2023.

Revisor

Kostnadsført revisjonshonorar for 2023 utgjør kr 128 400 eks mva.
I tillegg kommer honorar for andre tjenester med kr 122 505 eks mva.



This file is sealed with a digital signature.
The seal is a guarantee for the authenticity
of the document.

Document ID:
A9A01D03F5BD408B85FD2E7915DB5B4D



West Supply II Operation AS

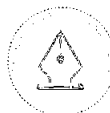
Noter til regnskapet 2023

Note 4 Finansposter

Finansinntekter	2023	2022
Renteinntekter	552 671	162 057
Renteinntekt fra konsernselskap	321 701	767 098
Garantiprovisjon	859 323	565 004
Andre finansinntekter	3 141	0
Sum finansinntekter	1 736 836	1 494 158
Finanskostnader	2023	2022
Rentekostnader	15 992	2 490
Rentekostnad til konsernselskap	381 871	3 335 395
Andre finanskostnader	30 149	22 109
Sum finanskostnader	428 013	3 359 993
Netto kursdifferanser	2023	2022
Agio (+)/disagio (-), realiserte kortsiktige poster	-373 229	-142 754
Agio (+)/disagio (-), urealiserte kortsiktige poster	92 205	16 732
Netto kursdifferanser	-281 024	-126 022

Note 5 Skatt

Årets skattekostnad	2023	2022
Resultatført skatt på ordinært resultat:		
Betalbar skatt	-95 100	4 032 549
Endring i utsatt skattefordel	80 960	-448 800
Skattekostnad ordinært resultat	-14 140	3 583 749
Skattepliktig inntekt:		
Resultat før skatt	2 201 388	16 241 996
Permanente forskjeller	44 224	47 772
Endring i midlertidige forskjeller	-368 000	2 040 000
Avgitt konsernbidrag	-1 877 611	-18 329 767
Skattepliktig inntekt	0	0
Betalbar skatt i balansen:		
Betalbar skatt på årets resultat	413 075	4 032 549
Betalbar skatt på avgitt konsernbidrag	-413 074	-4 032 549
Betalbar skatt Svalbard 2022	1 355 128	0
Sum betalbar skatt i balansen	1 355 128	0



This file is sealed with a digital signature.
The seal is a guarantee for the authenticity
of the document.

Document ID:
A9A01D03F5BD408B85FD2E7915DB5B4D

**West Supply II Operation AS**

Noter til regnskapet 2023

Skatteeffekten av midlertidige forskjeller som har gitt opphav til utsatt skatt og utsatte skattefordeler, spesifisert på typer av midlertidige forskjeller

	2023	2022	Endring
Varige driftsmidler	128 000	160 000	32 000
Gevinst – og tapskonto	-1 600 000	-2 000 000	-400 000
Sum	-1 472 000	-1 840 000	-368 000
Grunnlag for utsatt skattefordel	-1 472 000	-1 840 000	-368 000
Utsatt skattefordel (22 %)	-323 840	-404 800	-80 960

Note 6 Mellomværende med selskap i samme konsern

	2023	2022
Kundefordringer		
Foretak i samme konsern	0	560 736
Sum	0	560 736

Andre kortsiktige fordringer

Foretak i samme konsern	2 969 027	29 344 404
Sum	2 969 027	29 344 404

Leverandørgjeld

Foretak i samme konsern	16 129 096	11 173 339
Sum	16 129 096	11 173 339

Annen kortsiktig gjeld

Foretak i samme konsern	2 391 711	25 274 808
Sum	2 391 711	25 274 808

Note 7 Pantstillelser og garantier

Pantsatt gjeld, pantstillelser og garantier	2023	2022
Garantistillelser til konsernselskap	1 126 852 218	1 105 092 100
Sum	1 126 852 218	1 105 092 100

Konsernet restrukturerte finansieringen sin i 2022 og selskapet har sammen med andre konsernselskap garantert for morselskapet WS Holding AS og søsterselskapet West Supply III AS, sin bankgjeld. Det er også tatt pant i bankinnskudd og kontantstrøm fra kontrakter, samt at det er inngått factoringavtale.

Bokført verdi av pantsatte eiendeler	2023	2022
Bankinnskudd	4 271 712	8 905 430
Kundefordringer	71 600 383	37 074 748
Andre fordringer	14 503 004	47 590 966
Sum	90 375 100	93 571 145



This file is sealed with a digital signature.
The seal is a guarantee for the authenticity
of the document.

Document ID:
A9A01D03F5BD408B85FD2E7915DB5B4D



West Supply II Operation AS

Noter til regnskapet 2023

Note 8 Aksjonærer

Aksjekapitalen i West Supply II Operation AS pr. 31.12 består av:

	Antall	Pålydende	Bokført
Ordinære aksjer	10 000 000	1,0	10 000 000
Sum	10 000 000		10 000 000

Eierstruktur

De største aksjonærene i % pr. 31.12 var:

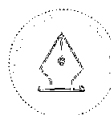
	Ordinære	Eierandel	Stemmeandel
WS Holding AS	10 000 000	100,0	100,0

Styreleder Johannes Østensjø eier 7,4% av aksjene gjennom holdingselskapet Verteks AS. Styremedlem Sonja Østensjø eier 67,3% av aksjene gjennom holdingselskapet Sjøklar AS. Styremedlem Finn Eckbo eier 1% av aksjene gjennom holdingselskapet Eckbo Shipping AS.

Note 9 Egenkapital

	Aksjekapital	Overkurs	Annen innskutt egenkapital	Annen egenkapital	Sum egenkapital
Egenkapital pr 01.01.2023	10 000 000	17 212 804	23 699 135	780 297	51 692 236
Årets resultat				2 215 528	2 215 528
Endring konsemlidrag 2022				-1 863 302	-1 863 302
Avgitt konsemlidrag				-1 464 537	-1 464 537
Mottatt konsemlidrag			1 877 611		1 877 611
Egenkapital pr 31.12.2023	10 000 000	17 212 804	25 576 746	-332 014	52 457 535

Skattepliktig konsemlidrag fra 2022 er endret i 2023 grunnet at deler av fjorårets skattepliktige inntekt har blitt skattlagt på Svalbard og kan følgelig ikke benyttes som konsemlidrag med skattepliktig virkning.



This file is sealed with a digital signature.
The seal is a guarantee for the authenticity
of the document.

Document ID:
A9A01D03F5BD408B85FD2E7915DB5B4D



Admincontrol

List of Signatures Page 1/1

West Supply II Operation AS - Financial statement 2023.pdf

Name	Method	Signed at
Natvik, Gisle James	BANKID	2024-04-11 14:11 GMT+02
Eckbo, Finn Olaf	BANKID_MOBILE	2024-04-10 15:17 GMT+02
Østensjø, Johannes	BANKID	2024-04-10 14:31 GMT+02
Østensjø, Sonja Margrethe	BANKID	2024-04-10 14:30 GMT+02



This file is sealed with a digital signature. The seal is a guarantee for the authenticity of the document.
External reference: A9A01D03F5BD408B85FD2E7915DB5B4D



Building a better
working world

Statsautoriserte revisorer
Ernst & Young AS

Thormøhlens gate 53 D, 5006 Bergen
Postboks 6163, 5892 Bergen

Foretaksregisteret: NO 976 389 387 MVA
Tlf: +47 24 00 24 00

www.ey.no
Medlemmer av Den norske Revisorforening

UAVHENGIG REVISORS BERETNING

Til generalforsamlingen i West Supply II Operation AS

Konklusjon

Vi har revidert årsregnskapet for West Supply II Operation AS som består av balanse per 31. desember 2023, resultatregnskap og kontantstrømpoppstilling for regnskapsåret avsluttet per denne datoen og noter til årsregnskapet, herunder et sammendrag av viktige regnskapsprinsipper.

Etter vår mening oppfylder årsregnskapet gjeldende lovkrav og gir et rettviseende bilde av selskapets finansielle stilling per 31. desember 2023 og av dets resultater og kontantstrømmer for regnskapsåret avsluttet per denne datoen i samsvar med regnskapslovens regler og god regnskapsskikk i Norge.

Grunnlag for konklusjon

Vi har gjennomført revisjonen i samsvar med International Standards on Auditing (ISA-ene). Våre oppgaver og plikter i henhold til disse standardene er beskrevet nedenfor under *Revisors oppgaver og plikter ved revisjonen av årsregnskapet*. Vi er uavhengige av selskapet i samsvar med kravene i relevante lover og forskrifter i Norge og *International Code of Ethics for Professional Accountants* (inkludert internasjonale uavhengighetsstandarder) utstedt av International Ethics Standards Board for Accountants (IESBA-reglene), og vi har overholdt våre øvrige etiske forpliktelser i samsvar med disse kravene. Innhentet revisjonsbevis er etter vår vurdering tilstrekkelig og hensiktsmessig som grunnlag for vår konklusjon.

Øvrig informasjon

Øvrig informasjon omfatter informasjon i selskapets årsrapport bortsett fra årsregnskapet og den tilhørende revisjonsberetningen. Styret og daglig leder (ledelsen) er ansvarlig for den øvrige informasjonen. Vår konklusjon om revisjonen av årsregnskapet dekker ikke den øvrige informasjonen, og vi attesterer ikke den øvrige informasjonen.

I forbindelse med revisjonen av årsregnskapet er det vår oppgave å lese den øvrige informasjonen med det formål å vurdere om årsberetningen inneholder de opplysninger som skal gis i henhold til gjeldende lovkrav og hvorvidt det foreligger vesentlig inkonsistens mellom den øvrige informasjonen og årsregnskapet eller kunnskap vi har opparbeidet oss under revisjonen, eller hvorvidt den tilsynelatende inneholder vesentlig feilinformasjon. Dersom vi konkluderer med at den øvrige informasjonen inneholder vesentlig feilinformasjon eller ikke inneholder de opplysninger som skal gis i henhold til gjeldende lovkrav, er vi pålagt å rapportere det.

Vi har ingenting å rapportere i så henseende, og vi mener at årsberetningen er konsistent med årsregnskapet og inneholder de opplysninger som skal gis i henhold til gjeldende lovkrav.

Ledelsens ansvar for årsregnskapet

Ledelsen er ansvarlig for å utarbeide årsregnskapet og for at det gir et rettviseende bilde i samsvar med regnskapslovens bestemmelser og god regnskapsskikk i Norge. Ledelsen er også ansvarlig for slik intern kontroll som den finner nødvendig for å kunne utarbeide et årsregnskap som ikke inneholder vesentlig feilinformasjon, verken som følge av misligheter eller feil.

Ved utarbeidelsen av årsregnskapet må ledelsen ta standpunkt til selskapets evne til fortsatt drift og opplyse om forhold av betydning for fortsatt drift. Forutsetningen om fortsatt drift skal legges til grunn for årsregnskapet med mindre ledelsen enten har til hensikt å avvikle selskapet eller virksomheten, eller ikke har noe annet realistisk alternativ.



Revisors oppgaver og plikter ved revisjonen av årsregnskapet

Vårt mål er å oppnå betryggende sikkerhet for at årsregnskapet som helhet ikke inneholder vesentlig feilinformasjon, verken som følge av misligheter eller feil, og å avgi en revisjonsberetning som inneholder vår konklusjon. Betyggende sikkerhet er en høy grad av sikkerhet, men ingen garanti for at en revisjon utført i samsvar med ISA-ene, alltid vil avdekke vesentlig feilinformasjon. Feilinformasjon kan skyldes misligheter eller feil og er å anse som vesentlig dersom den enkeltvis eller samlet med rimelighet kan forventes å påvirke de økonomiske beslutningene som brukerne foretar på grunnlag av årsregnskapet.

Som del av en revisjon i samsvar med ISA-ene, utøver vi profesjonelt skjønn og utviser profesjonell skepsis gjennom hele revisjonen. I tillegg:

- identifiserer og vurderer vi risikoen for vesentlig feilinformasjon i årsregnskapet, enten det skyldes misligheter eller feil. Vi utformer og gjennomfører revisjonshandlinger for å håndtere slike risikoer, og innhenter revisjonsbevis som er tilstrekkelig og hensiktsmessig som grunnlag for vår konklusjon. Risikoen for at vesentlig feilinformasjon som følge av misligheter ikke blir avdekket, er høyere enn for feilinformasjon som skyldes feil, siden misligheter kan innebære samarbeid, forfalskning, bevisste utelatelser, uriktige fremstillinger eller overstyring av intern kontroll.
- opparbeider vi oss en forståelse av den interne kontrollen som er relevant for revisjonen, for å utforme revisjonshandlinger som er hensiktsmessige etter omstendighetene, men ikke for å gi uttrykk for en mening om effektiviteten av selskapets interne kontroll.
- evaluerer vi om de anvendte regnskapsprinsippene er hensiktsmessige og om regnskapsestimaterne og tilhørende noteopplysninger utarbeidet av ledelsen er rimelige.
- konkluderer vi på om ledelsens bruk av fortsatt drift-forutsetningen er hensiktsmessig, og, basert på innhentede revisjonsbevis, hvorvidt det foreligger vesentlig usikkerhet knyttet til hendelser eller forhold som kan skape betydelig tvil om selskapets evne til fortsatt drift. Dersom vi konkluderer med at det eksisterer vesentlig usikkerhet, kreves det at vi i revisjonsberetningen henleder oppmerksomheten på tilleggsopplysningene i årsregnskapet, eller, dersom slike tilleggsopplysninger ikke er tilstrekkelige, at vi modifierer vår konklusjon. Våre konklusjoner er basert på revisjonsbevis innhentet frem til datoen for revisjonsberetningen. Etterfølgende hendelser eller forhold kan imidlertid medføre at selskapet ikke kan fortsette driften.
- evaluerer vi den samlede presentasjonen, strukturen og innholdet i årsregnskapet, inkludert tilleggsopplysningene, og hvorvidt årsregnskapet gir uttrykk for de underliggende transaksjonene og hendelsene på en måte som gir et rettviseende bilde.

Vi kommuniserer med styret blant annet om det planlagte omfanget av og tidspunktet for revisjonsarbeidet og eventuelle vesentlige funn i revisjonen, herunder vesentlige svakheter i den interne kontrollen som vi avdekker gjennom revisjonen.

Bergen, 11. april 2024
ERNST & YOUNG AS

Revisjonsberetningen er signert elektronisk

Øyvind Nore
statsautorisert revisor



PENNEO

Signaturene i dette dokumentet er juridisk bindende. Dokument signert med "Penneo™ - sikker digital signatur". De signerende parter sin identitet er registrert, og er listet nedenfor.

"Med min signatur bekrefter jeg alle datoer og innholdet i dette dokument."

Nore, Øyvind

Statsautorisert revisor

På vegne av: Ernst & Young AS

Serienummer: no_bankid:9578-5994-4-485745

IP: 147.161.xxx.xxx

2024-04-11 11:25:22 UTC



Penneo Dokumentnøkkel: 7UECLBKD3Q-GOT0Y-883XO-1YHCE-1JQYY

Dokumentet er signert digitalt, med **Penneo.com**. Alle digitale signatur-data i dokumentet er sikret og validert av den datamaskin-utregnede hash-verdien av det opprinnelige dokument. Dokumentet er låst og tids-stemplet med et sertifikat fra en betrodd tredjepart. All kryptografisk bevis er integrert i denne PDF, for fremtidig validering (hvis nødvendig).

Hvordan bekrefter at dette dokumentet er originalen?

Dokumentet er beskyttet av ett Adobe CDS sertifikat. Når du åpner dokumentet i

Adobe Reader, skal du kunne se at dokumentet er sertifisert av **Penneo e-signature service <penneo@penneo.com>**. Dette garanterer at innholdet i dokumentet ikke har blitt endret.

Det er lett å kontrollere de kryptografiske beviser som er lokalisert inne i dokumentet, med Penneo validator - <https://penneo.com/validator>