



ÅRSREGNSKAPET FOR REGNSKAPSÅRET 2025 - GENERELL INFORMASJON

Enheten

Organisasjonsnummer: 913 493 362
Organisasjonsform: Aksjeselskap
Foretaksnavn: VESTFOLD BETONG AS
Forretningsadresse: Borgeskogen 27
3160 STOKKE

Regnskapsår

Årsregnskapets periode: 01.01.2025 - 31.12.2025

Konsern

Morselskap i konsern: Nei

Regnskapsregler

Regler for små foretak benyttet: Ja
Benyttet ved utarbeidelsen av årsregnskapet til selskapet: Regnskapslovens alminnelige regler

Årsregnskapet fastsatt av kompetent organ

Bekreftet av representant for selskapet: Hans-Georg Skjelbred
Dato for fastsettelse av årsregnskapet: 23.02.2026

Grunnlag for avgivelse

År 2025: Årsregnskapet er elektronisk innlevert
År 2024: Tall er hentet fra elektronisk innlevert årsregnskap fra 2025

Det er ikke krav til at årsregnskapet m.v. som sendes til Regnskapsregisteret er undertegnet. Kontrollen på at dette er utført ligger hos revisor/enhetens øverste organ. Sikkerheten ivaretas ved at innsender har rolle/rettighet for innsending av årsregnskapet via Altinn, og ved at det bekreftes at årsregnskapet er fastsatt av kompetent organ.

Brønnøysundregistrene, 13.03.2026



Resultatregnskap

Beløp i: NOK	Note	2025	2024
RESULTATREGNSKAP			
Inntekter			
Salgsinntekt		40 957 253	38 095 859
Annen driftsinntekt	2	1 378 554	858 868
Sum inntekter		42 335 807	38 954 727
Kostnader			
Varekostnad	2	20 548 711	19 409 681
Lønnskostnad	3	9 426 289	9 655 176
Avskrivning av driftsmidler	4	786 900	811 100
Nedskrivning av varige driftsmidler og immaterielle eiendeler	4		
Annen driftskostnad		10 875 321	10 040 621
Sum kostnader		41 637 221	39 916 578
Driftsresultat		698 586	-961 851
Finansinntekter og finanskostnader			
Annen renteinntekt		895	7 929
Annen finansinntekt			132
Sum finansinntekter		895	8 061
Annen rentekostnad	2	429 324	320 380
Annen finanskostnad		127	1 747
Sum finanskostnader		429 451	322 128
Netto finans		-428 556	-314 066
Resultat før skattekostnad		270 030	-1 275 918
Skattekostnad på resultat	5	68 684	-280 703
Årsresultat		201 346	-995 215
Årsresultat etter minoritetsinteresser		201 346	-995 215
Totalresultat		201 346	-995 215



Resultatregnskap

Beløp i: NOK	Note	2025	2024
Overføringer og disponeringer			
Ordinært utbytte	6		
Tilleggsutbytte	6		
Avgitt konsernbidrag	6		
Avsatt til annen egenkapital	6	201 346	-995 215
Sum overføringer og disponeringer		201 346	-995 215



Balanse

Beløp i: NOK	Note	2025	2024
BALANSE - EIENDELER			
Anleggsmidler			
Immaterielle eiendeler			
Utsatt skattefordel	5	292 215	360 899
Sum immaterielle eiendeler		292 215	360 899
Varige driftsmidler			
Tomter, bygninger o.a. fast eiendom	4	9 648 270	9 595 018
Maskiner og anlegg	4	429 295	635 595
Transportmidler	4	306 544	403 311
Driftsløsøre, inventar o.a. utstyr	4		22 700
Sum varige driftsmidler		10 384 109	10 656 624
Finansielle anleggsmidler			
Investeringer i aksjer og andeler		1 500	1 500
Andre langsiktige fordringer	2	408 198	323 960
Sum finansielle anleggsmidler		409 698	325 460
Sum anleggsmidler		11 086 022	11 342 983
Omløpsmidler			
Varer			
Sum varer		943 109	486 581
Fordringer			
Kundefordringer		4 161 109	5 505 204
Andre kortsiktige fordringer		328 718	269 940
Konsernfordringer	2		
Sum fordringer		4 489 827	5 775 144
Bankinnskudd, kontanter og lignende			
Bankinnskudd, kontanter o.l.	7	2 830 483	2 431 409
Sum bankinnskudd, kontanter og lignende		2 830 483	2 431 409
Sum omløpsmidler		8 263 419	8 693 133



Balanse

Beløp i: NOK	Note	2025	2024
SUM EIENDELER		19 349 441	20 036 117

BALANSE - EGENKAPITAL OG GJELD

Egenkapital

Innskutt egenkapital

Aksjekapital	6, 8	2 600 000	2 600 000
Beholdning av egne aksjer	8		
Annen innskutt egenkapital	6	8 615 863	
Sum innskutt egenkapital		11 215 863	2 600 000

Opptjent egenkapital

Annen egenkapital	6	3 655 056	3 453 710
Sum opptjent egenkapital		3 655 056	3 453 710

Sum egenkapital

14 870 919 **6 053 710**

Gjeld

Langsiktig gjeld

Utsatt skatt	5		
Annen langsiktig gjeld			
Gjeld til kredittinstitusjoner	2, 4		
Langsiktig gjeld	2		8 913 443
Sum annen langsiktig gjeld			8 913 443

Sum langsiktig gjeld

8 913 443

Kortsiktig gjeld

Gjeld til kredittinstitusjoner	4		
Leverandørgjeld		1 857 334	1 921 053
Betalbar skatt	5		
Skyldig offentlige avgifter		1 045 944	1 056 098
Utbytte	6		
Kortsiktig konserngjeld	2		
Annen kortsiktig gjeld	2	1 575 244	2 091 813
Sum kortsiktig gjeld		4 478 522	5 068 964



Balanse

Beløp i: NOK	Note	2025	2024
Sum gjeld		4 478 522	13 982 407
SUM EGENKAPITAL OG GJELD		19 349 441	20 036 117



Brønnøysundregistrene

ÅRSREGNSKAP FOR REGNSKAPSÅRET 2025 - GENERELL INFORMASJON

Journalnummer: 2026 330927

Enheten

Organisasjonsnummer: 913 493 362
Organisasjonsform: Aksjeselskap
Foretaksnavn: VESTFOLD BETONG AS
Forretningsadresse: Borgeskogen 27
3160 STOKKE

Regnskapsår

Årsregnskapets periode: 01.01.2025 - 31.12.2025

Konsern

Morselskap i konsern: Nei

Regnskapsregler

Regler for små foretak benyttet: Ja
Benyttet ved utarbeidelsen av
årsregnskapet til selskapet: Regnskapslovens alminnelige regler

Årsregnskapet fastsatt av kompetent organ

Bekreftet av representant for selskapet: Hans-Georg Skjelbred
Dato for fastsettelse av årsregnskapet: 23.02.2026

Grunnlag for avgivelse

År 2025: Årsregnskap er elektronisk innlevert.
År 2024: Tall er hentet fra elektronisk innlevert årsregnskap fra 2025.

Det er ikke krav til at årsregnskapet m.v. som sendes til Regnskapsregisteret er undertegnet. Kontrollen på at dette er utført ligger hos revisor/enhetens øverste organ. Sikkerheten ivaretas ved at innsender har rolle/rettighet for innsending av årsregnskapet via Altinn, og ved at det bekreftes at årsregnskapet er fastsatt av kompetent organ.

Brønnøysundregistrene, 12.03.2026



Organisasjonsnr: 913 493 362
VESTFOLD BETONG AS

RESULTATREGNSKAP

Beløp i: NOK	Note	2025	2024
RESULTATREGNSKAP			
Inntekter			
Salgsinntekt		40 957 253	38 095 859
Annen driftsinntekt	2	1 378 554	858 868
Sum inntekter		42 335 807	38 954 727
Kostnader			
Varekostnad	2	20 548 711	19 409 681
Lønnskostnad	3	9 426 289	9 655 176
Avskrivning av driftsmidler	4	786 900	811 100
Nedskrivning av varige driftsmidler og immaterielle eiendeler	4		
Annen driftskostnad		10 875 321	10 040 621
Sum kostnader		41 637 221	39 916 578
Driftsresultat		698 586	-961 851
Finansinntekter og finanskostnader			
Annen renteinntekt		895	7 929
Annen finansinntekt			132
Sum finansinntekter		895	8 061
Annen rentekostnad	2	429 324	320 380
Annen finanskostnad		127	1 747
Sum finanskostnader		429 451	322 128
Netto finans		-428 556	-314 066
Resultat før skattekostnad		270 030	-1 275 918
Skattekostnad på resultat	5	68 684	-280 703
Årsresultat		201 346	-995 215
Årsresultat etter minoritetsinteresser		201 346	-995 215
Totalresultat		201 346	-995 215
Overføringer og disponeringer			
Ordinært utbytte	6		
Tilleggsutbytte	6		
Avgitt konsernbidrag	6		
Avsatt til annen egenkapital	6	201 346	-995 215
Sum overføringer og disponeringer		201 346	-995 215





Organisasjonsnr: 913 493 362
VESTFOLD BETONG AS

BALANSE

Beløp i: NOK	Note	2025	2024
BALANSE - EIENDELER			
Anleggsmidler			
Immaterielle eiendeler			
Utsatt skattefordel	5	292 215	360 899
Sum immaterielle eiendeler		292 215	360 899
Varige driftsmidler			
Tomter, bygninger o.a. fast eiendom	4	9 648 270	9 595 018
Maskiner og anlegg	4	429 295	635 595
Transportmidler	4	306 544	403 311
Driftsløsøre, inventar o. a. utstyr	4		22 700
Sum varige driftsmidler		10 384 109	10 656 624
Finansielle anleggsmidler			
Investeringer i aksjer og andeler		1 500	1 500
Andre langsiktige fordringer	2	408 198	323 960
Sum finansielle anleggsmidler		409 698	325 460
Sum anleggsmidler		11 086 022	11 342 983
Omløpsmidler			
Varer			
Sum varer		943 109	486 581
Fordringer			
Kundefordringer		4 161 109	5 505 204
Andre kortsiktige fordringer		328 718	269 940
Konsernfordringer	2		
Sum fordringer		4 489 827	5 775 144
Bankinnskudd, kontanter og lignende			
Bankinnskudd, kontanter o. l.	7	2 830 483	2 431 409
Sum bankinnskudd, kontanter og lignende		2 830 483	2 431 409
Sum omløpsmidler		8 263 419	8 693 133
SUM EIENDELER		19 349 441	20 036 117
BALANSE - EGENKAPITAL OG GJELD			



Egenkapital			
Innskutt egenkapital			
Aksjekapital	6, 8	2 600 000	2 600 000
Beholdning av egne aksjer	8		
Annen innskutt egenkapital	6	8 615 863	
Sum innskutt egenkapital		11 215 863	2 600 000
Opptjent egenkapital			
Annen egenkapital	6	3 655 056	3 453 710
Sum opptjent egenkapital		3 655 056	3 453 710
Sum egenkapital		14 870 919	6 053 710
Gjeld			
Langsiktig gjeld			
Utsatt skatt	5		
Annen langsiktig gjeld			
Gjeld til			
kredittinstitusjoner	2, 4		
Langsiktig gjeld	2		8 913 443
Sum annen langsiktig gjeld			8 913 443
Sum langsiktig gjeld			8 913 443
Kortsiktig gjeld			
Gjeld til			
kredittinstitusjoner	4		
Leverandørgjeld		1 857 334	1 921 053
Betalbar skatt	5		
Skyldig offentlige avgifter		1 045 944	1 056 098
Utbytte	6		
Kortsiktig konserngjeld	2		
Annen kortsiktig gjeld	2	1 575 244	2 091 813
Sum kortsiktig gjeld		4 478 522	5 068 964
Sum gjeld		4 478 522	13 982 407
SUM EGENKAPITAL OG GJELD		19 349 441	20 036 117



Organisasjonsnr: 913 493 362
VESTFOLD BETONG AS

NOTEOPPLYSNINGER - SELSKAP

- alle poster oppgitt i hele tall

Note

Antall årsverk i regnskapsåret
6.00



Årsregnskap 2025
for
Vestfold Betong AS



Resultatregnskap			
Vestfold Betong AS			
Driftsinntekter og driftskostnader	Note	2025	2024
Salgsinntekt		40 957 253	38 095 859
Annen driftsinntekt	2	1 378 554	858 868
Sum driftsinntekter		42 335 807	38 954 727
Varekostnad	2	20 548 711	19 409 681
Lønnskostnad	3	9 426 289	9 655 176
Avskrivning av driftsmidler	4	786 900	811 100
Annen driftskostnad		10 875 321	10 040 621
Sum driftskostnader		41 637 221	39 916 578
Driftsresultat		698 586	-961 851
Finansinntekter og finanskostnader			
Annen renteinntekt		895	7 929
Annen finansinntekt		0	132
Sum finansinntekter		895	8 061
Annen rentekostnad	2	429 324	320 380
Annen finanskostnad		127	1 747
Sum finanskostnader		429 451	322 128
Resultat av finansposter		-428 556	-314 066
Resultat før skattekostnad		270 030	-1 275 918
Skattekostnad på resultat	5	68 684	-280 703
Resultat		201 346	-995 215
Årsresultat		201 346	-995 215
Overføringer			
Avsatt til annen egenkapital	6	201 346	-995 215
Sum overføringer		201 346	-995 215



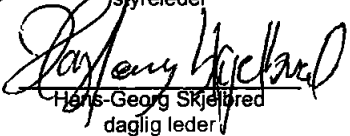



Balanse			
Vestfold Betong AS			
Eiendeler	Note	2025	2024
Anleggsmidler			
Immaterielle eiendeler			
Utsatt skattefordel	5	292 215	360 899
Sum immaterielle eiendeler		292 215	360 899
Varige driftsmidler			
Tomter, bygninger o.a. fast eiendom	4	9 648 270	9 595 018
Maskiner og anlegg	4	429 295	635 595
Driftsløsøre, inventar o.a. utstyr	4	0	22 700
Transportmidler	4	306 544	403 311
Sum varige driftsmidler		10 384 109	10 656 624
Investeringer i aksjer og andeler		1 500	1 500
Andre langsiktige fordringer	2	408 198	323 960
Sum finansielle anleggsmidler		409 698	325 460
Sum anleggsmidler		11 086 022	11 342 983
Omløpsmidler			
Lager av varer og annen beholdning		943 109	486 581
Kundefordringer		4 161 109	5 505 204
Andre kortsiktige fordringer		328 718	269 940
Sum fordringer		4 489 827	5 775 144
Bankinnskudd, kontanter o.l.	7	2 830 483	2 431 409
Sum omløpsmidler		8 263 419	8 693 133
Sum eiendeler		19 349 441	20 036 117



Balanse			
Vestfold Betong AS			
	Note	2025	2024
Egenkapital og gjeld			
Innskutt egenkapital			
Aksjekapital	6, 8	2 600 000	2 600 000
Annen innskutt egenkapital	6	8 615 863	0
Sum innskutt egenkapital		11 215 863	2 600 000
Opptjent egenkapital			
Annen egenkapital	6	3 655 056	3 453 710
Sum opptjent egenkapital		3 655 056	3 453 710
Sum egenkapital		14 870 919	6 053 710
Gjeld			
Annen langsiktig gjeld			
Langsiktig gjeld	2	0	8 913 443
Sum annen langsiktig gjeld		0	8 913 443
Kortsiktig gjeld			
Leverandørgjeld		1 857 334	1 921 053
Skyldig offentlige avgifter		1 045 944	1 056 098
Annen kortsiktig gjeld	2	1 575 244	2 091 813
Sum kortsiktig gjeld		4 478 522	5 068 964
Sum gjeld		4 478 522	13 982 407
Sum egenkapital og gjeld		19 349 441	20 036 117

Stokke, 23.02.2026
Styret i Vestfold Betong AS

 Espen Andersen styreleder	 Jukka Tapani Hirsimäki styremedlem
 Hans-Georg Skjeltved daglig leder	 Gabriela Martínez styremedlem

Vestfold Betong AS **Side 4**



Noter til årsregnskapet for 2025

Arten av virksomheten og hvor den drives

Selskapets virksomhet består av produksjon og salg av ferdigblandet betong, og drives i Vestfold og omegn.

Note 1 Regnskapsprinsipper

Årsregnskapet er satt opp i samsvar med regnskapsloven og god regnskapsskikk for små foretak. Følgende regnskapsprinsipp er anvendt:

Klassifisering

Eiendeler bestemt til varig bruk klassifiseres som anleggsmidler.

Gjeld som forfaller senere enn ett år etter regnskapsperiodens utløp oppføres som langsiktig gjeld.

Driftsinntekter og kostnader

Inntektsføring skjer iht opptjeningsprinsippet som normalt vil tilsvare leveringstidspunktet for varer og tjenester. Kostnader periodiseres iht sammenstillingsprinsippet. Dvs at kostnader medtas i samme periode som tilhørende inntekter inntektsføres. Utgifter som ikke kan henføres direkte til inntekter, kostnadsføres når de påløper.

Klassifisering og vurdering av balanseposter

Omløpsmidler vurderes til laveste av anskaffelseskost og virkelig verdi.

Varer er vurdert til det laveste av anskaffelseskost og netto salgsverdi.

Kundefordringer og andre fordringer oppføres til pålydende etter fradrag for avsetning til forventet tap.

Langsiktig og kortsiktig gjeld balanseføres til nominelt beløp på etableringstidspunktet.

Skatter

Skattekostnaden sammenstilles med regnskapsmessig resultat før skatt. Skattekostnaden består av betalbar skatt og endring i netto utsatt skatt.



Note 2 Fordringer og gjeld

Fordringer med forfall senere enn ett år	2025	2024
Forskuddsbetalt leasing	408 198	323 960
Sum	408 198	323 960

Pantsatte eiendeler:	2025	2024
Kundefordringer	200 000	200 000
Varer	200 000	200 000
Sum	400 000	400 000

Andre forpliktelser som eiendelene er stilet som sikkerhet for		
Transportløyve Statens Vegvesen	159 000	159 000

Mellomregning med tilknyttede selskaper:

	2025	2024
Lån fra Hokksund Betong AS**	0	5 381 127
Lån fra Schwenk Norge AS**	0	1 766 158
Lån fra Morten Lie Holding AS**	0	1 766 158
Sum	0	8 913 443

*Lån til nærstående renteberegnes med sats på 4,0%. Lånene tilbakebetales når likviditeten tillater.

**Se note 6 - Egenkapital

Vesentlige transaksjoner med tilknyttede selskaper

	2025	2024
Varekjøp fra Schwenk Norge AS	10 305 389	9 484 587

Note 3 Lønnskostnader og ytelser

Lønnskostnader	2025	2024
Lønninger	7 778 628	8 069 816
Arbeidsgiveravgift	1 251 642	1 217 422
Pensjonskostnader	303 063	382 303
Andre ytelser	92 956	-14 365
Sum	9 426 289	9 655 176

Selskapet har i 2025 sysselsatt 11 årsverk.

Pensjonsforpliktelser

Selskapet er pliktig til å ha tjenstepensjonsordning etter lov om obligatorisk tjenstepensjon.

Selskapets pensjonsordninger tilfredsstiller kravene i denne lov.

Det er ikke ytet lån eller sikkerhetsstillelser til ledende personer.



Note 4 Anleggsmidler

	Tomt	Fabrikk- anlegg	Maskiner og anlegg	Driftsløsøre, inventar etc	Sum
Anskaffelseskost pr. 01.01	3 844 118	9 929 304	1 759 041	3 146 382	18 678 845
Tilgang	0	532 452	0	0	532 452
Avgang	0	0	0	-35 767	-35 767
Anskaffelseskost 31.12	3 844 118	10 461 756	1 759 041	3 110 615	19 175 530
Akk. avskrivninger 31.12	0	4 657 604	1 500 760	2 633 057	8 791 421
Bokført verdi 31.12	3 844 118	5 804 152	258 281	477 558	10 384 109
Årets avskrivninger	0	479 200	131 600	176 100	786 900
Avskrivningssats Økonomisk levetid		5% 20 år	10-20% 5-10 år	10-33% 3-10 år	

Note 5 Skatt

Årets skattekostnad	2025	2024
Resultatført skatt på ordinært resultat:		
Betalbar skatt	0	0
Endring i utsatt skattefordel	68 684	-280 703
Skattekostnad ordinært resultat	68 684	-280 703
Skattepliktig inntekt:		
Resultat før skatt	270 030	-1 275 918
Permanente forskjeller	42 167	-4
Endring i midlertidige forskjeller	-524 167	304 489
Skattepliktig inntekt	-211 969	-971 433
Betalbar skatt i balansen:		
Betalbar skatt på årets resultat	0	0
Sum betalbar skatt i balansen	0	0

Skatteeffekten av midlertidige forskjeller og underskudd til fremføring som har gitt opphav til utsatt skatt og utsatte skattefordeler, spesifisert på typer av midlertidige forskjeller

	2025	2024	Endring
Varige driftsmidler	190 151	-9 711	-199 862
Fordringer	-335 000	-659 305	-324 305
Sum	-144 849	-669 015	-524 167
Akkumulert fremførbart underskudd	-1 183 402	-971 433	211 969
Grunnlag for utsatt skattefordel	-1 328 251	-1 640 449	-312 197
Utsatt skattefordel (22 %)	-292 215	-360 899	-68 683



Note 6 Egenkapital

	Aksjekapital	Overkurs- fond	Annen Innskutt egenkapital	Annen egenkapital	Sum egenkapital
Pr. 31.12.2024	2 600 000	0	0	3 453 710	6 053 710
Årets resultat				201 346	201 346
Vedtatt ikke registrert kapitalforhøyelse*			8 615 863	0	8 615 863
Pr 31.12.2025	2 600 000	0	8 615 863	3 655 056	14 870 919

* Det er foretatt en vedtatt, ikke registrert kapitalforhøyelse i desember 2025 som beløper seg til kr 8 615 863. Kapitalforhøyelsen er gjennomført ved konvertering av gjeld til aksjonærene.

Note 7 Bankinnskudd

Innestående midler på skattetrekkskonto (bundne midler) er på kr. 362 102 per 31.12.2025.

Note 8 Aksjonærer

Aksjekapitalen i Vestfold Betong AS pr. 31.12 består av:

	Antall	Pålydende	Bokført
Ordinære aksjer	600	4 333,33	2 600 000
Sum	600		2 600 000

Eierstruktur

Aksjonærer i % pr. 31.12:

	Ordinære	Eierandel	Stemmeandel
Morten Lie Holding AS	300	50,0	50,0
Schwenk Norge AS	300	50,0	50,0
Totalt antall aksjer	600	100,0	100,0



Revisorer, rådgivere & advokater

Cedra Norge AS
Erik Børresens alle 2
3015 Drammen

Til generalforsamlingen i Vestfold Betong AS

Uavhengig revisors beretning

Konklusjon

Vi har revidert årsregnskapet for Vestfold Betong AS som består av balanse per 31. desember 2025, resultatregnskap for regnskapsåret avsluttet per denne datoen og noter til årsregnskapet, herunder et sammendrag av viktige regnskapsprinsipper.

Etter vår mening

- oppfyller årsregnskapet gjeldende lovkrav, og
- gir årsregnskapet et rettviseende bilde av selskapets finansielle stilling per 31. desember 2025, og av dets resultater for regnskapsåret avsluttet per denne datoen i samsvar med regnskapslovens regler og god regnskapsskikk i Norge.

Grunnlag for konklusjonen

Vi har gjennomført revisjonen i samsvar med International Standards on Auditing (ISA-ene). Våre oppgaver og plikter i henhold til disse standardene er beskrevet nedenfor under *Revisors oppgaver og plikter ved revisjonen av årsregnskapet*. Vi er uavhengige av selskapet i samsvar med kravene i relevante lover og forskrifter i Norge og International Code of Ethics for Professional Accountants (inkludert internasjonale uavhengighetsstandarder) utstedt av International Ethics Standards Board for Accountants (IESBA-reglene), og vi har overholdt våre øvrige etiske forpliktelser i samsvar med disse kravene. Innhentet revisjonsbevis er etter vår vurdering tilstrekkelig og hensiktsmessig som grunnlag for vår konklusjon.

Styrets og daglig leders ansvar for årsregnskapet

Styret og daglig leder (ledelsen) er ansvarlige for å utarbeide årsregnskapet og for at det gir et rettviseende bilde i samsvar med regnskapslovens regler og god regnskapsskikk i Norge. Ledelsen er også ansvarlig for slik internkontroll som den finner nødvendig for å kunne utarbeide et regnskap som ikke inneholder vesentlig feilinformasjon, verken som følge av misligheter eller utilsiktede feil.

Ved utarbeidelsen av årsregnskapet må ledelsen ta standpunkt til selskapets evne til fortsatt drift og opplyse om forhold av betydning for fortsatt drift. Forutsetningen om fortsatt drift skal legges til grunn for årsregnskapet så lenge det ikke er sannsynlig at virksomheten vil bli avvirket.

Revisors oppgaver og plikter ved revisjonen av årsregnskapet

Vårt mål er å oppnå betryggende sikkerhet for at årsregnskapet som helhet ikke inneholder vesentlig feilinformasjon, verken som følge av misligheter eller utilsiktede feil, og å avgi en revisjonsberetning som inneholder vår konklusjon. Betyggende sikkerhet er en høy grad av sikkerhet, men ingen garanti for at en revisjon utført i samsvar med ISA-ene, alltid vil avdekke vesentlig feilinformasjon. Feilinformasjon kan oppstå som følge av misligheter eller utilsiktede feil. Feilinformasjon er å anse som vesentlig dersom den enkeltvis eller samlet med rimelighet kan forventes å påvirke de økonomiske beslutningene som brukerne foretar på grunnlag av årsregnskapet.

For videre beskrivelse av revisors oppgaver og plikter vises det til: <https://revisorforeningen.no/revisjonsberetninger>

Drammen, 23. februar 2026
Cedra Norge AS

Morten Viholmen

Statsautorisert revisor
(elektronisk signert)

Cedra Norge AS
Registrert i Foretaksregisteret
Medlem av Den norske Revisorforening
Organisasjonsnummer: 935 416 779



 **Securely signed with Brevio**

This document is electronically signed and sealed with Brevio under **eIDAS**, valid in all EU states. Signatures comply with **eIDAS** and **PADES** standards.

The identities of the signers are listed below:

2026-02-23 14:58:15 UTC+01:00


Morten Viholmen

 **bankID**

NO BankID - 716d43be-560f-4def-a95e-86316c71bf64

 **This document package contains:**

- The original document
- Closing page (this page)

 Electronic signatures are not visible but digitally integrated.