



## ÅRSREGNSKAPET FOR REGNSKAPSÅRET 2024 - GENERELL INFORMASJON

### Enheten

Organisasjonsnummer: 815 308 522  
Organisasjonsform: Aksjeselskap  
Foretaksnavn: MULTIRØR AS  
Forretningsadresse: Solengveien 9B  
3512 HØNEFOSS

### Regnskapsår

Årsregnskapets periode: 01.01.2024 - 31.12.2024

### Konsern

Morselskap i konsern: Nei

### Regnskapsregler

Regler for små foretak benyttet: Ja  
Benyttet ved utarbeidelsen av årsregnskapet til selskapet: Regnskapslovens alminnelige regler

### Årsregnskapet fastsatt av kompetent organ

Bekreftet av representant for selskapet: Stian Ingier Bråthen  
Dato for fastsettelse av årsregnskapet: 21.05.2025

### Grunnlag for avgivelse

År 2024: Årsregnskapet er elektronisk innlevert  
År 2023: Tall er hentet fra elektronisk innlevert årsregnskap fra 2024

*Det er ikke krav til at årsregnskapet m.v. som sendes til Regnskapsregisteret er undertegnet. Kontrollen på at dette er utført ligger hos revisor/enhetens øverste organ. Sikkerheten ivaretas ved at innsender har rolle/rettighet for innsending av årsregnskapet via Altinn, og ved at det bekreftes at årsregnskapet er fastsatt av kompetent organ.*

Brønnøysundregistrene, 03.06.2025



## Resultatregnskap

| Beløp i: NOK   | Note    | 2024             | 2023             |
|--|---------|------------------|------------------|
| <b>RESULTATREGNSKAP</b>                                      |         |                  |                  |
| <b>Inntekter</b>   |         |                  |                  |
| Salgsinntekt   |         | 1 705 521        | 2 108 233        |
| Annen driftsinntekt  |         | 105              | 54 070           |
| <b>Sum inntekter</b>   |         | <b>1 705 626</b> | <b>2 162 303</b> |
| <b>Kostnader</b>   |         |                  |                  |
| Varekostnad  |         | 671 467          | 1 243 000        |
| Lønnskostnad   | 1, 2, 3 | 666 221          | 787 572          |
| Avskrivning på varige driftsmidler og immaterielle eiendeler | 4       | 125 135          | 74 457           |
| Annen driftskostnad  |         | 243 797          | 411 687          |
| <b>Sum kostnader</b>   |         | <b>1 706 621</b> | <b>2 516 716</b> |
| <b>Driftsresultat</b>  |         | <b>-995</b>      | <b>-354 413</b>  |
| <b>Finansinntekter og finanskostnader</b>                    |         |                  |                  |
| Annen renteinntekt   |         | 509              | 146              |
| Annen finansinntekt  |         | 4 000            | 6 458            |
| <b>Sum finansinntekter</b>                                   |         | <b>4 509</b>     | <b>6 604</b>     |
| Annen rentekostnad   |         | 69 755           | 41 336           |
| <b>Sum finanskostnader</b>                                   |         | <b>69 755</b>    | <b>41 336</b>    |
| <b>Netto finans</b>  |         | <b>-65 246</b>   | <b>-34 731</b>   |
| <b>Resultat før skattekostnad</b>                            |         | <b>-66 240</b>   | <b>-389 145</b>  |
| Skattekostnad  | 5, 6    | 0                | 29 114           |
| <b>Årsresultat</b>   |         | <b>-66 240</b>   | <b>-418 259</b>  |
| <b>Overføringer og disponeringer</b>                         |         |                  |                  |
| Udekket tap  |         | -66 240          | -340 846         |
| Annen egenkapital  |         | 0                | -77 413          |
| <b>Sum overføringer og disponeringer</b>                     |         | <b>-66 240</b>   | <b>-418 259</b>  |



### Balanse

| Beløp i: NOK   | Note | 2024           | 2023           |
|--|------|----------------|----------------|
| <b>BALANSE - EIENDELER</b>                           |      |                |                |
| <b>Anleggsmidler</b>                                 |      |                |                |
| <b>Immaterielle eiendeler</b>                        |      |                |                |
| Sum immaterielle eiendeler                           |      | 0              | 0              |
| <b>Varige driftsmidler</b>                           |      |                |                |
| Driftsløsøre, inventar, verktøy, kontormaskiner, ol. | 4    | 423 449        | 548 584        |
| Sum varige driftsmidler                              |      | 423 449        | 548 584        |
| <b>Finansielle anleggsmidler</b>                     |      |                |                |
| Sum finansielle anleggsmidler                        |      | 0              | 0              |
| Sum anleggsmidler                                    |      | 423 449        | 548 584        |
| <b>Omløpsmidler</b>                                  |      |                |                |
| <b>Varer</b>   |      |                |                |
| <b>Fordringer</b>                                    |      |                |                |
| Kundefordringer                                      |      | 0              | 109 583        |
| Andre kortsiktige fordringer                         |      | 12 594         | 19 457         |
| Sum fordringer                                       |      | 12 594         | 129 040        |
| <b>Investeringer</b>                                 |      |                |                |
| Sum investeringer                                    |      | 0              | 0              |
| <b>Bankinnskudd, kontanter og lignende</b>           |      |                |                |
| Bankinnskudd, kontanter og lignende                  |      | 136 951        | 34 003         |
| Sum bankinnskudd, kontanter og lignende              |      | 136 951        | 34 003         |
| Sum omløpsmidler                                     |      | 149 545        | 163 042        |
| <b>SUM EIENDELER</b>                                 |      | <b>572 995</b> | <b>711 626</b> |

### BALANSE - EGENKAPITAL OG GJELD



### Balanse

| Beløp i: NOK                      | Note | 2024            | 2023             |
|-----------------------------------|------|-----------------|------------------|
| <b>Egenkapital</b>                |      |                 |                  |
| <b>Innskutt egenkapital</b>       |      |                 |                  |
| Aksjekapital                      | 7    | 30 000          | 30 000           |
| <b>Sum innskutt egenkapital</b>   |      | <b>30 000</b>   | <b>30 000</b>    |
| <b>Opptjent egenkapital</b>       |      |                 |                  |
| Udekket tap                       |      | 407 086         | 340 846          |
| <b>Sum opptjent egenkapital</b>   |      | <b>-407 086</b> | <b>-340 846</b>  |
| <b>Sum egenkapital</b>            |      | <b>-377 086</b> | <b>-310 846</b>  |
| <b>Gjeld</b>                      |      |                 |                  |
| <b>Langsiktig gjeld</b>           |      |                 |                  |
| Sum avsetninger for forpliktelser |      | 0               | 0                |
| <b>Annen langsiktig gjeld</b>     |      |                 |                  |
| Gjeld til kredittinstitusjoner    |      | 678 820         | 767 520          |
| <b>Sum annen langsiktig gjeld</b> |      | <b>678 820</b>  | <b>767 520</b>   |
| <b>Sum langsiktig gjeld</b>       |      | <b>678 820</b>  | <b>767 520</b>   |
| <b>Kortsiktig gjeld</b>           |      |                 |                  |
| Leverandørgjeld                   |      | 55 597          | 102 636          |
| Skyldige offentlige avgifter      |      | 134 582         | 58 743           |
| Annen kortsiktig gjeld            |      | 81 081          | 93 574           |
| <b>Sum kortsiktig gjeld</b>       |      | <b>271 260</b>  | <b>254 953</b>   |
| <b>Sum gjeld</b>                  |      | <b>950 080</b>  | <b>1 022 472</b> |
| <b>SUM EGENKAPITAL OG GJELD</b>   |      | <b>572 995</b>  | <b>711 626</b>   |



## Brønnøysundregistrene

### ÅRSREGNSKAP FOR REGNSKAPSÅRET 2024 - GENERELL INFORMASJON

Journalnummer: 2025 499140

#### Enheten

Organisasjonsnummer: 815 308 522  
Organisasjonsform: Aksjeselskap  
Foretaksnavn: MULTIRØR AS  
Forretningsadresse: Solengveien 9B  
3512 HØNEFOSS

#### Regnskapsår

Årsregnskapets periode: 01.01.2024 - 31.12.2024

#### Konsern

Morselskap i konsern: Nei

#### Regnskapsregler

Regler for små foretak benyttet: Ja  
Benyttet ved utarbeidelsen av årsregnskapet til selskapet: Regnskapslovens alminnelige regler

#### Årsregnskapet fastsatt av kompetent organ

Bekreftet av representant for selskapet: Stian Ingier Bråthen  
Dato for fastsettelse av årsregnskapet: 21.05.2025

#### Revisjon

Selskapet har besluttet at årsregnskapet ikke skal revideres: Ja  
Årsregnskapet er utarbeidet av ekstern autorisert regnskapsfører: Ja  
Ekstern autorisert regnskapsfører har i løpet av regnskapsåret bistått ved den løpende regnskapsføringen eller utført andre tjenester for selskapet enn å utarbeide årsregnskapet: Ja

#### Grunnlag for avgivelse

År 2024: Årsregnskap er elektronisk innlevert.  
År 2023: Tall er hentet fra elektronisk innlevert årsregnskap fra 2024.

*Det er ikke krav til at årsregnskapet m.v. som sendes til Regnskapsregisteret er undertegnet. Kontrollen på at dette er utført ligger hos revisor/enhetens øverste organ. Sikkerheten ivaretas ved at innsender har rolle/rettighet for innsending av årsregnskapet via Altinn, og ved at det bekreftes at årsregnskapet er fastsatt av kompetent organ.*

Brønnøysundregistrene, 02.06.2025

---

Brønnøysundregistrene  
Postadresse: Postboks 900, 8910 Brønnøysund  
Telefon: 75 00 75 00  
E-post: firmapost@brreg.no Internett: www.brreg.no  
Organisasjonsnummer: 974 760 673



Organisasjonsnr: 815 308 522  
MULTIRØR AS

## RESULTATREGNSKAP

| Beløp i: NOK   | Note    | 2024             | 2023             |
|--|---------|------------------|------------------|
| <b>RESULTATREGNSKAP</b>                                      |         |                  |                  |
| <b>Inntekter</b>   |         |                  |                  |
| Salgsinntekt   |         | 1 705 521        | 2 108 233        |
| Annen driftsinntekt  |         | 105              | 54 070           |
| <b>Sum inntekter</b>   |         | <b>1 705 626</b> | <b>2 162 303</b> |
| <b>Kostnader</b>   |         |                  |                  |
| Varekostnad  |         | 671 467          | 1 243 000        |
| Lønnskostnad   | 1, 2, 3 | 666 221          | 787 572          |
| Avskrivning på varige driftsmidler og immaterielle eiendeler | 4       | 125 135          | 74 457           |
| Annen driftskostnad  |         | 243 797          | 411 687          |
| <b>Sum kostnader</b>   |         | <b>1 706 621</b> | <b>2 516 716</b> |
| <b>Driftsresultat</b>  |         | <b>-995</b>      | <b>-354 413</b>  |
| <b>Finansinntekter og finanskostnader</b>                    |         |                  |                  |
| Annen renteinntekt   |         | 509              | 146              |
| Annen finansinntekt  |         | 4 000            | 6 458            |
| <b>Sum finansinntekter</b>                                   |         | <b>4 509</b>     | <b>6 604</b>     |
| Annen rentekostnad   |         | 69 755           | 41 336           |
| <b>Sum finanskostnader</b>                                   |         | <b>69 755</b>    | <b>41 336</b>    |
| <b>Netto finans</b>  |         | <b>-65 246</b>   | <b>-34 731</b>   |
| <b>Resultat før skattekostnad</b>                            |         | <b>-66 240</b>   | <b>-389 145</b>  |
| Skattekostnad  | 5, 6    | 0                | 29 114           |
| <b>Årsresultat</b>   |         | <b>-66 240</b>   | <b>-418 259</b>  |
| <b>Overføringer og disponeringer</b>                         |         |                  |                  |
| Udekket tap  |         | -66 240          | -340 846         |
| Annen egenkapital  |         | 0                | -77 413          |
| <b>Sum overføringer og disponeringer</b>                     |         | <b>-66 240</b>   | <b>-418 259</b>  |



Organisasjonsnr: 815 308 522  
MULTIRØR AS

## BALANSE

| Beløp i: NOK   | Note | 2024           | 2023           |
|--|------|----------------|----------------|
| <b>BALANSE - EIENDELER</b>                           |      |                |                |
| <b>Anleggsmidler</b>                                 |      |                |                |
| <b>Immaterielle eiendeler</b>                        |      |                |                |
| Sum immaterielle eiendeler                           |      | 0              | 0              |
| <b>Varige driftsmidler</b>                           |      |                |                |
| Driftsløsøre, inventar, verktøy, kontormaskiner, ol. |      |                |                |
|  | 4    | 423 449        | 548 584        |
| Sum varige driftsmidler                              |      | 423 449        | 548 584        |
| <b>Finansielle anleggsmidler</b>                     |      |                |                |
| Sum finansielle anleggsmidler                        |      |                |                |
|  |      | 0              | 0              |
| Sum anleggsmidler                                    |      | 423 449        | 548 584        |
| <b>Omløpsmidler</b>                                  |      |                |                |
| <b>Varer</b>   |      |                |                |
| <b>Fordringer</b>                                    |      |                |                |
| Kundefordringer                                      |      |                |                |
|  |      | 0              | 109 583        |
| Andre kortsiktige fordringer                         |      |                |                |
|  |      | 12 594         | 19 457         |
| Sum fordringer                                       |      | 12 594         | 129 040        |
| <b>Investeringer</b>                                 |      |                |                |
| Sum investeringer                                    |      |                |                |
|  |      | 0              | 0              |
| <b>Bankinnskudd, kontanter og lignende</b>           |      |                |                |
| Bankinnskudd, kontanter og lignende                  |      |                |                |
|  |      | 136 951        | 34 003         |
| Sum bankinnskudd, kontanter og lignende              |      |                |                |
|  |      | 136 951        | 34 003         |
| Sum omløpsmidler                                     |      | 149 545        | 163 042        |
| <b>SUM EIENDELER</b>                                 |      | <b>572 995</b> | <b>711 626</b> |
| <b>BALANSE - EGENKAPITAL OG GJELD</b>                |      |                |                |
| <b>Egenkapital</b>                                   |      |                |                |
| <b>Innskutt egenkapital</b>                          |      |                |                |
| Aksjekapital   |      |                |                |
|  | 7    | 30 000         | 30 000         |
| Sum innskutt egenkapital                             |      | 30 000         | 30 000         |



|                                   |                 |                  |
|-----------------------------------|-----------------|------------------|
| <b>Opptjent egenkapital</b>       |                 |                  |
| Udekket tap                       | 407 086         | 340 846          |
| <b>Sum opptjent egenkapital</b>   | <b>-407 086</b> | <b>-340 846</b>  |
| <b>Sum egenkapital</b>            | <b>-377 086</b> | <b>-310 846</b>  |
| <b>Gjeld</b>                      |                 |                  |
| <b>Langsiktig gjeld</b>           |                 |                  |
| Sum avsetninger for forpliktelser | 0               | 0                |
| <b>Annen langsiktig gjeld</b>     |                 |                  |
| Gjeld til kredittinstitusjoner    | 678 820         | 767 520          |
| <b>Sum annen langsiktig gjeld</b> | <b>678 820</b>  | <b>767 520</b>   |
| <b>Sum langsiktig gjeld</b>       | <b>678 820</b>  | <b>767 520</b>   |
| <b>Kortsiktig gjeld</b>           |                 |                  |
| Leverandørgjeld                   | 55 597          | 102 636          |
| Skyldige offentlige avgifter      | 134 582         | 58 743           |
| Annen kortsiktig gjeld            | 81 081          | 93 574           |
| <b>Sum kortsiktig gjeld</b>       | <b>271 260</b>  | <b>254 953</b>   |
| <b>Sum gjeld</b>                  | <b>950 080</b>  | <b>1 022 472</b> |
| <b>SUM EGENKAPITAL OG GJELD</b>   | <b>572 995</b>  | <b>711 626</b>   |



Organisasjonsnr: 815 308 522  
MULTIRØR AS

NOTEOPPLYSNINGER - SELSKAP - alle poster oppgitt i hele tall

## Note

### Regnskapsprinsipper

Årsregnskapet er satt opp i samsvar med regnskapsloven og god regnskapsskikk for små foretak. Salgsinntekter Inntektsføring ved salg av varer skjer på leveringstidspunktet. Tjenester inntektsføres etter hvert som de leveres. Klassifisering og vurdering av balanseposter Anleggsmidler er eiendeler bestemt til varig eie eller bruk. Eiendeler som er knyttet til varekretsløpet er klassifisert som omløpsmidler. Fordringer klassifiseres som omløpsmidler hvis de forfaller til betaling innen ett år etter transaksjonsdagen. Tilsvarende klassifiseres gjeld som kortsiktig hvis gjelden forfaller til betaling innen ett år. Langsiktig gjeld er gjeld som forfaller senere enn ett år etter transaksjonsdagen. Første års avdrag på langsiktige fordringer og langsiktig gjeld klassifiseres likevel ikke som omløpsmiddel og kortsiktig gjeld. Omløpsmidler vurderes til laveste av anskaffelseskost og virkelig verdi. Kortsiktig gjeld balanseføres til nominelt beløp på etableringstidspunktet. Anleggsmidler vurderes til anskaffelseskost. Varige anleggsmidler avskrives etter en fornuftig avskrivningsplan. Anleggsmidlene nedskrives til virkelig verdi ved verdifall som ikke forventes å være forbigående. Langsiktig gjeld med unntak av andre avsetninger balanseføres til nominelt beløp på etableringstidspunktet. Fordringer Kundefordringer og andre fordringer er oppført i balansen til pålydende etter fradrag for avsetning til forventet tap. Avsetning til tap gjøres på grunnlag av individuelle vurderinger av de enkelte fordringene. Varige driftsmidler Varige driftsmidler balanseføres og avskrives over driftsmidlenes levetid dersom de har antatt levetid over 3 år og har en kostpris som overstiger kr 30 000. Direkte vedlikehold av driftsmidler kostnadsføres løpende under driftskostnader, mens påkostninger eller forbedringer tillegges driftsmidlets kostpris og avskrives i takt med driftsmidlet. Forøvrig er følgende regnskapsprinsipper anvendt: Pensjonsforpliktelser knyttet til AFP-ordningen er ikke balanseført. Leieavtaler er ikke balanseført. Selskapet har ikke endret regnskapsprinsipp fra 2023 til 2024.

## Note

2

### Antall årsverk i regnskapsåret

1.00

## Note

1

### Spesifisering av resultatregnskapet

#### Lønnskostnader

| Lønn             | Årets     | Fjorårets |
|------------------|-----------|-----------|
|                  | 550592.00 | 660800.00 |
| Folketrygdavgift | Årets     | Fjorårets |



|                           |              |                  |
|---------------------------|--------------|------------------|
|                           | 82530.00     | 94534.00         |
| <u>Pensjonskostnader</u>  | <u>Årets</u> | <u>Fjorårets</u> |
|                           | 34724.00     | 0.00             |
| <u>Andre ytelser</u>      | <u>Årets</u> | <u>Fjorårets</u> |
|                           | -1624.00     | 32238.00         |
| <u>Sum lønnskostnader</u> | <u>Årets</u> | <u>Fjorårets</u> |
|                           | 666221.00    | 787572.00        |

## Note

### Ekstraordinære inntekter og kostnader

|            |              |
|------------|--------------|
| <u>Sum</u> | <u>Beløp</u> |
|------------|--------------|

## Note

4

### Varige driftsmidler og immaterielle eiendeler

|                                 |                            |                            |
|---------------------------------|----------------------------|----------------------------|
| <u>Anskaffelseskost 01.01.</u>  | <u>Varige driftsmidler</u> | <u>Immaterielle eiend.</u> |
|                                 | 625676.00                  | 0.00                       |
| <u>Anskaffelseskost 31.12.</u>  | <u>Varige driftsmidler</u> | <u>Immaterielle eiend.</u> |
|                                 | 625676.00                  | 0.00                       |
| <u>Samlede av-/nedskrivn.</u>   | <u>Varige driftsmidler</u> | <u>Immaterielle eiend.</u> |
|                                 | 202229.00                  | 0.00                       |
| <u>Balanseført verdi 31.12.</u> | <u>Varige driftsmidler</u> | <u>Immaterielle eiend.</u> |
|                                 | 423447.00                  | 0.00                       |
| <u>Årets av-/nedskrivn.</u>     | <u>Varige driftsmidler</u> | <u>Immaterielle eiend.</u> |
|                                 | 125135.00                  | 0.00                       |

Anskaffelseskost - balanseførte lånekostnader, egentilvirkede anleggsmidler

Goodwill spesifisert for hvert enkelt virksomhetskjøp

Avskrivningsplan for goodwill som er lenger enn fem år - begrunnelse

Mer om varige driftsmidler/immaterielle eiendeler

Konsernregnskap

Morselskapet sitt navn

Forretningskontor for morselskapet





MULTIRØR AS  
815 308 522

## Resultatregnskap

|  | Note    | 2024              | 2023              |
|--|---------|-------------------|-------------------|
| <b>Driftsinntekter</b>                                       |         |                   |                   |
| Salgsinntekt   |         | 1 705 521         | 2 108 233         |
| Annen driftsinntekt  |         | 105               | 54 070            |
| <b>Sum driftsinntekter</b>                                   |         | <b>1 705 626</b>  | <b>2 162 303</b>  |
| <b>Driftskostnader</b>                                       |         |                   |                   |
| Varekostnad  |         | -671 467          | -1 243 000        |
| Lønnskostnad   | 1, 2, 3 | -666 221          | -787 572          |
| Avskrivning på varige driftsmidler og immaterielle eiendeler | 4       | -125 135          | -74 457           |
| Annen driftskostnad  |         | -243 797          | -411 687          |
| <b>Sum driftskostnader</b>                                   |         | <b>-1 706 621</b> | <b>-2 516 716</b> |
| <b>Driftsresultat</b>  |         | <b>-994</b>       | <b>-354 413</b>   |
| <b>Finansinntekter</b>                                       |         |                   |                   |
| Annen renteinntekt   |         | 509               | 146               |
| Annen finansinntekt  |         | 4 000             | 6 458             |
| <b>Sum finansinntekter</b>                                   |         | <b>4 509</b>      | <b>6 604</b>      |
| <b>Finanskostnader</b>                                       |         |                   |                   |
| Annen rentekostnad   |         | -69 755           | -41 336           |
| <b>Sum finanskostnader</b>                                   |         | <b>-69 755</b>    | <b>-41 336</b>    |
| <b>Netto finans</b>  |         | <b>-65 246</b>    | <b>-34 731</b>    |
| <b>Resultat før skattekostnad</b>                            |         | <b>-66 240</b>    | <b>-389 145</b>   |
| Skattekostnad  | 5, 6    | 0                 | -29 114           |
| <b>Årsresultat</b>   |         | <b>-66 240</b>    | <b>-418 259</b>   |
| <b>Overføringer</b>  |         |                   |                   |
| Annen egenkapital  |         | 0                 | -77 413           |
| Udekket tap  |         | -66 240           | -340 846          |
| <b>Sum overføringer</b>                                      |         | <b>-66 240</b>    | <b>-418 259</b>   |



MULTIRØR AS  
815 308 522

## Balanse

|  | Note | 31.12.2024     | 31.12.2023     |
|--|------|----------------|----------------|
| <b>EIENDELER</b>                                     |      |                |                |
| <b>Anleggsmidler</b>                                 |      |                |                |
| <b>Varige driftsmidler</b>                           |      |                |                |
| Driftsløsøre, inventar, verktøy, kontormaskiner, ol. | 4    | 423 449        | 548 584        |
| <b>Sum varige driftsmidler</b>                       |      | <b>423 449</b> | <b>548 584</b> |
| <b>Sum anleggsmidler</b>                             |      | <b>423 449</b> | <b>548 584</b> |
| <b>Omløpsmidler</b>                                  |      |                |                |
| <b>Fordringer</b>                                    |      |                |                |
| Kundefordringer                                      |      | 0              | 109 583        |
| Andre kortsiktige fordringer                         |      | 12 594         | 19 457         |
| <b>Sum fordringer</b>                                |      | <b>12 594</b>  | <b>129 040</b> |
| <b>Bankinnskudd, kontanter og lignende</b>           |      |                |                |
| Bankinnskudd, kontanter og lignende                  |      | 136 951        | 34 003         |
| <b>Sum bankinnskudd, kontanter og lignende</b>       |      | <b>136 951</b> | <b>34 003</b>  |
| <b>Sum omløpsmidler</b>                              |      | <b>149 545</b> | <b>163 042</b> |
| <b>SUM EIENDELER</b>                                 |      | <b>572 995</b> | <b>711 627</b> |



MULTIRØR AS  
815 308 522

## Balanse

|                                   | Note | 31.12.2024      | 31.12.2023       |
|-----------------------------------|------|-----------------|------------------|
| <b>EGENKAPITAL OG GJELD</b>       |      |                 |                  |
| <b>Egenkapital</b>                |      |                 |                  |
| <b>Innskutt egenkapital</b>       |      |                 |                  |
| Aksjekapital                      | 7    | 30 000          | 30 000           |
| <b>Sum innskutt egenkapital</b>   |      | <b>30 000</b>   | <b>30 000</b>    |
| <b>Opptjent egenkapital</b>       |      |                 |                  |
| Udekket tap                       |      | -407 086        | -340 846         |
| <b>Sum opptjent egenkapital</b>   |      | <b>-407 086</b> | <b>-340 846</b>  |
| <b>Sum egenkapital</b>            |      | <b>-377 086</b> | <b>-310 846</b>  |
| <b>Gjeld</b>                      |      |                 |                  |
| <b>Annen langsiktig gjeld</b>     |      |                 |                  |
| Gjeld til kredittinstitusjoner    |      | 678 820         | 767 520          |
| <b>Sum annen langsiktig gjeld</b> |      | <b>678 820</b>  | <b>767 520</b>   |
| <b>Kortsiktig gjeld</b>           |      |                 |                  |
| Leverandørgjeld                   |      | 55 597          | 102 636          |
| Skyldige offentlige avgifter      |      | 134 582         | 58 743           |
| Annen kortsiktig gjeld            |      | 81 081          | 93 574           |
| <b>Sum kortsiktig gjeld</b>       |      | <b>271 260</b>  | <b>254 953</b>   |
| <b>Sum gjeld</b>                  |      | <b>950 080</b>  | <b>1 022 472</b> |
| <b>SUM EGENKAPITAL OG GJELD</b>   |      | <b>572 995</b>  | <b>711 627</b>   |

HØNEFOSS, 21.05.2025

Stian Ingier Bråthen  
styrets leder / daglig leder



MULTIRØR AS  
815 308 522

## Noter

### Regnskapsprinsipper

Årsregnskapet er satt opp i samsvar med regnskapsloven og god regnskapsskikk for små foretak.

#### Salgsinntekter

Inntektsføring ved salg av varer skjer på leveringstidspunktet. Tjenester inntektsføres etter hvert som de leveres.

#### Klassifisering og vurdering av balanseposter

Anleggsmidler er eiendeler bestemt til varig eie eller bruk. Eiendeler som er knyttet til varekretsløpet er klassifisert som omløpsmidler. Fordringer klassifiseres som omløpsmidler hvis de forfaller til betaling innen ett år etter transaksjonsdagen. Tilsvarende klassifiseres gjeld som kortsiktig hvis gjelden forfaller til betaling innen ett år. Langsiktig gjeld er gjeld som forfaller senere enn ett år etter transaksjonsdagen. Første års avdrag på langsiktige fordringer og langsiktig gjeld klassifiseres likevel ikke som omløpsmiddel og kortsiktig gjeld.

Omløpsmidler vurderes til laveste av anskaffelseskost og virkelig verdi. Kortsiktig gjeld balanseføres til nominelt beløp på etableringstidspunktet. Anleggsmidler vurderes til anskaffelseskost. Varige anleggsmidler avskrives etter en fornuftig avskrivningsplan. Anleggsmidlene nedskrives til virkelig verdi ved verdifall som ikke forventes å være forbigående. Langsiktig gjeld med unntak av andre avsetninger balanseføres til nominelt beløp på etableringstidspunktet.

#### Fordringer

Kundefordringer og andre fordringer er oppført i balansen til pålydende etter fradrag for avsetning til forventet tap. Avsetning til tap gjøres på grunnlag av individuelle vurderinger av de enkelte fordringene.

#### Varige driftsmidler

Varige driftsmidler balanseføres og avskrives over driftsmidlenes levetid dersom de har antatt levetid over 3 år og har en kostpris som overstiger kr 30 000. Direkte vedlikehold av driftsmidler kostnadsføres løpende under driftskostnader, mens påkostninger eller forbedringer tillegges driftsmidlets kostpris og avskrives i takt med driftsmidlet.

#### Forøvrig er følgende regnskapsprinsipper anvendt:

Pensjonsforpliktelser knyttet til AFP-ordningen er ikke balanseført. Leieavtaler er ikke balanseført.

Selskapet har ikke endret regnskapsprinsipp fra 2023 til 2024.

### Note 1 - Lønnskostnader

| Spesifikasjon av lønnskostnader | 2024           | 2023           |
|---------------------------------|----------------|----------------|
| Lønn                            | 550 592        | 660 800        |
| Arbeidsgiveravgift              | 82 530         | 94 534         |
| Pensjonskostnader               | 34 724         | 0              |
| Andre relaterte ytelser         | -1 624         | 32 238         |
| <b>Sum</b>                      | <b>666 221</b> | <b>787 572</b> |

### Note 2 - Antall årsverk

Antall årsverk sysselsatt i regnskapsåret: 1

### Note 3 - Obligatorisk tjenstepensjon

Virksomheten er pliktig til å ha tjenstepensjonsordning etter lov om obligatorisk tjenstepensjon.



MULTIRØR AS  
815 308 522

Pensjonsordningen oppfyller kravene etter lov om obligatorisk tjenestepensjon.

## Note 4 - Varige driftsmidler og immaterielle eiendeler

|  | Varige<br>driftsmidler |
|--|------------------------|
| Anskaffelseskost 01.01.  | 625 676                |
| Tilgang i året   | 0                      |
| Avgang i året  | 0                      |
| <b>Anskaffelseskost 31.12.</b>   | <b>625 676</b>         |
| Samlede avskrivninger, nedskrivninger og reverseringer av nedskrivninger         | -202 229               |
| <b>Balansført verdi per 31.12.</b>   | <b>423 447</b>         |
| Avskrivninger, nedskrivninger og reverseringer av nedskrivninger i regnskapsåret | 125 135                |

## Note 5 - Spesifisering av skatt

| Skattekostnad                                    | 2024            | 2023            |
|--|-----------------|-----------------|
| +/- Endringer i utsatt skatt/utsatt skattefordel | 0               | 29 114          |
| <b>Skattekostnad</b>                             | <b>0</b>        | <b>29 114</b>   |
| <b>Skattepliktig inntekt</b>                     |                 |                 |
| Resultat før skatt                               | -66 240         | -389 145        |
| Permanente forskjeller                           | -322            | 180             |
| +/- Endring i midlertidige forskjeller           | -46 911         | 190 566         |
| <b>Skattepliktig inntekt</b>                     | <b>-113 472</b> | <b>-198 398</b> |

## Note 6 - Midlertidige forskjeller - utsatt skatt/skattefordel

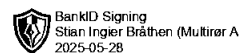
Utsatt skatt/utsatt skattefordel i balansen avsettes på grunnlag av forskjeller mellom regnskapsmessige og skattemessige verdier i henhold til norsk regnskapsstandard for skatt.

Midlertidige skatteøkende og skattereduserende forskjeller som kan utlignes er nettoført.

| Midlertidige forskjeller knyttet til:   | 01.01.2024      | 31.12.2024      | Endring       |
|---|-----------------|-----------------|---------------|
| Anleggsmidler   | -18 604         | -29 447         | 10 843        |
| Omløpsmidler  | -57 754         | 0               | -57 754       |
| Fremførbart underskudd  | -444 780        | -558 252        | 113 472       |
| <b>Netto forskjeller</b>  | <b>-521 138</b> | <b>-587 700</b> | <b>66 562</b> |
| Skattereduserende forskjeller som ikke kan utlignes                                     | 521 138         | 587 700         | -66 562       |
| <b>Sum midlertidige forskjeller som inngår i grunnlag for utsatt skatt/skattefordel</b> | <b>0</b>        | <b>0</b>        | <b>0</b>      |
| <b>Utsatt skatt 31.12.2024 basert på 22 %</b>   | <b>0</b>        | <b>0</b>        | <b>0</b>      |

## Note 7 - Aksjekapital

| Aksjeklasse       | Antall aksjer        | Aksjenes pålydende | Bokført verdi      |
|-------------------|----------------------|--------------------|--------------------|
| Ordinære          | 30 000               | 1                  | 30 000             |
| <b>Aksjonærer</b> | <b>Antall aksjer</b> | <b>Eierandel %</b> | <b>Aksjeklasse</b> |
| Stian Bråthen     | 30 000               | 100,00             | Ordinære           |



Årsoppgjør for

**MULTIRØR AS**

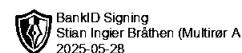
815308522

01.01.2024 - 31.12.2024

| Innhold              | Side |
|----------------------|------|
| Resultatregnskap     | 2    |
| Eiendeler            | 3    |
| Egenkapital og gjeld | 4    |
| Noter                | 5    |



MULTIRØR AS  
815 308 522

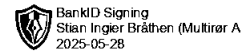


## Resultatregnskap

|  | Note    | 2024              | 2023              |
|--|---------|-------------------|-------------------|
| <b>Driftsinntekter</b>                                       |         |                   |                   |
| Salgsinntekt   |         | 1 705 521         | 2 108 233         |
| Annen driftsinntekt  |         | 105               | 54 070            |
| <b>Sum driftsinntekter</b>                                   |         | <b>1 705 626</b>  | <b>2 162 303</b>  |
| <b>Driftskostnader</b>                                       |         |                   |                   |
| Varekostnad  |         | -671 467          | -1 243 000        |
| Lønnskostnad   | 1, 2, 3 | -666 221          | -787 572          |
| Avskrivning på varige driftsmidler og immaterielle eiendeler | 4       | -125 135          | -74 457           |
| Annen driftskostnad  |         | -243 797          | -411 687          |
| <b>Sum driftskostnader</b>                                   |         | <b>-1 706 621</b> | <b>-2 516 716</b> |
| <b>Driftsresultat</b>  |         | <b>-994</b>       | <b>-354 413</b>   |
| <b>Finansinntekter</b>                                       |         |                   |                   |
| Annen renteinntekt   |         | 509               | 146               |
| Annen finansinntekt  |         | 4 000             | 6 458             |
| <b>Sum finansinntekter</b>                                   |         | <b>4 509</b>      | <b>6 604</b>      |
| <b>Finanskostnader</b>                                       |         |                   |                   |
| Annen rentekostnad   |         | -69 755           | -41 336           |
| <b>Sum finanskostnader</b>                                   |         | <b>-69 755</b>    | <b>-41 336</b>    |
| <b>Netto finans</b>  |         | <b>-65 246</b>    | <b>-34 731</b>    |
| <b>Resultat før skattekostnad</b>                            |         | <b>-66 240</b>    | <b>-389 145</b>   |
| Skattekostnad  | 5, 6    | 0                 | -29 114           |
| <b>Årsresultat</b>   |         | <b>-66 240</b>    | <b>-418 259</b>   |
| <b>Overføringer</b>  |         |                   |                   |
| Annen egenkapital  |         | 0                 | -77 413           |
| Udekket tap  |         | -66 240           | -340 846          |
| <b>Sum overføringer</b>                                      |         | <b>-66 240</b>    | <b>-418 259</b>   |



MULTIRØR AS  
815 308 522

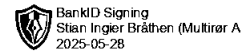


## Balanse

|  | Note | 31.12.2024     | 31.12.2023     |
|--|------|----------------|----------------|
| <b>EIENDELER</b>                                     |      |                |                |
| <b>Anleggsmidler</b>                                 |      |                |                |
| <b>Varige driftsmidler</b>                           |      |                |                |
| Driftsløsøre, inventar, verktøy, kontormaskiner, ol. | 4    | 423 449        | 548 584        |
| <b>Sum varige driftsmidler</b>                       |      | <b>423 449</b> | <b>548 584</b> |
| <b>Sum anleggsmidler</b>                             |      | <b>423 449</b> | <b>548 584</b> |
| <b>Omløpsmidler</b>                                  |      |                |                |
| <b>Fordringer</b>                                    |      |                |                |
| Kundefordringer                                      |      | 0              | 109 583        |
| Andre kortsiktige fordringer                         |      | 12 594         | 19 457         |
| <b>Sum fordringer</b>                                |      | <b>12 594</b>  | <b>129 040</b> |
| <b>Bankinnskudd, kontanter og lignende</b>           |      |                |                |
| Bankinnskudd, kontanter og lignende                  |      | 136 951        | 34 003         |
| <b>Sum bankinnskudd, kontanter og lignende</b>       |      | <b>136 951</b> | <b>34 003</b>  |
| <b>Sum omløpsmidler</b>                              |      | <b>149 545</b> | <b>163 042</b> |
| <b>SUM EIENDELER</b>                                 |      | <b>572 995</b> | <b>711 627</b> |



MULTIRØR AS  
815 308 522



## Balanse

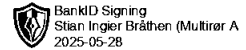
|                                   | Note | 31.12.2024      | 31.12.2023       |
|-----------------------------------|------|-----------------|------------------|
| <b>EGENKAPITAL OG GJELD</b>       |      |                 |                  |
| <b>Egenkapital</b>                |      |                 |                  |
| <b>Innskutt egenkapital</b>       |      |                 |                  |
| Aksjekapital                      | 7    | 30 000          | 30 000           |
| <b>Sum innskutt egenkapital</b>   |      | <b>30 000</b>   | <b>30 000</b>    |
| <b>Opptjent egenkapital</b>       |      |                 |                  |
| Udekket tap                       |      | -407 086        | -340 846         |
| <b>Sum opptjent egenkapital</b>   |      | <b>-407 086</b> | <b>-340 846</b>  |
| <b>Sum egenkapital</b>            |      | <b>-377 086</b> | <b>-310 846</b>  |
| <b>Gjeld</b>                      |      |                 |                  |
| <b>Annen langsiktig gjeld</b>     |      |                 |                  |
| Gjeld til kredittinstitusjoner    |      | 678 820         | 767 520          |
| <b>Sum annen langsiktig gjeld</b> |      | <b>678 820</b>  | <b>767 520</b>   |
| <b>Kortsiktig gjeld</b>           |      |                 |                  |
| Leverandørgjeld                   |      | 55 597          | 102 636          |
| Skyldige offentlige avgifter      |      | 134 582         | 58 743           |
| Annen kortsiktig gjeld            |      | 81 081          | 93 574           |
| <b>Sum kortsiktig gjeld</b>       |      | <b>271 260</b>  | <b>254 953</b>   |
| <b>Sum gjeld</b>                  |      | <b>950 080</b>  | <b>1 022 472</b> |
| <b>SUM EGENKAPITAL OG GJELD</b>   |      | <b>572 995</b>  | <b>711 627</b>   |

HØNEFOSS, 21.05.2025

Stian Ingier Bråthen  
styrets leder / daglig leder



MULTIRØR AS  
815 308 522



## Noter

### Regnskapsprinsipper

Årsregnskapet er satt opp i samsvar med regnskapsloven og god regnskapsskikk for små foretak.

#### Salgsinntekter

Inntektsføring ved salg av varer skjer på leveringstidspunktet. Tjenester inntektsføres etter hvert som de leveres.

#### Klassifisering og vurdering av balanseposter

Anleggsmidler er eiendeler bestemt til varig eie eller bruk. Eiendeler som er knyttet til varekretsløpet er klassifisert som omløpsmidler. Fordringer klassifiseres som omløpsmidler hvis de forfaller til betaling innen ett år etter transaksjonsdagen. Tilsvarende klassifiseres gjeld som kortsiktig hvis gjelden forfaller til betaling innen ett år. Langsiktig gjeld er gjeld som forfaller senere enn ett år etter transaksjonsdagen. Første års avdrag på langsiktige fordringer og langsiktig gjeld klassifiseres likevel ikke som omløpsmiddel og kortsiktig gjeld.

Omløpsmidler vurderes til laveste av anskaffelseskost og virkelig verdi. Kortsiktig gjeld balanseføres til nominelt beløp på etableringstidspunktet. Anleggsmidler vurderes til anskaffelseskost. Varige anleggsmidler avskrives etter en fornuftig avskrivningsplan. Anleggsmidlene nedskrives til virkelig verdi ved verdifall som ikke forventes å være forbigående. Langsiktig gjeld med unntak av andre avsetninger balanseføres til nominelt beløp på etableringstidspunktet.

#### Fordringer

Kundefordringer og andre fordringer er oppført i balansen til pålydende etter fradrag for avsetning til forventet tap. Avsetning til tap gjøres på grunnlag av individuelle vurderinger av de enkelte fordringene.

#### Varige driftsmidler

Varige driftsmidler balanseføres og avskrives over driftsmidlenes levetid dersom de har antatt levetid over 3 år og har en kostpris som overstiger kr 30 000. Direkte vedlikehold av driftsmidler kostnadsføres løpende under driftskostnader, mens påkostninger eller forbedringer tillegges driftsmidlets kostpris og avskrives i takt med driftsmidlet.

#### Forøvrig er følgende regnskapsprinsipper anvendt:

Pensjonsforpliktelser knyttet til AFP-ordningen er ikke balanseført. Leieavtaler er ikke balanseført.

Selskapet har ikke endret regnskapsprinsipp fra 2023 til 2024.

### Note 1 - Lønnskostnader

| Spesifikasjon av lønnskostnader | 2024           | 2023           |
|---------------------------------|----------------|----------------|
| Lønn                            | 550 592        | 660 800        |
| Arbeidsgiveravgift              | 82 530         | 94 534         |
| Pensjonskostnader               | 34 724         | 0              |
| Andre relaterte ytelser         | -1 624         | 32 238         |
| <b>Sum</b>                      | <b>666 221</b> | <b>787 572</b> |

### Note 2 - Antall årsverk

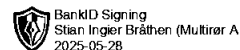
Antall årsverk sysselsatt i regnskapsåret: 1

### Note 3 - Obligatorisk tjenestepensjon

Virksomheten er pliktig til å ha tjenestepensjonsordning etter lov om obligatorisk tjenestepensjon.



MULTIRØR AS  
815 308 522



Pensjonsordningen oppfyller kravene etter lov om obligatorisk tjenestepensjon.

## Note 4 - Varige driftsmidler og immaterielle eiendeler

|  | Varige<br>driftsmidler |
|--|------------------------|
| Anskaffelseskost 01.01.  | 625 676                |
| Tilgang i året   | 0                      |
| Avgang i året  | 0                      |
| <b>Anskaffelseskost 31.12.</b>   | <b>625 676</b>         |
| Samlede avskrivninger, nedskrivninger og reverseringer av nedskrivninger         | -202 229               |
| <b>Balansført verdi per 31.12.</b>   | <b>423 447</b>         |
| Avskrivninger, nedskrivninger og reverseringer av nedskrivninger i regnskapsåret | 125 135                |

## Note 5 - Spesifisering av skatt

| Skattekostnad                                    | 2024            | 2023            |
|--|-----------------|-----------------|
| +/- Endringer i utsatt skatt/utsatt skattefordel | 0               | 29 114          |
| <b>Skattekostnad</b>                             | <b>0</b>        | <b>29 114</b>   |
| <b>Skattepliktig inntekt</b>                     |                 |                 |
| Resultat før skatt                               | -66 240         | -389 145        |
| Permanente forskjeller                           | -322            | 180             |
| +/- Endring i midlertidige forskjeller           | -46 911         | 190 566         |
| <b>Skattepliktig inntekt</b>                     | <b>-113 472</b> | <b>-198 398</b> |

## Note 6 - Midlertidige forskjeller - utsatt skatt/skattefordel

Utsatt skatt/utsatt skattefordel i balansen avsettes på grunnlag av forskjeller mellom regnskapsmessige og skattemessige verdier i henhold til norsk regnskapsstandard for skatt.

Midlertidige skatteøkende og skattereduserende forskjeller som kan utlignes er nettoført.

| Midlertidige forskjeller knyttet til:   | 01.01.2024      | 31.12.2024      | Endring       |
|---|-----------------|-----------------|---------------|
| Anleggsmidler   | -18 604         | -29 447         | 10 843        |
| Omløpsmidler  | -57 754         | 0               | -57 754       |
| Fremførbart underskudd  | -444 780        | -558 252        | 113 472       |
| <b>Netto forskjeller</b>  | <b>-521 138</b> | <b>-587 700</b> | <b>66 562</b> |
| Skattereduserende forskjeller som ikke kan utlignes                                     | 521 138         | 587 700         | -66 562       |
| <b>Sum midlertidige forskjeller som inngår i grunnlag for utsatt skatt/skattefordel</b> | <b>0</b>        | <b>0</b>        | <b>0</b>      |
| <b>Utsatt skatt 31.12.2024 basert på 22 %</b>   | <b>0</b>        | <b>0</b>        | <b>0</b>      |

## Note 7 - Aksjekapital

| Aksjeklasse       | Antall aksjer        | Aksjenes pålydende | Bokført verdi      |
|-------------------|----------------------|--------------------|--------------------|
| Ordinære          | 30 000               | 1                  | 30 000             |
| <b>Aksjonærer</b> | <b>Antall aksjer</b> | <b>Eierandel %</b> | <b>Aksjeklasse</b> |
| Stian Bråthen     | 30 000               | 100,00             | Ordinære           |