



ÅRSREGNSKAPET FOR REGNSKAPSÅRET 2022 - GENERELL INFORMASJON

Enheten

Organisasjonsnummer: 989 179 241
Organisasjonsform: Aksjeselskap
Foretaksnavn: MESTERTAK TRONDHEIM AS
Forretningsadresse: Industriveien 3
7072 HEIMDAL

Regnskapsår

Årsregnskapets periode: 01.01.2022 - 31.12.2022

Konsern

Morselskap i konsern: Nei

Regnskapsregler

Regler for små foretak benyttet: Ja
Benyttet ved utarbeidelsen av årsregnskapet til selskapet: Regnskapslovens alminnelige regler

Årsregnskapet fastsatt av kompetent organ

Bekreftet av representant for selskapet: Øyvind Ingvaldsen
Dato for fastsettelse av årsregnskapet: 22.03.2023

Grunnlag for avgivelse

År 2022: Årsregnskapet er elektronisk innlevert
År 2021: Tall er hentet fra elektronisk innlevert årsregnskap fra 2022

Det er ikke krav til at årsregnskapet m.v. som sendes til Regnskapsregisteret er undertegnet. Kontrollen på at dette er utført ligger hos revisor/enhetens øverste organ. Sikkerheten ivaretas ved at innsender har rolle/rettighet for innsending av årsregnskapet via Altinn, og ved at det bekreftes at årsregnskapet er fastsatt av kompetent organ.

Brønnøysundregistrene, 01.06.2024



Resultatregnskap

Beløp i: NOK	Note	2022	2021
RESULTATREGNSKAP			
Inntekter			
Salgsinntekt		13 097 073	10 550 282
Sum inntekter		13 097 073	10 550 282
Kostnader			
Varekostnad		5 738 633	4 372 131
Lønnskostnad	1	5 084 662	4 366 370
Avskrivning på varige driftsmidler	2	347 741	264 641
Annen driftskostnad		1 661 955	1 199 475
Sum kostnader		12 832 992	10 202 617
Driftsresultat		264 081	347 665
Finansinntekter og finanskostnader			
Annen renteinntekt		1 387	739
Sum finansinntekter		1 387	739
Annen rentekostnad		56 234	37 138
Sum finanskostnader		56 234	37 138
Netto finans		-54 848	-36 399
Ordinært resultat før skattekostnad		209 234	311 266
Skattekostnad på ordinært resultat	3,4,5	48 736	71 845
Ordinært resultat etter skattekostnad		160 498	239 421
Årsresultat		160 498	239 421
Årsresultat etter minoritetsinteresser		160 498	239 421
Overføringer og disponeringer			
Ordinært utbytte	6		210 000
Overføringer annen egenkapital	6	160 498	29 421
Sum overføringer og disponeringer		160 498	239 421



Balanse

Beløp i: NOK	Note	2022	2021
BALANSE - EIENDELER			
Anleggsmidler			
Immaterielle eiendeler			
Utsatt skattefordel	5	536 660	585 396
Sum immaterielle eiendeler		536 660	585 396
Varige driftsmidler			
Varebiler	2,7	1 193 374	986 236
Driftsløsøre, inventar, verktøy, kontorm.	2	428 169	190 015
Sum varige driftsmidler		1 621 543	1 176 251
Finansielle anleggsmidler			
Andre langsiktige fordringer	7	57 426	
Sum finansielle anleggsmidler		57 426	
Sum anleggsmidler		2 215 629	1 761 647
Omløpsmidler			
Varer			
Varer		340 064	133 000
Sum varer		340 064	133 000
Fordringer			
Kundefordringer		254 807	795 334
Andre kortsiktige fordringer	7	59 980	60 354
Sum fordringer		314 787	855 688
Bankinnskudd, kontanter og lignende			
Bankinnskudd, kontanter o.l.	8	923 483	925 095
Sum bankinnskudd, kontanter og lignende		923 483	925 095
Sum omløpsmidler		1 578 334	1 913 783
SUM EIENDELER		3 793 963	3 675 430



Balanse

Beløp i: NOK	Note	2022	2021
BALANSE - EGENKAPITAL OG GJELD			
Egenkapital			
Innskutt egenkapital			
Aksjekapital	6	300 000	300 000
Overkurs	6	520 692	520 692
Sum innskutt egenkapital		820 692	820 692
Opptjent egenkapital			
Annen egenkapital	6	189 919	29 421
Sum opptjent egenkapital		189 919	29 421
Sum egenkapital		1 010 611	850 114
Gjeld			
Langsiktig gjeld			
Annen langsiktig gjeld			
Gjeld til kredittinstitusjoner	7	1 000 221	930 884
Sum annen langsiktig gjeld		1 000 221	930 884
Sum langsiktig gjeld		1 000 221	930 884
Kortsiktig gjeld			
Leverandørgjeld		390 023	569 103
Skyldig offentlige avgifter		495 794	612 828
Utbytte	6		210 000
Annen kortsiktig gjeld	7	897 314	502 501
Sum kortsiktig gjeld		1 783 131	1 894 432
Sum gjeld		2 783 352	2 825 316
SUM EGENKAPITAL OG GJELD		3 793 963	3 675 430



Brønnøysundregistrene

ÅRSREGNSKAP FOR REGNSKAPSÅRET 2022 - GENERELL INFORMASJON

Journalnummer: 2023 337048

Enheten

Organisasjonsnummer: 989 179 241
Organisasjonsform: Aksjeselskap
Foretaksnavn: MESTERTAK TRONDHEIM AS
Forretningsadresse: Industriveien 3
7072 HEIMDAL

Regnskapsår

Årsregnskapets periode: 01.01.2022 - 31.12.2022

Konsern

Morselskap i konsern: Nei

Regnskapsregler

Regler for små foretak benyttet: Ja
Benyttet ved utarbeidelsen av
årsregnskapet til selskapet: Regnskapslovens alminnelige regler

Årsregnskapet fastsatt av kompetent organ

Bekreftet av representant for selskapet: Øyvind Ingvaldsen
Dato for fastsettelse av årsregnskapet: 22.03.2023

Revisjon

Årsregnskapet er utarbeidet av ekstern
autorisert regnskapsfører: Ja
Ekstern autorisert regnskapsfører har i
løpet av regnskapsåret bistått ved den
løpende regnskapsføringen eller utført
andre tjenester for selskapet enn å
utarbeide årsregnskapet: Ja

Grunnlag for avgivelse

År 2022: Årsregnskap er elektronisk innlevert.
År 2021: Tall er hentet fra elektronisk innlevert årsregnskap fra 2022.

Det er ikke krav til at årsregnskapet m.v. som sendes til Regnskapsregisteret er undertegnet. Kontrollen på at dette er utført ligger hos revisor/enhetens øverste organ. Sikkerheten ivaretas ved at innsender har rolle/rettighet for innsending av årsregnskapet via Altinn, og ved at det bekreftes at årsregnskapet er fastsatt av kompetent organ.

Brønnøysundregistrene, 28.03.2023



Organisasjonsnr: 989 179 241
MESTERTAK TRONDHEIM AS

RESULTATREGNSKAP

Beløp i: NOK	Note	2022	2021
RESULTATREGNSKAP			
Inntekter			
Salgsinntekt		13 097 073	10 550 282
Sum inntekter		13 097 073	10 550 282
Kostnader			
Varekostnad		5 738 633	4 372 131
Lønnskostnad	1	5 084 662	4 366 370
Avskrivning på varige driftsmidler	2	347 741	264 641
Annen driftskostnad		1 661 955	1 199 475
Sum kostnader		12 832 992	10 202 617
Driftsresultat		264 081	347 665
Finansinntekter og finanskostnader			
Annen renteinntekt		1 387	739
Sum finansinntekter		1 387	739
Annen rentekostnad		56 234	37 138
Sum finanskostnader		56 234	37 138
Netto finans		-54 848	-36 399
Ordinært resultat før skattekostnad			
Skattekostnad på ordinært resultat	3, 4, 5	48 736	71 845
Ordinært resultat etter skattekostnad		160 498	239 421
Årsresultat		160 498	239 421
Årsresultat etter minoritetsinteresser		160 498	239 421
Overføringer og disponeringer			
Ordinært utbytte	6		210 000
Overføringer annen egenkapital	6	160 498	29 421
Sum overføringer og disponeringer		160 498	239 421



Organisasjonsnr: 989 179 241
MESTERTAK TRONDHEIM AS

BALANSE

Beløp i: NOK	Note	2022	2021
BALANSE - EIENDELER			
Anleggsmidler			
Immaterielle eiendeler			
Utsatt skattefordel	5	536 660	585 396
Sum immaterielle eiendeler		536 660	585 396
Varige driftsmidler			
Varebiler	2,7	1 193 374	986 236
Driftsløsøre, inventar, verktøy, kontorm.	2	428 169	190 015
Sum varige driftsmidler		1 621 543	1 176 251
Finansielle anleggsmidler			
Andre langsiktige fordringer	7	57 426	
Sum finansielle anleggsmidler		57 426	
Sum anleggsmidler		2 215 629	1 761 647
Omløpsmidler			
Varer			
Varer		340 064	133 000
Sum varer		340 064	133 000
Fordringer			
Kundefordringer		254 807	795 334
Andre kortsiktige fordringer	7	59 980	60 354
Sum fordringer		314 787	855 688
Bankinnskudd, kontanter og lignende			
Bankinnskudd, kontanter o. l.	8	923 483	925 095
Sum bankinnskudd, kontanter og lignende		923 483	925 095
Sum omløpsmidler		1 578 334	1 913 783
SUM EIENDELER		3 793 963	3 675 430
BALANSE - EGENKAPITAL OG GJELD			
Egenkapital			
Innskutt egenkapital			
Aksjekapital	6	300 000	300 000



Overkurs	6	520 692	520 692
Sum innskutt egenkapital		820 692	820 692
Opptjent egenkapital			
Annen egenkapital	6	189 919	29 421
Sum opptjent egenkapital		189 919	29 421
Sum egenkapital		1 010 611	850 114
Gjeld			
Langsiktig gjeld			
Annen langsiktig gjeld			
Gjeld til kredittinstitusjoner	7	1 000 221	930 884
Sum annen langsiktig gjeld		1 000 221	930 884
Sum langsiktig gjeld		1 000 221	930 884
Kortsiktig gjeld			
Leverandørgjeld		390 023	569 103
Skyldig offentlige avgifter		495 794	612 828
Utbytte	6		210 000
Annen kortsiktig gjeld	7	897 314	502 501
Sum kortsiktig gjeld		1 783 131	1 894 432
Sum gjeld		2 783 352	2 825 316
SUM EGENKAPITAL OG GJELD		3 793 963	3 675 430



Organisasjonsnr: 989 179 241
MESTERTAK TRONDHEIM AS

NOTEOPPLYSNINGER - SELSKAP - alle poster oppgitt i hele tall

Note

Antall årsverk i regnskapsåret
8.00

Sum Beløp

Balanseført verdi 31.12. Varige driftsmidler Immaterielle eiend.

Konsernregnskap

Morselskapet sitt navn

Forretningskontor for morselskapet

Begrunnelse for at datterselskap er utelatt fra konsolideringen

Konsern, tilknyttet selskap m.v. - fordringer og gjeld

Fordringer

Samlet beløp - tilknyttet selskap Årets Fjorårets

Samlet beløp - foretak i samme konsern Årets Fjorårets

Samlet beløp - foretak i samme konsern Årets Fjorårets

Samlet beløp - felles kontrollert virksomhet Årets Fjorårets

Pantstillelse Beløp

Beholdning av egne aksjer Antall Pålydende Andel av aksjek.



Note

Lån og sikkerhetsstillelse til medlemmer

Er det gitt lån eller sikkerhetsstillelse til ledende personer: Nei

Opplysninger om:

Medlemmer av:

Mer om lån og sikkerhetsstillelse

Note

Noteopplysninger ut over minimumskravene for små foretak

Fullstendige noteopplysninger fremkommer av vedlagte PDF-dokument



Revisjonsfirmaet
LEIF LANGØ AS
Statsautorisert revisor

Til generalforsamlingen i Mestertak Trondheim AS

Uavhengig revisors beretning

Konklusjon

Vi har revidert Mestertak Trondheim AS' årsregnskap som viser et overskudd på NOK 160 498. Årsregnskapet består av balanse per 31. desember 2022, resultatregnskap for regnskapsåret avsluttet per denne datoen og noter til årsregnskapet, herunder et sammendrag av viktige regnskapsprinsipper.

Etter vår mening

- oppfyller årsregnskapet gjeldende lovkrav, og
- gir årsregnskapet et rettviseende bilde av selskapets finansielle stilling per 31. desember 2022, og av dets resultater for regnskapsåret avsluttet per denne datoen i samsvar med regnskapslovens regler og god regnskapsskikk i Norge.

Grunnlag for konklusjonen

Vi har gjennomført revisjonen i samsvar med International Standards on Auditing (ISA-ene). Våre oppgaver og plikter i henhold til disse standardene er beskrevet nedenfor under *Revisors oppgaver og plikter ved revisjonen av årsregnskapet*. Vi er uavhengige av selskapet i samsvar med kravene i relevante lover og forskrifter i Norge og International Code of Ethics for Professional Accountants (inkludert internasjonale uavhengighetsstandarder) utstedt av International Ethics Standards Board for Accountants (IESBA-reglene), og vi har overholdt våre øvrige etiske forpliktelser i samsvar med disse kravene. Innhentet revisjonsbevis er etter vår vurdering tilstrekkelig og hensiktsmessig som grunnlag for vår konklusjon.

Styrets og daglig leders ansvar for årsregnskapet

Styret og daglig leder (ledelsen) er ansvarlige for å utarbeide årsregnskapet og for at det gir et rettviseende bilde i samsvar med regnskapslovens regler og god regnskapsskikk i Norge. Ledelsen er også ansvarlig for slik internkontroll som den finner nødvendig for å kunne utarbeide et årsregnskap som ikke inneholder vesentlig feilinformasjon, verken som følge av misligheter eller utilsiktede feil.

Ved utarbeidelsen av årsregnskapet må ledelsen ta standpunkt til selskapets evne til fortsatt drift og opplyse om forhold av betydning for fortsatt drift. Forutsetningen om fortsatt drift skal legges til grunn for årsregnskapet så lenge det ikke er sannsynlig at virksomheten vil bli avviklet.

Revisors oppgaver og plikter ved revisjonen av årsregnskapet

Vårt mål er å oppnå betryggende sikkerhet for at årsregnskapet som helhet ikke inneholder vesentlig feilinformasjon, verken som følge av misligheter eller utilsiktede feil, og å avgi en revisjonsberetning som inneholder vår konklusjon. Betryggende sikkerhet er en høy grad av sikkerhet, men ingen garanti for at en revisjon utført i samsvar med ISA-ene, alltid vil avdekke vesentlig feilinformasjon. Feilinformasjon kan oppstå som følge av misligheter eller utilsiktede feil. Feilinformasjon er å anse som vesentlig dersom den enkeltvis eller samlet med rimelighet kan forventes å påvirke de økonomiske beslutningene som brukerne foretar på grunnlag av årsregnskapet.



For videre beskrivelse av revisors oppgaver og plikter vises det til:
<https://revisorforeningen.no/revisjonsberetninger>

Trondheim, 22. mars 2023
Revisjonsfirmaet Leif Langø AS

Leif Langø
Statsautorisert revisor



**Årsregnskap 2022
for
Mestertak Trondheim AS**

Foretaksnr. 989179241

Utarbeidet av:





Mestertak Trondheim AS

Resultatregnskap

	Note	2022	2021
DRIFTSINNEKTER OG DRIFTSKOSTNADER			
Driftsinntekter			
Sølgsinntekt		13 097 073	10 550 282
Sum driftsinntekter		13 097 073	10 550 282
Driftskostnader			
Varekostnad		5 738 633	4 372 131
Lønnskostnad	1	5 084 662	4 366 370
Avskrivning på varige driftsmidler	2	347 741	264 641
Annen driftskostnad		1 661 955	1 199 475
Sum driftskostnader		12 832 992	10 202 617
DRIFTSRESULTAT		264 081	347 665
FINANSINNEKTER OG FINANSKOSTNADER			
Finansinntekter			
Annen renteinntekt		1 387	739
Sum finansinntekter		1 387	739
Finanskostnader			
Annen rentekostnad		56 234	37 138
Sum finanskostnader		56 234	37 138
NETTO FINANSPOSTER		(54 848)	(36 399)
ORDINÆRT RES. FØR SKATTEKOSTNAD		209 234	311 266
Skattekostnad på ordinært resultat	3,4,5	48 736	71 845
ORDINÆRT RESULTAT		160 498	239 421
ÅRSRESULTAT		160 498	239 421
OVERF. OG DISPONERINGER			
Avsatt til ordinært utbytte	6	0	210 000
Overføringer annen egenkapital	6	160 498	29 421
SUM OVERF. OG DISP.		160 498	239 421



Mestertak Trondheim AS

Balanse pr. 31.12.2022

	Note	31.12.2022	31.12.2021
EIENDELER			
ANLEGGSMIDLER			
Immaterielle eiendeler			
Utsatt skattefordel	5	536 660	585 396
Sum immaterielle eiendeler		536 660	585 396
Varige driftsmidler			
Varebiler	2,7	1 193 374	986 236
Driftsløsøre, inventar, verktøy, kontorm.	2	428 169	190 015
Sum varige driftsmidler		1 621 543	1 176 251
Finansielle anleggsmidler			
Andre langsiktige fordringer	7	57 426	0
Sum finansielle anleggsmidler		57 426	0
SUM ANLEGGSMIDLER		2 215 629	1 761 647
OMLØPSMIDLER			
Varer		340 064	133 000
Fordringer			
Kundefordringer		254 807	795 334
Andre kortsiktige fordringer	7	59 980	60 354
Sum fordringer		314 787	855 688
Bankinnskudd, kontanter o.l.	8	923 483	925 095
SUM OMLØPSMIDLER		1 578 334	1 913 783
SUM EIENDELER		3 793 963	3 675 430




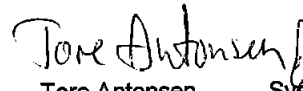
Mestertak Trondheim AS


Balanse pr. 31.12.2022


	Note	31.12.2022	31.12.2021
EGENKAPITAL OG GJELD			
EGENKAPITAL			
Innskutt egenkapital			
Aksjekapital	6	300 000	300 000
Overkurs	6	520 692	520 692
Sum innskutt egenkapital		820 692	820 692
Opptjent egenkapital			
Annen egenkapital	6	189 919	29 421
Sum opptjent egenkapital		189 919	29 421
SUM EGENKAPITAL		1 010 611	850 114
GJELD			
LANGSIKTIG GJELD			
Annen langsiktig gjeld			
Gjeld til kredittinstitusjoner	7	1 000 221	930 884
Sum annen langsiktig gjeld		1 000 221	930 884
SUM LANGSIKTIG GJELD		1 000 221	930 884
KORTSIKTIG GJELD			
Leverandørgjeld		390 023	569 103
Skyldig offentlige avgifter		495 794	612 828
Utbytte	6	0	210 000
Annen kortsiktig gjeld	7	897 314	502 501
SUM KORTSIKTIG GJELD		1 783 131	1 894 432
SUM GJELD		2 783 352	2 825 316
SUM EGENKAPITAL OG GJELD		3 793 963	3 675 430


Trondheim, 22 03 23


Finn Hjulstad
Styreleder


Tore Antonsen
Styremedlem


Sverre Nygård
Styremedlem


Silvio Hinze
Styremedlem


Øyvind Ingvaldsen
Daglig leder



Mestertak Trondheim AS

Noter 2022

Regnskapsprinsipper:

Årsregnskapet er satt opp i samsvar med regnskapsloven og god regnskapsskikk for små foretak.

Omløpsmidler og kortsiktig gjeld

Omløpsmidler og kortsiktig gjeld omfatter normalt poster som forfaller til betaling innen ett år etter siste dag i regnskapsåret, samt poster som knytter seg til varekretsløpet. Omløpsmidler vurderes til laveste verdi av anskaffelseskost og antatt virkelig verdi (Laveste verdis prinsipp).

Anleggsmidler og langsiktig gjeld

Anleggsmidler omfatter eiendeler bestemt til varig eie og bruk for virksomheten. Anleggsmidler er vurdert til anskaffelseskost. Varige driftsmidler føres opp i balansen og avskrives over driftsmidlets forventede økonomiske levetid. Varige driftsmidler nedskrives til virkelig verdi ved verdifall som forventes ikke å være av forbigående art. Nedskrivninger blir reversert når grunnlaget for nedskrivningen ikke lenger finnes å være til stede.

Inntektsføring

Inntektsføring ved salg av varer skjer på leveringstidspunktet. Tjenester inntektsføres i takt med utførelsen.

Varer

Varer er vurdert til det laveste av gjennomsnittlig anskaffelseskost og netto salgsverdi (laveste verdis prinsipp).

Fordringer

Kundefordringer føres opp i balansen til pålydende etter fradrag for avsetning til påregnelig tap. Avsetning til påregnelig tap gjøres på grunnlag av en individuell vurdering av de enkelte fordringene. I tillegg gjøres det for øvrige kundefordringer en uspesifisert avsetning for å dekke antatt tap.

Andre fordringer er også gjenstand for en tilsvarende vurdering.

Skatt

Skattekostnaden i resultatregnskapet omfatter periodens betalbare skatt som blir utlignet og forfaller til betaling i neste regnskapsår i tillegg til endring i utsatt skatt. Utsatt skatt er beregnet med skattesatsen ved utgangen av regnskapsåret (22 %) på grunnlag av skattereduserende og skatteøkende midlertidige forskjeller som eksisterer mellom regnskapsmessige og skattemessige verdier. I beregningen er det også medtatt skattemessig framførbart underskudd ved regnskapsårets utgang. Skatteøkende og skattereduserende midlertidige forskjeller som reverserer eller kan reversere i samme periode er utlignet og nettoført.



Mestertak Trondheim AS

Noter 2022

Note 1 - Lønnskostnad og andre godtgjørelser

	I år	I fjor
Lønn	4 237 606	3 518 699
Arbeidsgiveravgift	573 460	592 119
Pensjonskostnader	227 092	109 332
Andre lønnsrelaterte ytelser	46 504	146 220
Totalt	5 084 662	4 366 370

Obligatorisk tjenestepensjon

Selskapet har etablert tjenestepensjon etter lov om obligatorisk tjenestepensjon
Selskapet har i 2022 hatt 8,5 årsverk.

Note 2 - Avskrivning på varige driftsmidler

	Varebiler	Driftsløsøre, inventar, verktøy, kontorm.	Sum
Anskaffelseskost pr. 1/1	1 407 849	1 000 803	2 408 652
+ Tilgang	432 203	383 497	815 700
- Avgang	80 000	0	80 000
Anskaffelseskost pr. 31/12	1 760 052	1 384 300	3 144 352
Akk. av/nedskr. pr 1/1	421 613	810 788	1 232 402
+ Ordinære avskrivninger	202 398	145 343	347 741
+ Avskr. på oppskrivning	0	0	0
- Tilbakeført avskrivning	57 333	0	57 333
+ Ekstraord nedskrivninger	0	0	0
Akk. av/nedskr. pr. 31/12	566 678	956 131	1 522 809
Balanseført verdi pr 31/12	1 193 374	428 169	1 621 543
Prosentstørrelse for ord.avskr	10-50	10-33	



Mestertak Trondheim AS

Noter 2022

Note 3 - Skattekostnad på ordinært resultat

Spesifikasjon av årets skattegrunnlag:	2022	2021
Resultat før skattekostnader	209 234	311 266
Permanente og andre forskjeller	12 297	15 300
Endring i midlertidige forskjeller	-101 024	-54 558
Anvendt skattemessig framførbart underskudd	120 508	272 008
Inntekt	0	0
	2022	2021
Endring i utsatt skatt og utsatt skattefordel	48 736	71 845
Samlede ordinære skattekostnader	48 736	71 845

Note 4 - Avstemming av skattekostnad

Avstemming av skattekostnad mot resultat før skatt

	Grunnlag	Skatt
Skattekostnad i resultatregnskapet		48 736
Resultat før skattekostnad	209 234	46 031
Differanse		2 705
Som består av		
Permanente forskjeller	12 297	2 705
Differanse US grunnlag mot US/USF i fjor		-1
Sum		2 705



Mestertak Trondheim AS

Noter 2022

Note 5 - Utsatt skatt/skattefordel

Utsatt skatt/utsatt skattefordel

	2022	2021
+ Driftsmidler inkl. goodwill	317 482	216 459
+ Utestående fordringer	0	-1
- Skattem. fremf. underskudd som utlignes	2 756 846	2 877 354
= Grunnlag utsatt skatt	-2 439 365	-2 660 896
Utsatt skatt	0	0
Negativt grunnlag utsatt skatt	2 439 365	2 660 896
= Grunnlag utsatt skattefordel	2 439 365	2 660 896
Utsatt skattefordel	536 660	585 397
Grunnlag ikke bokført utsatt skattefordel	0	5
Ikke bokført utsatt skattefordel	0	1
Bokført utsatt skattefordel	536 660	585 396

Note 6 - Egenkapitalbevegelser

	Aksjekapital	Overkurs	Annen egenkapital	Sum egenkapital
Pr 1.1.	300 000	520 692	29 421	850 114
+Fra årets resultat	0	0	160 498	160 498
Pr 31.12.	300 000	520 692	189 919	1 010 611

Note 7 - Fordringer, gjeld og pantstillelser

	I år	I fjor
Samlede fordringer med forfall senere enn ett år etter balansedagen	57 426	0
Samlet gjeld med forfall senere enn fem år etter balansedagen	0	48 427

Gjeld til kredittinstitusjoner gjelder opptak av lån i forbindelse med kjøp av varebiler. Kredittinstitusjon har salgspant i selskapets biler, bokført til kr 1 164 252 pr. 31.12.2022.

Note 8 - Bankinnskudd, kontanter o.l.

Skattetrekkinnskudd utgjør pr 31.12. i år kr 173 078 og utgjorde pr 31.12. i fjor kr 224 934.