



ÅRSREGNSKAPET FOR REGNSKAPSÅRET 2021 - GENERELL INFORMASJON

Enheten

Organisasjonsnummer: 989 143 182
Organisasjonsform: Aksjeselskap
Foretaksnavn: TOM HAAVARDSTUN AS
Forretningsadresse: Tåsen terrasse 5C
0873 OSLO

Regnskapsår

Årsregnskapets periode: 01.01.2021 - 31.12.2021

Konsern

Morselskap i konsern: Nei

Regnskapsregler

Regler for små foretak benyttet: Ja
Benyttet ved utarbeidelsen av årsregnskapet til selskapet: Regnskapslovens alminnelige regler

Årsregnskapet fastsatt av kompetent organ

Bekreftet av representant for selskapet: Tom Haavard Haavardstun
Dato for fastsettelse av årsregnskapet: 29.06.2022

Grunnlag for avgivelse

År 2021: Årsregnskapet er elektronisk innlevert
År 2020: Tall er hentet fra elektronisk innlevert årsregnskap fra 2021

Det er ikke krav til at årsregnskapet m.v. som sendes til Regnskapsregisteret er undertegnet. Kontrollen på at dette er utført ligger hos revisor/enhetens øverste organ. Sikkerheten ivaretas ved at innsender har rolle/rettighet for innsending av årsregnskapet via Altinn, og ved at det bekreftes at årsregnskapet er fastsatt av kompetent organ.

Brønnøysundregistrene, 05.07.2023



Resultatregnskap

Beløp i: NOK	Note	2021	2020
RESULTATREGNSKAP			
Inntekter			
Salgsinntekt		70 750	112 795
Sum inntekter		70 750	112 795
Kostnader			
Lønnskostnad			119
Annen driftskostnad		34 123	33 613
Sum kostnader		34 123	33 732
Driftsresultat		36 627	79 063
Finansinntekter og finanskostnader			
Inntekt på andre investeringer		9 240	7 505
Annen renteinntekt		20 646	18 320
Annen finansinntekt		48 717	26 078
Verdiøkning finansielle instrumenter vurdert til virkelig verdi		139 502	88 864
Sum finansinntekter		218 105	140 767
Nedskrivning av finansielle eiendeler		12 785	35 517
Annen rentekostnad		72	1 457
Annen finanskostnad		588	378
Sum finanskostnader		13 445	37 352
Netto finans		204 660	103 415
Ordinært resultat før skattekostnad		241 287	182 478
Skattekostnad på ordinært resultat		12 533	21 183
Ordinært resultat etter skattekostnad		228 754	161 295
Årsresultat		228 754	161 295
Overføringer og disponeringer			
Overføring til/fra annen egenkapital		-228 754	
Sum overføringer og disponeringer		-228 754	



Balanse

Beløp i: NOK	Note	2021	2020
BALANSE - EIENDELER			
Anleggsmidler			
Immaterielle eiendeler			
Sum immaterielle eiendeler		0	
Finansielle anleggsmidler			
Investeringer i aksjer og andeler		555 683	649 292
Andre fordringer		417	
Sum finansielle anleggsmidler		556 100	649 292
Sum anleggsmidler		556 100	649 292
Omløpsmidler			
Varer			
Fordringer			
Kundefordringer		29 062	
Andre fordringer		954 185	159 947
Sum fordringer		983 247	159 947
Investeringer			
Markedsbaserte aksjer		1 115 954	899 243
Andre finansielle instrumenter		173 424	173 424
Sum investeringer		1 289 378	1 072 667
Bankinnskudd, kontanter og lignende			
Bankinnskudd, kontanter og lignende		787 343	1 524 916
Sum bankinnskudd, kontanter og lignende		787 343	1 524 916
Sum omløpsmidler		3 059 968	2 757 530
SUM EIENDELER		3 616 068	3 406 822

BALANSE - EGENKAPITAL OG GJELD



Balanse

Beløp i: NOK	Note	2021	2020
Egenkapital			
Innskutt egenkapital			
Aksjekapital	3,4	100 000	100 000
Sum innskutt egenkapital		100 000	100 000
Opptjent egenkapital			
Annen egenkapital	3	3 492 431	3 263 677
Sum opptjent egenkapital		3 492 431	3 263 677
Sum egenkapital		3 592 431	3 363 677
Sum langsiktig gjeld		0	0
Kortsiktig gjeld			
Betalbar skatt		12 533	21 183
Skyldige offentlige avgifter		11 104	21 946
Annen kortsiktig gjeld			16
Sum kortsiktig gjeld		23 637	43 145
Sum gjeld		23 637	43 145
SUM EGENKAPITAL OG GJELD		3 616 068	3 406 822



Brønnøysundregistrene

ÅRSREGNSKAP FOR REGNSKAPSÅRET 2021 - GENERELL INFORMASJON

Journalnummer: 2022 683041

Enheten

Organisasjonsnummer: 989 143 182
Organisasjonsform: Aksjeselskap
Foretaksnavn: TOM HAAVARDSTUN AS
Forretningsadresse: Tåsen terrasse 5C
0873 OSLO

Regnskapsår

Årsregnskapets periode: 01.01.2021 - 31.12.2021

Konsern

Morselskap i konsern: Nei

Regnskapsregler

Regler for små foretak benyttet: Ja
Benyttet ved utarbeidelsen av
årsregnskapet til selskapet: Regnskapslovens alminnelige regler

Årsregnskapet fastsatt av kompetent organ

Bekreftet av representant for selskapet: Tom Haavard Haavardstun
Dato for fastsettelse av årsregnskapet: 29.06.2022

Revisjon

Selskapet har besluttet at årsregnskapet
ikke skal revideres: Ja
Årsregnskapet er utarbeidet av ekstern
autorisert regnskapsfører: Ja
Ekstern autorisert regnskapsfører har i
løpet av regnskapsåret bistått ved den
løpende regnskapsføringen eller utført
andre tjenester for selskapet enn å
utarbeide årsregnskapet: Ja

Grunnlag for avgivelse

År 2021: Årsregnskap er elektronisk innlevert.
År 2020: Tall er hentet fra elektronisk innlevert årsregnskap fra 2021.

Det er ikke krav til at årsregnskapet m.v. som sendes til Regnskapsregisteret er undertegnet. Kontrollen på at dette er utført ligger hos revisor/enhetens øverste organ. Sikkerheten ivaretas ved at innsender har rolle/rettighet for innsending av årsregnskapet via Altinn, og ved at det bekreftes at årsregnskapet er fastsatt av kompetent organ.

Brønnøysundregistrene, 11.07.2022

Brønnøysundregistrene
Postadresse: Postboks 900, 8910 Brønnøysund
Telefon: 75 00 75 00
E-post: firmapost@brreg.no Internett: www.brreg.no
Organisasjonsnummer: 974 760 673



Organisasjonsnr: 989 143 182
TOM HAAVARDSTUN AS

RESULTATREGNSKAP

Beløp i: NOK	Note	2021	2020
RESULTATREGNSKAP			
Inntekter			
Salgsinntekt		70 750	112 795
Sum inntekter		70 750	112 795
Kostnader			
Lønnskostnad			119
Annen driftskostnad		34 123	33 613
Sum kostnader		34 123	33 732
Driftsresultat		36 627	79 063
Finansinntekter og finanskostnader			
Inntekt på andre investeringer		9 240	7 505
Annen renteinntekt		20 646	18 320
Annen finansinntekt		48 717	26 078
Verdiøkning finansielle instrumenter vurdert til virkelig verdi		139 502	88 864
Sum finansinntekter		218 105	140 767
Nedskrivning av finansielle eiendeler		12 785	35 517
Annen rentekostnad		72	1 457
Annen finanskostnad		588	378
Sum finanskostnader		13 445	37 352
Netto finans		204 660	103 415
Ordinært resultat før skattekostnad		241 287	182 478
Skattekostnad på ordinært resultat		12 533	21 183
Ordinært resultat etter skattekostnad		228 754	161 295
Årsresultat		228 754	161 295
Overføringer og disponeringer			
Overføring til/fra annen egenkapital		-228 754	
Sum overføringer og disponeringer		-228 754	



Organisasjonsnr: 989 143 182
TOM HAAVARDSTUN AS

BALANSE

Beløp i: NOK Note 2021 2020

BALANSE - EIENDELER

Anleggsmidler		
Immaterielle eiendeler		
Sum immaterielle eiendeler	0	
Finansielle anleggsmidler		
Investeringer i aksjer og andeler	555 683	649 292
Andre fordringer	417	
Sum finansielle anleggsmidler	556 100	649 292
Sum anleggsmidler	556 100	649 292
Omløpsmidler		
Varer		
Fordringer		
Kundefordringer	29 062	
Andre fordringer	954 185	159 947
Sum fordringer	983 247	159 947
Investeringer		
Markedsbaserte aksjer	1 115 954	899 243
Andre finansielle instrumenter	173 424	173 424
Sum investeringer	1 289 378	1 072 667
Bankinnskudd, kontanter og lignende		
Bankinnskudd, kontanter og lignende	787 343	1 524 916
Sum bankinnskudd, kontanter og lignende	787 343	1 524 916
Sum omløpsmidler	3 059 968	2 757 530
SUM EIENDELER	3 616 068	3 406 822

BALANSE - EGENKAPITAL OG GJELD

Egenkapital		
Innskutt egenkapital		
Aksjekapital	3, 4	100 000
Sum innskutt egenkapital		100 000
Opptjent egenkapital		



Annen egenkapital	3	3 492 431	3 263 677
Sum opptjent egenkapital		3 492 431	3 263 677
Sum egenkapital		3 592 431	3 363 677
Sum langsiktig gjeld		0	0
Kortsiktig gjeld			
Betalbar skatt		12 533	21 183
Skyldige offentlige avgifter		11 104	21 946
Annen kortsiktig gjeld			16
Sum kortsiktig gjeld		23 637	43 145
Sum gjeld		23 637	43 145
SUM EGENKAPITAL OG GJELD		3 616 068	3 406 822



Organisasjonsnr: 989 143 182
TOM HAAVARDSTUN AS

NOTEOPPLYSNINGER - SELSKAP - alle poster oppgitt i hele tall

Note
1

Regnskapsprinsipper
Årsregnskapet er satt opp etter regnskapsloven. Regnskapsreglene for små foretak er fulgt.

Note
3,4

Antall aksjer og aksjeeiere

<u>Aksjeklasse</u>	<u>Ant. aksjer</u>	<u>Pålydende</u>	<u>Bokført verdi</u>
Ordinære aksjer	100000.00	1.00	100000.00

<u>Aksjeeiere - fritekst</u>	<u>Antall</u>	<u>Eierandel</u>	<u>Aksjeklasse</u>
Vilde Sofie Haavardstun	250.00	0.25%	Ordinære aksjer
Tom Haavard Haavardstun	99500.00	99.50%	Ordinære aksjer
Hedvig Marie Viljugrein	250.00	0.25%	Ordinære aksjer

<u>Sum</u>	<u>Sum antall</u>	<u>Sum eierandel</u>
	100000.00	100.00%

Note

Lønn og ytelser

<u>Andre ytelser</u>	<u>Årets</u>	<u>Fjorårets</u>
		119.00

<u>Sum lønnskostnader</u>	<u>Årets</u>	<u>Fjorårets</u>
		119.00

Note

Ytelser til ledende personer
Er det gitt ytelser til ledende person: Nei

Ytelser til daglig leder

<u>Ytelser</u>	<u>Lønn</u>	<u>Pensj.forpl.</u>	<u>Andre godtgj.</u>
----------------	-------------	---------------------	----------------------

Note



Antall årsverk i regnskapsåret

Virksomheten har hatt følgende antall årsverk:

0.00

Note

Lån og sikkerhetsstillelse til ledende personer og aksjeeiere

Er det gitt lån eller sikkerhetsstillelse til ledende personer: Nei

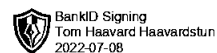
Omløpsmidler Startdato Sluttdato Endring

Skattemessig fremf.undersk. Startdato Sluttdato Endring

Kortsiktig gjeld Startdato Sluttdato Endring



Tom Haavardstun AS




Årsrapport for 2021

- Årsregnskap
- Resultatregnskap
- Balanse
- Noter



Tom Haavardstun AS




Resultatregnskap

	Note	2021	2020
Driftsinntekter			
Salgsinntekt		70 750	112 795
Driftskostnader			
Lønnskostnad		0	119
Annen driftskostnad	1	34 123	33 614
Sum driftskostnader		34 123	33 733
Driftsresultat		36 627	79 062
Finansinntekter og finanskostnader			
Inntekt på andre investeringer		9 240	7 505
Annen finansinntekt		69 363	44 399
Verdiendr. Av markedsb. finansielle oml.m.		139 502	88 864
Nedskrivning av finansielle eiendeler		12 785	35 517
Annen finanskostnad		660	1 835
Netto finansposter		204 660	103 416
Ordinært resultat før skattekostnad		241 287	182 478
Skattekostnad på ordinært resultat	2	12 533	21 183
Årsresultat		228 754	161 295
Overføringer og disponeringer			
Overføringer annen egenkapital		228 754	161 295



Tom Haavardstun AS

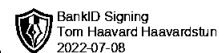


Balanse pr. 31. desember

	Note	2021	2020
Anleggsmidler			
<i>Finansielle anleggsmidler</i>			
Investeringer i aksjer og andeler		555 683	568 763
Sum finansielle anleggsmidler		<u>555 683</u>	<u>568 763</u>
Sum anleggsmidler		<u>555 683</u>	<u>568 763</u>
Omløpsmidler			
<i>Fordringer</i>			
Kundefordringer		29 062	0
Andre fordringer		954 602	159 947
Sum fordringer		<u>983 664</u>	<u>159 947</u>
<i>Investeringer</i>			
Markedsbaserte aksjer		1 115 954	979 772
Andre finansielle instrumenter		173 424	173 424
Sum investeringer		<u>1 289 378</u>	<u>1 153 196</u>
Bankinnskudd, kontanter og lignende		<u>787 343</u>	<u>1 524 916</u>
Sum omløpsmidler		<u>3 060 385</u>	<u>2 838 059</u>
Sum eiendeler		<u>3 616 068</u>	<u>3 406 822</u>



Tom Haavardstun AS



Balanse pr. 31. desember


	Note	2021	2020
Egenkapital			
<i>Innskutt egenkapital</i>			
Aksjekapital	3,4	<u>100 000</u>	<u>100 000</u>
Sum innskutt egenkapital		<u>100 000</u>	<u>100 000</u>
<i>Opptjent egenkapital</i>			
Annen egenkapital	3	<u>3 492 431</u>	<u>3 263 677</u>
Sum opptjent egenkapital		<u>3 492 431</u>	<u>3 263 677</u>
Sum egenkapital		<u>3 592 431</u>	<u>3 363 677</u>
Gjeld			
<i>Kortsiktig gjeld</i>			
Betalbar skatt	2	12 533	21 183
Skyldige offentlige avgifter		11 104	21 946
Annen kortsiktig gjeld		0	16
Sum kortsiktig gjeld		<u>23 637</u>	<u>43 145</u>
Sum gjeld		<u>23 637</u>	<u>43 145</u>
Sum egenkapital og gjeld		<u>3 616 068</u>	<u>3 406 822</u>

31. desember 2021
Oslo, 29. juni 2022

Tom Haavard Haavardstun
daglig leder, styreleder



Tom Haavardstun AS



Regnskapsprinsipper

Årsregnskapet er satt opp i samsvar med regnskapslovens bestemmelser. Det er utarbeidet etter norske regnskapsstandarder. Fortsatt drift er lagt til grunn ved utarbeidelsen av regnskapet.

Omløpsmidler og kortsiktig gjeld

Omløpsmidler og kortsiktig gjeld omfatter normalt poster som forfaller til betaling innen ett år etter siste dag i regnskapsåret, samt poster som knytter seg til varekretsløpet. Omløpsmidler vurderes til laveste verdi av anskaffelseskost og antatt virkelig verdi (Laveste verdis prinsipp).

Anleggsmidler og langsiktig gjeld

Anleggsmidler omfatter eiendeler bestemt til varig eie og bruk for virksomheten. Anleggsmidler er vurdert til anskaffelseskost. Varige driftsmidler føres opp i balansen og avskrives over driftsmidlets forventede økonomiske levetid. Varige driftsmidler nedskrives til virkelig verdi ved verdifall som forventes ikke å være av forbigående art. Nedskrivninger blir reversert når grunnlaget for nedskrivningen ikke lenger finnes å være til stede.

Inntekter

Tjenester inntektsføres i takt med utførelsen. Andelen av salgsinntekter som knytter seg til fremtidige ytelser balanseføres som uopptjent inntekt ved salget, og inntektsføres deretter i takt med levering av ytelsene.

Fordringer

Kundefordringer og andre fordringer oppføres til pålydende etter fradrag for avsetning til forventet tap. Avsetning til tap gjøres på grunnlag av en individuell vurdering av de enkelte fordringene. I tillegg gjøres det for øvrige kundefordringer en uspesifisert avsetning for å dekke antatt tap. Andre fordringer er også gjenstand for en tilsvarende vurdering.

Skatter

Skatter kostnadsføres når de påløper, det vil si at skattekostnaden er knyttet til det regnskapsmessige resultat før skatt. Skattekostnaden består av betalbar skatt og endring i netto utsatt skatt.



Tom Haavardstun AS



Note 1 – Lønnskostnader og honorar.

Selskapet har ikke ansatte. Det er ikke utbetalt lønn eller godtgjørelse til daglig leder eller styret. Selskapet har ikke opprettet pensjonsavtaler av ovenfor nevnte grunn.

Revisor er fravalgt for regnskapsåret 2021.

Note 2 – Skatt

Årets skattekostnad fremkommer slik:

	2021	2020
Beregnet skatt av årets resultat	12 533	21 183
= Sum betalbar skatt	12 533	21 183
= Ordinær skattekostnad	12 533	21 183

Betalbar skatt i balansen består av:

Beregnet skatt av årets resultat	12 533	21 183
= Betalbar skatt i balansen	12 533	21 183

Note 3 – Egenkapital

Årets endring i egenkapital

	Aksjekapital	Annen egenkapital	Sum
Egenkapital 01.01.2021	100 000	3 263 677	3 363 677
Årets resultat		228 754	228 754
Egenkapital 31.12.2021	100 000	3 492 431	3 592 431

Note 4 - Aksjekapital og aksjonærinformasjon

Eierstruktur

Aksjonærene i Tom Haavardstun AS pr. 31.12.2021 var:

	Aksjer	Eierandel - stemmerett
Tom Haavard Haavardstun	99 500	99,5 %
Vilde Sofie Haavardstun	250	0,25 %
Hedvig Marie Viljugrein	250	0,25 %
Totalt antall aksjer	100 000	100,00 %

Aksjenes pålydende er kr. 1,00.

Note 5 – Bankinnskudd, kontanter o.l.

I posten bankinnskudd inngår det ingen bundne skattetrekkmidler.

Note 6 – Investering i aksjer og andeler

Selskapet har investert i aksjer, markedsbaserte aksjer og andelsfond. Fondene er regulert til markedsverdi, mens aksjene er ført opp til anskaffelseskost. Markedsverdi antas å være høyere enn kostpris.