



ÅRSREGNSKAPET FOR REGNSKAPSÅRET 2024 - GENERELL INFORMASJON

Enheten

Organisasjonsnummer: 930 664 944
Organisasjonsform: Aksjeselskap
Foretaksnavn: FIND YOUR DRIVE AS
Forretningsadresse: Rambrautsvegen 33
7234 LER

Regnskapsår

Årsregnskapets periode: 01.01.2024 - 31.12.2024

Konsern

Morselskap i konsern: Nei

Regnskapsregler

Regler for små foretak benyttet: Ja
Benyttet ved utarbeidelsen av årsregnskapet til selskapet: Regnskapslovens alminnelige regler

Årsregnskapet fastsatt av kompetent organ

Bekreftet av representant for selskapet: Otto Ulseth
Dato for fastsettelse av årsregnskapet: 27.06.2025

Grunnlag for avgivelse

År 2024: Årsregnskapet er elektronisk innlevert
År 2023: Tall er hentet fra elektronisk innlevert årsregnskap fra 2024

Det er ikke krav til at årsregnskapet m.v. som sendes til Regnskapsregisteret er undertegnet. Kontrollen på at dette er utført ligger hos revisor/enhetens øverste organ. Sikkerheten ivaretas ved at innsender har rolle/rettighet for innsending av årsregnskapet via Altinn, og ved at det bekreftes at årsregnskapet er fastsatt av kompetent organ.

Brønnøysundregistrene, 02.07.2025



Resultatregnskap

Beløp i: NOK	Note	2024	2023
RESULTATREGNSKAP			
Inntekter			
Salgsinntekt		3 140 004	1 761 193
Annen driftsinntekt		67 108	
Sum inntekter		3 207 112	1 761 193
Kostnader			
Varekostnad			9 198
Lønnskostnad	1	547 432	322 743
Avskrivning av driftsmidler og immaterielle eiendeler	2	363 422	88 217
Annen driftskostnad		2 833 838	2 013 009
Sum kostnader		3 744 693	2 433 168
Driftsresultat		-537 581	-671 975
Finansinntekter og finanskostnader			
Annen renteinntekt		-2 939	
Annen finansinntekt		7	
Sum finansinntekter		-2 932	
Rentekostnad til foretak i samme konsern		77 827	8 075
Annen rentekostnad		31 497	9 658
Annen finanskostnad		303	7 367
Sum finanskostnader		109 627	25 099
Netto finans		-112 559	-25 099
Resultat før skattekostnad	3	-650 140	-697 075
Skattekostnad på resultat	3		
Årsresultat		-650 140	-697 075
Årsresultat etter minoritetsinteresser		-650 140	-697 075
Totalresultat		-650 140	-697 075



Resultatregnskap

Beløp i: NOK	Note	2024	2023
Overføringer og disponeringer			
Avsatt til fond for vurderingsforskjeller	4		
Overført fra fond for vurderingsforskjeller	4		
Ordinært utbytte	4		
Tilleggsutbytte	4		
Ekstraordinært utbytte	4		
Konsernbidrag	4		
Avgitt konsernbidrag	4		
Udekket tap	4, 4	-650 140	-697 075
Avsatt til annen egenkapital	4		
Overført fra annen egenkapital	4		
Sum overføringer og disponeringer		-650 140	-697 075



Balanse

Beløp i: NOK	Note	2024	2023
BALANSE - EIENDELER			
Anleggsmidler			
Immaterielle eiendeler			
Utsatt skattefordel	3		
Varige driftsmidler			
Tomter, bygninger o.a. fast eiendom	2		
Maskiner og anlegg	2	1 420 154	1 292 861
Skip og flytende installasjoner	2		
Driftsløsøre, inventar o.a. utstyr	2	34 444	61 111
Sum varige driftsmidler		1 454 598	1 353 972
Finansielle anleggsmidler			
Lån til foretak i samme konsern	5		
Sum anleggsmidler		1 454 598	1 353 972
Omløpsmidler			
Varer			
Fordringer			
Kundefordringer			33 750
Andre kortsiktige fordringer	5	1 039	150 890
Sum fordringer		1 039	184 640
Bankinnskudd, kontanter og lignende			
Bankinnskudd, kontanter o.l.		45 336	43 204
Sum bankinnskudd, kontanter og lignende		45 336	43 204
Sum omløpsmidler		46 376	227 844
SUM EIENDELER		1 500 974	1 581 816

BALANSE - EGENKAPITAL OG GJELD



Balanse

Beløp i: NOK	Note	2024	2023
Egenkapital			
Innskutt egenkapital			
Aksjekapital	4, 6	30 000	30 000
Beholdning av egne aksjer	6		
Annen innskutt egenkapital	4		
Sum innskutt egenkapital		30 000	30 000
Opptjent egenkapital			
Annen egenkapital	7		
Udekket tap	4, 7	1 347 214	697 075
Sum opptjent egenkapital		-1 347 214	-697 075
Sum egenkapital		-1 317 214	-667 075
Gjeld			
Langsiktig gjeld			
Utsatt skatt	3		
Annen langsiktig gjeld			
Gjeld til kredittinstitusjoner	5		
Langsiktig konserngjeld	5		
Sum langsiktig gjeld		0	0
Kortsiktig gjeld			
Leverandørgjeld		848 054	680 154
Betalbar skatt	3		
Skyldig offentlige avgifter		104 473	46 607
Kortsiktig konserngjeld	5	788 020	1 440 156
Annen kortsiktig gjeld	5	1 077 641	81 975
Sum kortsiktig gjeld		2 818 188	2 248 891
Sum gjeld		2 818 188	2 248 891
SUM EGENKAPITAL OG GJELD		1 500 974	1 581 816



Brønnøysundregistrene

ÅRSREGNSKAP FOR REGNSKAPSÅRET 2024 - GENERELL INFORMASJON

Journalnummer: 2025 611165

Enheten

Organisasjonsnummer: 930 664 944
Organisasjonsform: Aksjeselskap
Foretaksnavn: FIND YOUR DRIVE AS
Forretningsadresse: Rambrautsvegen 33
7234 LER

Regnskapsår

Årsregnskapets periode: 01.01.2024 - 31.12.2024

Konsern

Morselskap i konsern: Nei

Regnskapsregler

Regler for små foretak benyttet: Ja
Benyttet ved utarbeidelsen av
årsregnskapet til selskapet: Regnskapslovens alminnelige regler

Årsregnskapet fastsatt av kompetent organ

Bekreftet av representant for selskapet: Otto Ulseth
Dato for fastsettelse av årsregnskapet: 27.06.2025

Revisjon

Selskapet har besluttet at årsregnskapet
ikke skal revideres: Ja
Årsregnskapet er utarbeidet av ekstern
autorisert regnskapsfører: Ja
Ekstern autorisert regnskapsfører har i
løpet av regnskapsåret bistått ved den
løpende regnskapsføringen eller utført
andre tjenester for selskapet enn å
utarbeide årsregnskapet: Ja

Grunnlag for avgivelse

År 2024: Årsregnskap er elektronisk innlevert.
År 2023: Tall er hentet fra elektronisk innlevert årsregnskap fra 2024.

Det er ikke krav til at årsregnskapet m.v. som sendes til Regnskapsregisteret er undertegnet. Kontrollen på at dette er utført ligger hos revisor/enhetens øverste organ. Sikkerheten ivaretas ved at innsender har rolle/rettighet for innsending av årsregnskapet via Altinn, og ved at det bekreftes at årsregnskapet er fastsatt av kompetent organ.

Brønnøysundregistrene, 02.07.2025

Brønnøysundregistrene
Postadresse: Postboks 900, 8910 Brønnøysund
Telefon: 75 00 75 00
E-post: firmapost@brreg.no Internett: www.brreg.no
Organisasjonsnummer: 974 760 673



Organisasjonsnr: 930 664 944
FIND YOUR DRIVE AS

RESULTATREGNSKAP

Beløp i: NOK	Note	2024	2023
RESULTATREGNSKAP			
Inntekter			
Salgsinntekt		3 140 004	1 761 193
Annen driftsinntekt		67 108	
Sum inntekter		3 207 112	1 761 193
Kostnader			
Varekostnad			9 198
Lønnskostnad	1	547 432	322 743
Avskrivning av driftsmidler og immaterielle eiendeler	2	363 422	88 217
Annen driftskostnad		2 833 838	2 013 009
Sum kostnader		3 744 693	2 433 168
Driftsresultat		-537 581	-671 975
Finansinntekter og finanskostnader			
Annen renteinntekt		-2 939	
Annen finansinntekt		7	
Sum finansinntekter		-2 932	
Rentekostnad til foretak i samme konsern		77 827	8 075
Annen rentekostnad		31 497	9 658
Annen finanskostnad		303	7 367
Sum finanskostnader		109 627	25 099
Netto finans		-112 559	-25 099
Resultat før skattekostnad	3	-650 140	-697 075
Skattekostnad på resultat	3		
Årsresultat		-650 140	-697 075
Årsresultat etter minoritetsinteresser		-650 140	-697 075
Totalresultat		-650 140	-697 075
Overføringer og disponeringer			
Avsatt til fond for vurderingsforskjeller	4		
Overført fra fond for vurderingsforskjeller	4		
Ordinært utbytte	4		
Tilleggsutbytte	4		



Ekstraordinært utbytte	4		
Konsernbidrag	4		
Avgitt konsernbidrag	4		
Udekket tap	4, 4	-650 140	-697 075
Avsatt til annen egenkapital	4		
Overført fra annen egenkapital	4		
Sum overføringer og disponeringer		-650 140	-697 075



Organisasjonsnr: 930 664 944
FIND YOUR DRIVE AS

BALANSE

Beløp i: NOK	Note	2024	2023
BALANSE - EIENDELER			
Anleggsmidler			
Immaterielle eiendeler			
Utsatt skattefordel	3		
Varige driftsmidler			
Tomter, bygninger o.a. fast eiendom	2		
Maskiner og anlegg	2	1 420 154	1 292 861
Skip og flytende installasjoner	2		
Driftsløsøre, inventar o. a. utstyr	2	34 444	61 111
Sum varige driftsmidler		1 454 598	1 353 972
Finansielle anleggsmidler			
Lån til foretak i samme konsern	5		
Sum anleggsmidler		1 454 598	1 353 972
Omløpsmidler			
Varer			
Fordringer			
Kundefordringer			33 750
Andre kortsiktige fordringer	5	1 039	150 890
Sum fordringer		1 039	184 640
Bankinnskudd, kontanter og lignende			
Bankinnskudd, kontanter o. l.		45 336	43 204
Sum bankinnskudd, kontanter og lignende		45 336	43 204
Sum omløpsmidler		46 376	227 844
SUM EIENDELER		1 500 974	1 581 816
BALANSE - EGENKAPITAL OG GJELD			
Egenkapital			
Innskutt egenkapital			
Aksjekapital	4, 6	30 000	30 000
Beholdning av egne aksjer	6		



Annen innskutt egenkapital	4		
Sum innskutt egenkapital		30 000	30 000
Opptjent egenkapital			
Annen egenkapital	7		
Udekket tap	4, 7	1 347 214	697 075
Sum opptjent egenkapital		-1 347 214	-697 075
Sum egenkapital		-1 317 214	-667 075
Gjeld			
Langsiktig gjeld			
Utsatt skatt	3		
Annen langsiktig gjeld			
Gjeld til kredittinstitusjoner	5		
Langsiktig konserngjeld	5		
Sum langsiktig gjeld		0	0
Kortsiktig gjeld			
Leverandørgjeld		848 054	680 154
Betalbar skatt	3		
Skyldig offentlige avgifter		104 473	46 607
Kortsiktig konserngjeld	5	788 020	1 440 156
Annen kortsiktig gjeld	5	1 077 641	81 975
Sum kortsiktig gjeld		2 818 188	2 248 891
Sum gjeld		2 818 188	2 248 891
SUM EGENKAPITAL OG GJELD		1 500 974	1 581 816



Organisasjonsnr: 930 664 944
FIND YOUR DRIVE AS

NOTEOPPLYSNINGER - SELSKAP - alle poster oppgitt i hele tall

Note

Antall årsverk i regnskapsåret
1.00

<u>Sum</u>	<u>Beløp</u>
------------	--------------

<u>Balanseført verdi 31.12.</u>	<u>Varige driftsmidler</u>	<u>Immaterielle eiend.</u>
---------------------------------	----------------------------	----------------------------

Konsernregnskap

Morselskapet sitt navn

Forretningskontor for morselskapet

Begrunnelse for at datterselskap er utelatt fra konsolideringen

<u>Samlet beløp - tilknyttet selskap</u>	<u>Årets</u>	<u>Fjorårets</u>
------------------------------------------	--------------	------------------

<u>Samlet beløp - foretak i samme konsern</u>	<u>Årets</u>	<u>Fjorårets</u>
-----------------------------------------------	--------------	------------------

<u>Samlet beløp - foretak i samme konsern</u>	<u>Årets</u>	<u>Fjorårets</u>
-----------------------------------------------	--------------	------------------

<u>Samlet beløp - felles kontrollert virksomhet</u>	<u>Årets</u>	<u>Fjorårets</u>
-----------------------------------------------------	--------------	------------------

<u>Pantstillelse</u>	<u>Beløp</u>
----------------------	--------------


<u>Beholdning av egne aksjer</u>	<u>Antall</u>	<u>Pålydende</u>	<u>Andel av aksjek.</u>
----------------------------------	---------------	------------------	-------------------------



Årsregnskap 2024 Find Your Drive AS

**Resultatregnskap
Balanse
Noter til regnskapet**

Org.nr.: 930 664 944

 BankID Signing
Knut Ove Børseth
2025-06-27

 BankID Signing
Otto Ulseth
2025-06-30

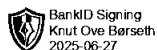


Resultatregnskap

Find Your Drive AS

Driftsinntekter og driftskostnader	Note	2024	2023
Salgsinntekt		3 140 004	1 761 193
Annen driftsinntekt		67 108	0
Sum driftsinntekter		3 207 112	1 761 193
Varekostnad		0	9 198
Lønnskostnad	1	547 432	322 743
Avskrivning av driftsmidler og immaterielle eiendeler	2	363 422	88 217
Annen driftskostnad		2 833 838	2 013 009
Sum driftskostnader		3 744 693	2 433 168
Driftsresultat		-537 581	-671 975
Finansinntekter og finanskostnader			
Annen renteinntekt		-2 939	0
Annen finansinntekt		7	0
Rentekostnad til foretak i samme konsern		77 827	8 075
Annen rentekostnad		31 497	9 658
Annen finanskostnad		303	7 367
Resultat av finansposter		-112 559	-25 099
Resultat før skattekostnad	3	-650 140	-697 075
Årsresultat		-650 140	-697 075
Overføringer			
Overført til udekket tap	4	650 140	697 075
Sum overføringer		-650 140	-697 075

Find Your Drive AS org.nr.: 930 664 944






Balanse pr. 31. desember

Find Your Drive AS

Eiendeler	Note	2024	2023
Anleggsmidler			
Varige driftsmidler			
Maskiner og anlegg	2	1 420 154	1 292 861
Driftsløsøre, inventar o.a. utstyr	2	34 444	61 111
Sum varige driftsmidler		1 454 598	1 353 972
Sum anleggsmidler		1 454 598	1 353 972
Omløpsmidler			
Fordringer			
Kundefordringer		0	33 750
Andre kortsiktige fordringer	5	1 039	150 890
Sum fordringer		1 039	184 640
Bankinnskudd, kontanter o.l.		45 336	43 204
Sum omløpsmidler		46 376	227 844
Sum eiendeler		1 500 974	1 581 816

Find Your Drive AS org.nr.: 930 664 944

 BankID Signing
Knut Ove Børseth
2025-06-27

 BankID Signing
Otto Ulseth
2025-06-30



Balanse pr. 31. desember

Find Your Drive AS

Egenkapital og gjeld	Note	2024	2023
Egenkapital			
Innskutt egenkapital			
Aksjekapital	4, 6	30 000	30 000
Sum innskutt egenkapital		30 000	30 000
Opptjent egenkapital			
Udekket tap	4, 7	-1 347 214	-697 075
Sum opptjent egenkapital		-1 347 214	-697 075
Sum egenkapital		-1 317 214	-667 075
Gjeld			
Kortsiktig gjeld			
Leverandørgjeld		848 054	680 154
Skyldig offentlige avgifter		104 473	46 607
Konserngjeld	5	788 020	1 440 156
Annen kortsiktig gjeld	5	1 077 641	81 975
Sum kortsiktig gjeld		2 818 188	2 248 891
Sum gjeld		2 818 188	2 248 891
Sum egenkapital og gjeld		1 500 974	1 581 816


27.06.2025

Styret i Find Your Drive AS

Otto Ulseth
styreleder/daglig leder

Knut Ove Børseth
styremedlem

Find Your Drive AS org.nr.: 930 664 944

 BankID Signing
Knut Ove Børseth
2025-06-27

 BankID Signing
Otto Ulseth
2025-06-30



Regnskapsprinsipper

Årsregnskapet er satt opp i samsvar med regnskapslovens bestemmelser og god regnskapsskikk for små foretak.

Årsregnskapet er avlagt under forutsetning om fortsatt drift.

Inntektsføring

Inntektsføring ved salg av varer skjer på leveringstidspunktet. Tjenester inntektsføres etter hvert som de leveres.

Skatt

Skattekostnaden i resultatregnskapet omfatter både periodens betalbare skatt og endring i utsatt skatt. Utsatt skatt er beregnet med 22 % på grunnlag av de midlertidige forskjeller som eksisterer mellom regnskapsmessige og skattemessige verdier, samt ligningsmessig underskudd til fremføring ved utgangen av regnskapsåret. Skatteøkende og skattereduserende midlertidige forskjeller som reverserer eller kan reverseres i samme periode er utlignet og nettoført.

Klassifisering og vurdering av anleggsmidler

Anleggsmidler omfatter eiendeler bestemt til varig eie og bruk. Anleggsmidler er vurdert til anskaffelseskost, fratrukket avskrivninger og nedskrivninger. Langsiktig gjeld balanseføres til nominelt beløp på transaksjonstidspunktet.

Varige driftsmidler balanseføres og avskrives over driftsmidlets økonomiske levetid. Vesentlige driftsmidler som består av flere betydelige komponenter med ulik levetid er dekomponert med ulik avskrivningstid for de ulike komponentene. Direkte vedlikehold av driftsmidler kostnadsføres løpende under driftskostnader, mens påkostninger eller forbedringer tillegges driftsmidlets kostpris og avskrives i takt med driftsmidlet. Varige driftsmidler nedskrives til gjenvinnbart beløp ved verdifall som forventes ikke å være forbigående. Gjenvinnbart beløp er det høyeste av netto salgsverdi og verdi i bruk. Verdi i bruk er nåverdi av fremtidige kontantstrømmer knyttet til eiendelen. Nedskrivningen reverseres når grunnlaget for nedskrivningen ikke lenger er til stede.

Klassifisering og vurdering av omløpsmidler

Omløpsmidler og kortsiktig gjeld omfatter normalt poster som forfaller til betaling innen ett år etter balansedagen, samt poster som knytter seg til varekretsløpet. Omløpsmidler vurderes til laveste verdi av anskaffelseskost og virkelig verdi.

Fordringer

Kundefordringer og andre fordringer oppføres til pålydende etter fradrag for avsetning til forventet tap. Avsetning til tap gjøres på grunnlag av en individuell vurdering av de enkelte fordringene.



Note 1 Lønnskostnader og ytelser, godtgjørelser til daglig leder, styret og revisor

Lønnskostnader

	2024	2023
Lønninger	433 795	270 789
Arbeidsgiveravgift	62 758	38 181
Pensjonskostnader	17 483	1 406
Andre ytelser	33 396	12 367
Sum	547 432	322 743

Selskapet har i 2024 sysselsatt 1 årsverk.

Pensjonsforpliktelser

Selskapet er pliktig til å ha tjenstepensjonsordning etter lov om obligatorisk tjenstepensjon. Selskapets pensjonsordninger tilfredsstiller kravene i denne lov.

Ytelser til ledende personer

Det er ikke utbetalt ytelser til styret eller ledende personer i 2024.

Revisor

Selskapet har fravalgt revisjon og dermed ingen kostnader tilknyttet dette.

Note 2 Anleggsmidler

	Maskiner og anlegg	Driftsløsøre, inventar ol.	Sum
Anskaffelseskost pr. 01.01.24	1 362 190	80 000	1 442 190
+ Tilgang kjøpte driftsmidler	1 364 048		1 364 048
- Avgang i året	900 000		900 000
= Anskaffelseskost 31.12.24	1 826 238	80 000	1 906 238
Akkumulerte avskrivninger 31.12.24	406 084	45 556	451 640
= Bokført verdi 31.12.24	1 420 154	34 444	1 454 598
Årets ordinære avskrivninger	336 756	26 667	363 423
Økonomisk levetid	5 år	3 år	



Note 3 Skatt

Årets skattekostnad	2024	2023
Resultatført skatt på ordinært resultat:		
Betalbar skatt	0	0
Endring i utsatt skattefordel	0	0
Skattekostnad ordinært resultat	0	0
Skattepliktig inntekt:		
Resultat før skatt	-650 140	-697 075
Permanente forskjeller	0	0
Endring i midlertidige forskjeller	66 176	-208 221
Skattepliktig inntekt	-583 964	-905 295
Betalbar skatt i balansen:		
Betalbar skatt på årets resultat	0	0
Sum betalbar skatt i balansen	0	0

Skatteeffekten av midlertidige forskjeller og underskudd til fremføring som har gitt opphav til utsatt skatt og utsatte skattefordeler, spesifisert på typer av midlertidige forskjeller

	2024	2023	Endring
Varige driftsmidler	226 045	208 221	-17 824
Fordringer	-84 000	0	84 000
Sum	142 045	208 221	66 176
Akkumulert fremførbart underskudd	-1 489 259	-905 295	583 964
Inngår ikke i beregningen av utsatt skatt	1 347 214	697 075	-650 140
Utsatt skattefordel (22 %)	0	0	0

I henhold til God regnskapsskikk for små foretak balanseføres ikke utsatt skattefordel.

Note 4 Egenkapital

	Aksjekapital	Udekket tap	Sum
Pr. 31.12.2023	30 000	-697 075	-667 075
Pr. 01.01.2024	30 000	-697 075	-667 075
Årets underskudd		-650 140	-650 140
Pr. 31.12.2024	30 000	-1 347 214	-1 317 214



Note 5 Mellomværende med selskap i samme konsern

	2024	2023
Fordringer		
Lån til Killingdal Fjellstue AS	55 000	0
Lån til BM Sport AS	29 000	0
Sum	84 000	0

Fordringene mot Killingdal Fjellstue AS og BM Sport AS er i sin helhet avsatt til tap.

Gjeld		
Lån fra Knut Ove Børseth	1 024 878	49 050
Lån fra Drive Norge AS	769 020	509 156
Lån fra BM Sport AS	0	931 000
Lån fra Møsta AS	19 000	0
Sum	1 812 898	1 489 206

Note 6 Aksjonærer

Aksjekapitalen i Find Your Drive AS pr. 31.12 består av:

	Antall	Pålydende	Bokført
Ordinære aksjer	100	300,0	30 000
Sum	100		30 000

Eierstruktur

De største aksjonærene i % pr. 31.12 var:

	Ordinære	Eierandel	Stemmeandel
Børseth Holding AS	100	100,0	100,0

Styremedlem Knut Ove Børseth eier 100% av aksjene i Børseth Holding AS.

Note 7 Usikkerhet ved fortsatt drift

Styret gjør oppmerksom på at selskapets egenkapital i sin helhet er tapt og p.d.d. viser kr. - 1 317 214, dermed er styrets handleplikt i henhold til asl. §3-5 trådt i kraft.

Forutsetningene for fortsatt drift vurderes som meget gode, særlig som følge av en kapitaltilførsel på 1,65 millioner kroner i søsterselskapet Drive Norge AS. Der viser også driften solide resultater – fjoråret endte med et overskudd på ca. 1,5 millioner kroner, og hittil i år ligger selskapet med et overskudd på 5 millioner kroner. Driften av disse selskapene er tett tilknyttet.

Administrasjonen er strammet inn og bemanningen er redusert fra ca. 5,5 til knapt 4 årsverk.

Selskapet vil fortsatt føre nøye kontroll med personalutgiftene.

Find Your Drive AS Org.nr.: 930 664 944

7

