



ÅRSREGNSKAPET FOR REGNSKAPSÅRET 2023 - GENERELL INFORMASJON

Enheten

Organisasjonsnummer:	822 404 502
Organisasjonsform:	Aksjeselskap
Foretaksnavn:	STEINAN HOLDING AS
Forretningsadresse:	c/o Fredensborg Bolig AS Henrik Ibsens gate 48 0255 OSLO

Regnskapsår

Årsregnskapets periode:	01.01.2023 - 31.12.2023
-------------------------	-------------------------

Konsern

Morselskap i konsern:	Nei
-----------------------	-----

Regnskapsregler

Regler for små foretak benyttet:	Ja
Benyttet ved utarbeidelsen av årsregnskapet til selskapet:	Regnskapslovens alminnelige regler

Årsregnskapet fastsatt av kompetent organ

Bekreftet av representant for selskapet:	Tollef Svenkerud
Dato for fastsettelse av årsregnskapet:	13.03.2024

Grunnlag for avgivelse

År 2023: Årsregnskapet er elektronisk innlevert
År 2022: Tall er hentet fra elektronisk innlevert årsregnskap fra 2023

Det er ikke krav til at årsregnskapet m.v. som sendes til Regnskapsregisteret er undertegnet. Kontrollen på at dette er utført ligger hos revisor/enhetens øverste organ. Sikkerheten ivaretas ved at innsender har rolle/rettighet for innsending av årsregnskapet via Altinn, og ved at det bekreftes at årsregnskapet er fastsatt av kompetent organ.

Brønnøysundregistrene, 11.06.2025



Resultatregnskap

Beløp i: NOK	Note	2023	2022
RESULTATREGNSKAP			
Inntekter			
Salgsinntekt	1	84 966 090	
Annen driftsinntekt	1		
Sum inntekter		84 966 090	
Kostnader			
Varekostnad	1	67 941 711	
Lønnskostnad	2		
Avskrivning av driftsmidler og immaterielle eiendeler	5		
Nedskrivning av varige driftsmidler og immaterielle eiendeler	5		
Annen driftskostnad	2	2 573 128	119 595
Sum kostnader		70 514 839	119 595
Driftsresultat		14 451 251	-119 595
Finansinntekter og finanskostnader			
Annen renteinntekt		853 911	2 738
Sum finansinntekter		853 911	2 738
Rentekostnad til foretak i samme konsern	9		
Annen rentekostnad		1	
Annen finanskostnad		24 664	
Sum finanskostnader		24 665	
Netto finans		829 246	2 738
Ordinært resultat før skattekostnad		15 280 497	-116 858
Skattekostnad på resultat	3	3 063 661	
Ordinært resultat etter skattekostnad		12 216 836	-116 858
Årsresultat		12 216 836	-116 858
Årsresultat etter minoritetsinteresser		12 216 836	-116 858
Totalresultat		12 216 836	-116 858



Resultatregnskap

Beløp i: NOK	Note	2023	2022
Overføringer og disponeringer			
Ordinært utbytte	4	1 485 266	
Udekket tap	4	882 685	-116 858
Avsatt til annen egenkapital	4	9 848 885	
Sum overføringer og disponeringer		12 216 836	-116 858



Balanse

Beløp i: NOK	Note	2023	2022
BALANSE - EIENDELER			
Anleggsmidler			
Immaterielle eiendeler			
Utvikling	5		
Konsesjoner, patenter o.l.	5		
Utsatt skattefordel	3, 5		
Goodwill	5		
Varige driftsmidler			
Tomter, bygninger o.a. fast eiendom	5	201 105 257	
Sum varige driftsmidler		201 105 257	
Finansielle anleggsmidler			
Lån til foretak i samme konsern	9		
Sum anleggsmidler		201 105 257	0
Omløpsmidler			
Varer			
Sum varer	6	56 432 911	16 832 829
Fordringer			
Andre kortsiktige fordringer	1	17 007 468	36 000 000
Sum fordringer		17 007 468	36 000 000
Bankinnskudd, kontanter og lignende			
Bankinnskudd, kontanter o.l.		824 026	2 643 048
Sum bankinnskudd, kontanter og lignende		824 026	2 643 048
Sum omløpsmidler		74 264 405	55 475 877
SUM EIENDELER		275 369 662	55 475 877

BALANSE - EGENKAPITAL OG GJELD



Balanse

Beløp i: NOK	Note	2023	2022
Egenkapital			
Innskutt egenkapital			
Aksjekapital	4, 7, 8	38 928	60 000
Overkurs	4, 8	490 994	990 000
Ikke registrert kapitalforhøyelse	4	4 000 000	
Annen innskutt egenkapital	4		
Sum innskutt egenkapital		4 529 922	1 050 000
Opptjent egenkapital			
Annen egenkapital	4	9 848 885	
Udisponert resultat	8		
Udekket tap	4, 8		1 354 763
Sum opptjent egenkapital		9 848 885	-1 354 763
Sum egenkapital		14 378 807	-304 763
Gjeld			
Langsiktig gjeld			
Utsatt skatt	3	3 063 661	
Sum avsetninger for forpliktelser		3 063 661	
Annen langsiktig gjeld			
Langsiktig konserngjeld	9		
Øvrig langsiktig gjeld	9	246 668 301	14 188 126
Sum annen langsiktig gjeld		246 668 301	14 188 126
Sum langsiktig gjeld		249 731 962	14 188 126
Kortsiktig gjeld			
Leverandørgjeld	9	10 659 102	1 592 514
Betalbar skatt	3		
Kortsiktig konserngjeld	9		
Annen kortsiktig gjeld		599 791	40 000 000
Sum kortsiktig gjeld		11 258 893	41 592 514
Sum gjeld		260 990 854	55 780 640
SUM EGENKAPITAL OG GJELD		275 369 662	55 475 877



Brønnøysundregistrene

ÅRSREGNSKAP FOR REGNSKAPSÅRET 2023 - GENERELL INFORMASJON

Journalnummer: 2024 397891

Enheten

Organisasjonsnummer: 822 404 502
Organisasjonsform: Aksjeselskap
Foretaksnavn: STEINAN HOLDING AS
Forretningsadresse: c/o Fredensborg Bolig AS
Henrik Ibsens gate 48
0255 OSLO

Regnskapsår

Årsregnskapets periode: 01.01.2023 - 31.12.2023

Konsern

Morselskap i konsern: Nei

Regnskapsregler

Regler for små foretak benyttet: Ja
Benyttet ved utarbeidelsen av
årsregnskapet til selskapet: Regnskapslovens alminnelige regler

Årsregnskapet fastsatt av kompetent organ

Bekreftet av representant for selskapet: Tollef Svenkerud
Dato for fastsettelse av årsregnskapet: 13.03.2024

Revisjon

Årsregnskapet er utarbeidet av ekstern
autorisert regnskapsfører: Ja

Grunnlag for avgivelse

År 2023: Årsregnskap er elektronisk innlevert.
År 2022: Tall er hentet fra elektronisk innlevert årsregnskap fra 2023.

Det er ikke krav til at årsregnskapet m.v. som sendes til Regnskapsregisteret er undertegnet. Kontrollen på at dette er utført ligger hos revisor/enhetens øverste organ. Sikkerheten ivaretas ved at innsender har rolle/rettighet for innsending av årsregnskapet via Altinn, og ved at det bekreftes at årsregnskapet er fastsatt av kompetent organ.

Brønnøysundregistrene, 30.05.2024



Organisasjonsnr: 822 404 502
STEINAN HOLDING AS

RESULTATREGNSKAP

Beløp i: NOK	Note	2023	2022
RESULTATREGNSKAP			
Inntekter			
Salgsinntekt	1	84 966 090	
Annen driftsinntekt	1		
Sum inntekter		84 966 090	
Kostnader			
Varekostnad	1	67 941 711	
Lønnskostnad	2		
Avskrivning av driftsmidler og immaterielle eiendeler	5		
Nedskrivning av varige driftsmidler og immaterielle eiendeler	5		
Annen driftskostnad	2	2 573 128	119 595
Sum kostnader		70 514 839	119 595
Driftsresultat		14 451 251	-119 595
Finansinntekter og finanskostnader			
Annen renteinntekt		853 911	2 738
Sum finansinntekter		853 911	2 738
Rentekostnad til foretak i samme konsern	9		
Annen rentekostnad		1	
Annen finanskostnad		24 664	
Sum finanskostnader		24 665	
Netto finans		829 246	2 738
Ordinært resultat før skattekostnad			
Skattekostnad på resultat	3	15 280 497	-116 858
Ordinært resultat etter skattekostnad		3 063 661	-116 858
Årsresultat		12 216 836	-116 858
Årsresultat etter minoritetsinteresser		12 216 836	-116 858
Totalresultat		12 216 836	-116 858
Overføringer og disponeringer			
Ordinært utbytte	4	1 485 266	



Udekket tap	4	882 685	-116 858
Avsatt til annen egenkapital	4	9 848 885	
Sum overføringer og disponeringer		12 216 836	-116 858



Organisasjonsnr: 822 404 502
STEINAN HOLDING AS

BALANSE

Beløp i: NOK **Note** **2023** **2022**

BALANSE - EIENDELER

Anleggsmidler

Immaterielle eiendeler

Utvikling	5		
Konsesjoner, patenter o.l.	5		
Utsatt skattefordel	3, 5		
Goodwill	5		

Varige driftsmidler

Tomter, bygninger o.a. fast eiendom	5	201 105 257	
Sum varige driftsmidler		201 105 257	

Finansielle anleggsmidler

Lån til foretak i samme konsern	9		
------------------------------------	---	--	--

Sum anleggsmidler		201 105 257	0
--------------------------	--	--------------------	----------

Omløpsmidler

Varer

Sum varer	6	56 432 911	16 832 829
------------------	----------	-------------------	-------------------

Fordringer

Andre kortsiktige fordringer	1	17 007 468	36 000 000
Sum fordringer		17 007 468	36 000 000

Bankinnskudd, kontanter og lignende

Bankinnskudd, kontanter o. l.		824 026	2 643 048
Sum bankinnskudd, kontanter og lignende		824 026	2 643 048

Sum omløpsmidler		74 264 405	55 475 877
-------------------------	--	-------------------	-------------------

SUM EIENDELER		275 369 662	55 475 877
----------------------	--	--------------------	-------------------

BALANSE - EGENKAPITAL OG GJELD

Egenkapital

Innskutt egenkapital

Aksjekapital	4, 7, 8	38 928	60 000
Overkurs	4, 8	490 994	990 000
Ikke registrert kapitalforhøyelse	4	4 000 000	



Annen innskutt egenkapital	4		
Sum innskutt egenkapital		4 529 922	1 050 000
Opptjent egenkapital			
Annen egenkapital	4	9 848 885	
Udisponert resultat	8		
Udekket tap	4, 8		1 354 763
Sum opptjent egenkapital		9 848 885	-1 354 763
Sum egenkapital		14 378 807	-304 763
Gjeld			
Langsiktig gjeld			
Utsatt skatt	3	3 063 661	
Sum avsetninger for forpliktelses		3 063 661	
Annen langsiktig gjeld			
Langsiktig konserngjeld	9		
Øvrig langsiktig gjeld	9	246 668 301	14 188 126
Sum annen langsiktig gjeld		246 668 301	14 188 126
Sum langsiktig gjeld		249 731 962	14 188 126
Kortsiktig gjeld			
Leverandørgjeld	9	10 659 102	1 592 514
Betalbar skatt	3		
Kortsiktig konserngjeld	9		
Annen kortsiktig gjeld		599 791	40 000 000
Sum kortsiktig gjeld		11 258 893	41 592 514
Sum gjeld		260 990 854	55 780 640
SUM EGENKAPITAL OG GJELD		275 369 662	55 475 877



Organisasjonsnr: 822 404 502
STEINAN HOLDING AS

NOTEOPPLYSNINGER - SELSKAP - alle poster oppgitt i hele tall

Note
0

Antall årsverk i regnskapsåret
0.00

Sum Beløp

Balanseført verdi 31.12. Varige driftsmidler Immaterielle eiend.

Konsernregnskap

Morselskapet sitt navn

Forretningskontor for morselskapet

Begrunnelse for at datterselskap er utelatt fra konsolideringen

Samlet beløp - tilknyttet selskap Årets Fjorårets

Samlet beløp - foretak i samme konsern Årets Fjorårets

Samlet beløp - foretak i samme konsern Årets Fjorårets

Samlet beløp - felles kontrollert virksomhet Årets Fjorårets

Pantstillelse Beløp

Beholdning av egne aksjer Antall Pålydende Andel av aksjek.



Årsregnskap 2023 Steinan Holding AS

Org.nr.: 822 404 502



Resultatregnskap

Steinan Holding AS

Driftsinntekter og driftskostnader	Note	2023	2022
Salgsinntekt	1	84 966 090	0
Sum driftsinntekter		84 966 090	0
Varekostnad	1	67 941 711	0
Annen driftskostnad	2	2 573 128	119 595
Sum driftskostnader		70 514 839	119 595
Driftsresultat		14 451 251	-119 595
Finansinntekter og finanskostnader			
Annen renteinntekt		853 911	2 738
Annen rentekostnad		1	0
Annen finanskostnad		24 664	0
Resultat av finansposter		829 246	2 738
Resultat før skattekostnad		15 280 497	-116 858
Skattekostnad på resultat	3	3 063 661	0
Årsresultat		12 216 836	-116 858
Overføringer			
Tilleggsutbytte	4	1 485 266	0
Avsatt til annen egenkapital	4	9 848 885	0
Overført til dekning av tidligere udekket tap/udekket tap	4	882 685	-116 858
Sum overføringer		12 216 836	-116 858



Balanse

Steinan Holding AS

Eiendeler	Note	2023	2022
Anleggsmidler			
Varige driftsmidler			
Tomter, bygninger o.a. fast eiendom	5	201 105 257	0
Sum varige driftsmidler		201 105 257	0
Sum anleggsmidler		201 105 257	0
Omløpsmidler			
Anlegg under utførelse	6	56 432 911	16 832 829
Fordringer			
Andre kortsiktige fordringer	1	17 007 468	36 000 000
Sum fordringer		17 007 468	36 000 000
Bankinnskudd, kontanter o.l.		824 026	2 643 048
Sum omløpsmidler		74 264 405	55 475 877
Sum eiendeler		275 369 662	55 475 877



Balanse

Steinan Holding AS

Egenkapital og gjeld	Note	2023	2022
Egenkapital			
Aksjekapital	4, 7, 8	38 928	60 000
Overkurs	4, 8	490 994	990 000
Ikke registrert kapitalforhøyelse	4	4 000 000	0
Sum innskutt egenkapital		4 529 922	1 050 000
Annen egenkapital	4	9 848 885	0
Udekket tap	4, 8	0	-1 354 763
Sum opptjent egenkapital		9 848 885	-1 354 763
Sum egenkapital		14 378 807	-304 763
Gjeld			
Avsetning for forpliktelser			
Utsatt skatt	3	3 063 661	0
Sum avsetning for forpliktelser		3 063 661	0
Annen langsiktig gjeld			
Øvrig langsiktig gjeld	9	246 668 301	14 188 126
Sum annen langsiktig gjeld		246 668 301	14 188 126
Kortsiktig gjeld			
Leverandørgjeld	9	10 659 102	1 592 514
Annen kortsiktig gjeld		599 791	40 000 000
Sum kortsiktig gjeld		11 258 893	41 592 514
Sum gjeld		260 990 854	55 780 640
Sum egenkapital og gjeld		275 369 662	55 475 877





Balanse


Steinan Holding AS

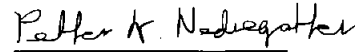
Oslo, 13.03.2024

Styret i Steinan Holding AS


Tollef Svenkerud
styreleder


Kjell Erik Torne Selin
styremedlem


Pål Morten Ringseth Oxaal
styremedlem


Petter Knut Nedregotten
styremedlem



Noter til årsregnskapet

Regnskapsprinsipper

Årsregnskapet er satt opp i samsvar med regnskapsloven og NRS 8 - God regnskapsskikk for små foretak.

Skatt

Skattekostnaden i resultatregnskapet omfatter både periodens betalbare skatt og endring i utsatt skatt. Utsatt skatt er beregnet med aktuell skattesats på grunnlag av de midlertidige forskjeller som eksisterer mellom regnskapsmessige og skattemessige verdier, samt ligningsmessig underskudd til fremføring ved utgangen av regnskapsåret. Skatteøkende og skattereduserende midlertidige forskjeller som reverserer eller kan reverseres i samme periode er utlignet og nettoført.

Klassifisering og vurdering av balanseposter

Eiendeler bestemt til varig eie eller bruk er klassifisert som anleggsmidler. Andre eiendeler er klassifisert som omløpsmidler. Fordringer klassifiseres som omløpsmidler hvis de skal tilbakebetales i løpet av ett år. For gjeld er analoge kriterier lagt til grunn. Første års avdrag på langsiktige fordringer og langsiktig gjeld klassifiseres likevel ikke som omløpsmiddel og kortsiktig gjeld.

Anlegg under utførelse

Anlegg under utførelse er vurdert til utviklingseiendom. Avskrives ikke.

Varige driftsmidler

Tomter avskrives ikke. Varige driftsmidler balanseføres og avskrives lineært over driftsmidlenes forventede levetid dersom de har antatt levetid over 3 år og har en kostpris som overstiger kr 15 000. Vedlikehold av driftsmidler kostnadsføres løpende. Påkostninger eller forbedringer tillegges driftsmidlets kostpris og avskrives i takt med driftsmidlet. Skillet mellom vedlikehold og påkostning/forbedring regnes i forhold til driftsmidlets stand ved kjøp av driftsmidlet. Utgifter til leie av driftsmidler kostnadsføres. Forskuddsbetalinger balanseføres som forskuddsbetalt kostnad, og fordeles over leieperioden.

Fisjon

Vi gjør oppmerksom på fisjonen som ble besluttet 19.04.2023. Steinan Holding AS (org.nr. 822 404 502) var overdragende selskap i fisjon med Steinan B7 AS (org.nr. 931 233 440). Fisjonen reguleres av aksjeloven kapittel 14 og skattelovens regler om skattefri fisjon, samt regnskapslovens bestemmelser. Fisjonen ble gjennomført med regnskapsmessig og skattemessig effekt fra 01.01.2023. Fisjonen ble gjennomført til skattemessig og regnskapsmessig kontinuitet, etter reglene i skatteloven, slik at Steinan B7 overtok 35,12% av Steinan Holding AS sine regnskapsmessige og skattemessige posisjoner i tilknytning til de overførte eiendeler, rettigheter og forpliktelser.

Note 1 Anleggskontrakter

Balanseførte verdier vedrørende prosjekter	2023
Inkludert i kundefordringer	
Opptjent ikke fakturert produksjon	17 007 468
Tilbakeholdte betalinger i.h.t. kontrakter	0
Inkludert i kortsiktig gjeld	
Fakturert, ikke utført produksjon (forskudd)	0
Resultatposter vedrørende prosjekter	2023
Resultat på prosjekt under utførelse	
Resultatførte totale inntekter	83 073 358
Estimert kontraktsfortjeneste	17 007 468
Tapsprosjekt under utførelse	
Gjenværende produksjon	0



Note 2 Lønnskostnader

Steinan Holding AS har ikke hatt noen ansatte i 2023.

Note 3 Skatt

Skatteeffekten av midlertidige forskjeller og underskudd til fremføring som har gitt opphav til utsatt skatt og utsatte skattefordeler, spesifisert på typer av midlertidige forskjeller:

	2023	2022	Endring
Varebeholdning	33 060 271	2 133 010	-30 927 261
Sum	33 060 271	2 133 010	-30 927 261

Akkumulert fremførbart underskudd	-19 134 537	-3 487 773	15 646 764
Inngår ikke i beregningen av utsatt skatt	0	1 354 763	1 354 763
Grunnlag for beregning av utsatt skatt	13 925 734	0	-13 925 734

Utsatt skatt / skattefordel (22 %)	3 063 661	0
---	------------------	----------

Årets skattekostnad	2023	2022
Skattepliktig inntekt:		
Ordinært resultat før skatt	15 280 497	-116 858
Endring i midlertidige forskjeller	-30 927 261	-1 262 732
Skattepliktig inntekt	-15 646 764	-1 379 589

Resultatført skatt på ordinært resultat:

Betalbar skatt	0	0
Endring i utsatt skattefordel	3 063 661	0
Skattekostnad ordinært resultat	3 063 661	0

Betalbar skatt i balansen:

Betalbar skatt på årets resultat	0	0
Sum betalbar skatt i balansen	0	0

Note 4 Egenkapital

	Aksje- kapital	Overkurs	Annen egenkapital	Udekket tap	Ikke registrert kapitalforhøyelse	Sum egenkapital
Egenkapital 01.01.2023	60 000	990 000	0	-1 354 763	0	-304 763
Årets resultat	0	0	11 334 151	882 685	0	12 216 836
Avsatt utbytte	0	0	-1 485 266	0	0	-1 485 266
Fisjonseffekt	-21 072	-499 006	0	472 078	0	-48 000
Ikke registrert kapitalforhøyelse	0	0	0	0	4 000 000	4 000 000
Egenkapital 31.12.2023	38 928	490 994	9 848 885	0	4 000 000	14 378 807



Note 5 Varige driftsmidler

	Bygninger og tomter	Sum
Anskaffelseskost 01.01.2023	0	0
Tilgang	201 105 257	201 105 257
Avgang	0	0
Anskaffelseskost 31.12.2023	201 105 257	201 105 257
Akkumulerte avskrivninger	0	0
Bokført verdi per 31.12.2023	201 105 257	201 105 257

Avskrivningsplan

Avskrives ikke

Note 6 Anlegg under utførelse

	2023	2022
Anlegg under utførelse	56 432 911	16 832 829
Sum	56 432 911	16 832 829

Note 7 Aksjekapital og aksjonærinformasjon

Aksjekapitalen på kr. 38 928 består av 30 aksjer á kr. 1 298.

Oversikt over de største aksjonærene	Antall	Eierandel
Fredensborg Bolig AS	15	50%
Bolig Norge AS	15	50%
Sum	30	100%

Note 8 Fisjon

Selskapet var part i fisjonen som ble besluttet 06.02.2023. Steinan Holding AS (org.nr. 822404502) var overdragende selskap i fisjon med Steinan B7 AS (org.nr. 931233440).

Fisjonen reguleres av aksjeloven kapittel 14 og skattelovens regler om skattefri fisjon, samt regnskapslovens bestemmelser. Fisjonen ble gjennomført med regnskapsmessig og skattemessig effekt fra 01.01.2023.

Note 9 Mellomværende med tilknyttede selskap m.v.

	Leverandørgjeld		Øvrig gjeld	
	2023	2022	2023	2022
Fredensborg Bolig AS	567 824	0	0	7 094 063
Bolig Norge AS	678 125	0	0	7 094 063
Sum	1 245 949	0	0	14 188 126



Til generalforsamlingen i Steinan Holding AS

Uavhengig revisors beretning

Konklusjon

Vi har revidert årsregnskapet for Steinan Holding AS som består av balanse per 31. desember 2023, resultatregnskap for regnskapsåret avsluttet per denne datoen og noter til årsregnskapet, herunder et sammendrag av viktige regnskapsprinsipper.

Etter vår mening oppfylder årsregnskapet gjeldende lovkrav, og gir årsregnskapet et rettviseende bilde av selskapets finansielle stilling per 31. desember 2023, og av dets resultater for regnskapsåret avsluttet per denne datoen i samsvar med regnskapslovens regler og god regnskapsskikk i Norge.

Grunnlag for konklusjonen

Vi har gjennomført revisjonen i samsvar med International Standards on Auditing (ISA-ene). Våre oppgaver og plikter i henhold til disse standardene er beskrevet nedenfor under *Revisors oppgaver og plikter ved revisjonen av årsregnskapet*. Vi er uavhengige av selskapet i samsvar med kravene i relevante lover og forskrifter i Norge og International Code of Ethics for Professional Accountants (inkludert internasjonale uavhengighetsstandarder) utstedt av International Ethics Standards Board for Accountants (IESBA-reglene), og vi har overholdt våre øvrige etiske forpliktelser i samsvar med disse kravene. Innhentet revisjonsbevis er etter vår vurdering tilstrekkelig og hensiktsmessig som grunnlag for vår konklusjon.

Styrets ansvar for årsregnskapet

Styret (ledelsen) er ansvarlig for å utarbeide årsregnskapet og for at det gir et rettviseende bilde i samsvar med regnskapslovens regler og god regnskapsskikk i Norge. Ledelsen er også ansvarlig for slik internkontroll som den finner nødvendig for å kunne utarbeide et årsregnskap som ikke inneholder vesentlig feilinformasjon, verken som følge av misligheter eller utilsiktede feil.

Ved utarbeidelsen av årsregnskapet må ledelsen ta standpunkt til selskapets evne til fortsatt drift og opplyse om forhold av betydning for fortsatt drift. Forutsetningen om fortsatt drift skal legges til grunn for årsregnskapet så lenge det ikke er sannsynlig at virksomheten vil bli avvirket.

Revisors oppgaver og plikter ved revisjonen av årsregnskapet

Vårt mål er å oppnå betryggende sikkerhet for at årsregnskapet som helhet ikke inneholder vesentlig feilinformasjon, verken som følge av misligheter eller utilsiktede feil, og å avgi en revisjonsberetning som inneholder vår konklusjon. Betryggende sikkerhet er en høy grad av sikkerhet, men ingen garanti for at en revisjon utført i samsvar med ISA-ene, alltid vil avdekke vesentlig feilinformasjon. Feilinformasjon kan oppstå som følge av misligheter eller utilsiktede feil. Feilinformasjon er å anse som vesentlig dersom den enkeltvis eller samlet med rimelighet kan forventes å påvirke de økonomiske beslutningene som brukerne foretar på grunnlag av årsregnskapet. For videre beskrivelse av revisors oppgaver og plikter vises det til: <https://revisorforeningen.no/revisjonsberetninger>

Oslo, 21. mars 2024

PricewaterhouseCoopers AS

Chris Håvard Jakobsen
Statsautorisert revisor

PricewaterhouseCoopers AS, Dronning Eufemias gate 71, Postboks 748 Sentrum, NO-0106 Oslo
T: 02316, org. no.: 987 009 713 MVA, www.pwc.no
Statsautoriserte revisorer, medlemmer av Den norske Revisorforening og autorisert regnskapsførerselskap