



## ÅRSREGNSKAPET FOR REGNSKAPSÅRET 2022 - GENERELL INFORMASJON

### Enheten

Organisasjonsnummer: 929 207 416  
Organisasjonsform: Aksjeselskap  
Foretaksnavn: PRIMA FOODS AS  
Forretningsadresse: Ekrhovdvegen 251  
5360 KOLLTVEIT

### Regnskapsår

Årsregnskapets periode: 01.01.2022 - 31.12.2022

### Konsern

Morselskap i konsern: Nei

### Regnskapsregler

Regler for små foretak benyttet: Ja  
Benyttet ved utarbeidelsen av årsregnskapet til selskapet: Regnskapslovens alminnelige regler

### Årsregnskapet fastsatt av kompetent organ

Bekreftet av representant for selskapet: Frode Høyland  
Dato for fastsettelse av årsregnskapet: 22.05.2023

### Grunnlag for avgivelse

År 2022: Årsregnskapet er elektronisk innlevert  
År 2021: Tall er hentet fra elektronisk innlevert årsregnskap fra 2022

*Det er ikke krav til at årsregnskapet m.v. som sendes til Regnskapsregisteret er undertegnet. Kontrollen på at dette er utført ligger hos revisor/enhetens øverste organ. Sikkerheten ivaretas ved at innsender har rolle/rettighet for innsending av årsregnskapet via Altinn, og ved at det bekreftes at årsregnskapet er fastsatt av kompetent organ.*

Brønnøysundregistrene, 04.07.2024



## Resultatregnskap

Beløp i: NOK	Note	2022	2021
<b>RESULTATREGNSKAP</b>			
<b>Inntekter</b>			
Salgsinntekt		146 721	
<b>Sum inntekter</b>		<b>146 721</b>	
<b>Kostnader</b>			
Varekostnad		158 953	
Avskrivning av driftsmidler og immaterielle eiendeler	2	17 666	
Annen driftskostnad	1	129 245	
<b>Sum kostnader</b>		<b>305 864</b>	
<b>Driftsresultat</b>		<b>-159 143</b>	
<b>Netto finans</b>			
<b>Ordinært resultat før skattekostnad</b>	3	<b>-159 143</b>	<b>0</b>
<b>Ordinært resultat etter skattekostnad</b>		<b>-159 143</b>	<b>0</b>
<b>Årsresultat</b>		<b>-159 143</b>	<b>0</b>
<b>Årsresultat etter minoritetsinteresser</b>		<b>-159 143</b>	
<b>Totalresultat</b>		<b>-159 143</b>	
<b>Overføringer og disponeringer</b>			
Udekket tap		-159 143	
<b>Sum overføringer og disponeringer</b>		<b>-159 143</b>	



### Balanse

Beløp i: NOK	Note	2022	2021
<b>BALANSE - EIENDELER</b>			
<b>Anleggsmidler</b>			
<b>Immaterielle eiendeler</b>			
<b>Varige driftsmidler</b>			
Maskiner og anlegg	2	358 600	
Driftsløsøre, inventar o.a. utstyr	2	155 700	
<b>Sum varige driftsmidler</b>		<b>514 300</b>	
<b>Sum anleggsmidler</b>		<b>514 300</b>	<b>0</b>
<b>Omløpsmidler</b>			
<b>Varer</b>			
<b>Sum varer</b>		<b>92 213</b>	
<b>Fordringer</b>			
Kundefordringer		89 963	
Andre kortsiktige fordringer		179 555	
<b>Sum fordringer</b>		<b>269 519</b>	
<b>Bankinnskudd, kontanter og lignende</b>			
Bankinnskudd, kontanter o.l.		78 153	
<b>Sum bankinnskudd, kontanter og lignende</b>		<b>78 153</b>	
<b>Sum omløpsmidler</b>		<b>439 885</b>	<b>0</b>
<b>SUM EIENDELER</b>		<b>954 185</b>	<b>0</b>
<b>BALANSE - EGENKAPITAL OG GJELD</b>			
<b>Egenkapital</b>			
<b>Innskutt egenkapital</b>			
Aksjekapital	4, 5	600 000	
Annen innskutt egenkapital	5	-5 570	
<b>Sum innskutt egenkapital</b>		<b>594 430</b>	



## Balanse

<b>Beløp i: NOK</b>	<b>Note</b>	<b>2022</b>	<b>2021</b>
<b>Opptjent egenkapital</b>			
Udekket tap	5	159 143	
<b>Sum opptjent egenkapital</b>		<b>-159 143</b>	
<b>Sum egenkapital</b>		<b>435 287</b>	<b>0</b>
<b>Sum langsiktig gjeld</b>		<b>0</b>	<b>0</b>
<b>Kortsiktig gjeld</b>			
Leverandørgjeld		518 898	
<b>Sum kortsiktig gjeld</b>		<b>518 898</b>	
<b>Sum gjeld</b>		<b>518 898</b>	<b>0</b>
<b>SUM EGENKAPITAL OG GJELD</b>		<b>954 185</b>	<b>0</b>



## Brønnøysundregistrene

### ÅRSREGNSKAP FOR REGNSKAPSÅRET 2022 - GENERELL INFORMASJON

Journalnummer: 2023 454416

#### Enheten

Organisasjonsnummer: 929 207 416  
Organisasjonsform: Aksjeselskap  
Foretaksnavn: PRIMA FOODS AS  
Forretningsadresse: c/o Marthas Delikatesser AS  
Ekrhovdvegen 251  
5360 KOLLTVEIT

#### Regnskapsår

Årsregnskapets periode: 01.01.2022 - 31.12.2022

#### Konsern

Morselskap i konsern: Nei

#### Regnskapsregler

Regler for små foretak benyttet: Ja  
Benyttet ved utarbeidelsen av  
årsregnskapet til selskapet: Regnskapslovens alminnelige regler

#### Årsregnskapet fastsatt av kompetent organ

Bekreftet av representant for selskapet: Frøde Høyland  
Dato for fastsettelse av årsregnskapet: 22.05.2023

#### Revisjon

Selskapet har besluttet at årsregnskapet  
ikke skal revideres: Ja

#### Grunnlag for avgivelse

År 2022: Årsregnskap er elektronisk innlevert.  
År 2021: Tall er hentet fra elektronisk innlevert årsregnskap fra 2022.

*Det er ikke krav til at årsregnskapet m.v. som sendes til Regnskapsregisteret er undertegnet. Kontrollen på at dette er utført ligger hos revisor/enhetens øverste organ. Sikkerheten ivaretas ved at innsender har rolle/rettighet for innsending av årsregnskapet via Altinn, og ved at det bekreftes at årsregnskapet er fastsatt av kompetent organ.*

Brønnøysundregistrene, 03.06.2023



Organisasjonsnr: 929 207 416  
PRIMA FOODS AS

## RESULTATREGNSKAP

Beløp i: NOK	Note	2022	2021
<b>RESULTATREGNSKAP</b>			
<b>Inntekter</b>			
Salgsinntekt		146 721	
<b>Sum inntekter</b>		<b>146 721</b>	
<b>Kostnader</b>			
Varekostnad		158 953	
Avskrivning av driftsmidler og immaterielle eiendeler	2	17 666	
Annen driftskostnad	1	129 245	
<b>Sum kostnader</b>		<b>305 864</b>	
<b>Driftsresultat</b>		<b>-159 143</b>	
<b>Netto finans</b>			
Ordinært resultat før skattekostnad	3	-159 143	0
Ordinært resultat etter skattekostnad		-159 143	0
<b>Årsresultat</b>		<b>-159 143</b>	<b>0</b>
Årsresultat etter minoritetsinteresser		-159 143	
<b>Totalresultat</b>		<b>-159 143</b>	
<b>Overføringer og disponeringer</b>			
Udekket tap		-159 143	
<b>Sum overføringer og disponeringer</b>		<b>-159 143</b>	



Organisasjonsnr: 929 207 416  
PRIMA FOODS AS

## BALANSE

Beløp i: NOK	Note	2022	2021
<b>BALANSE - EIENDELER</b>			
<b>Anleggsmidler</b>			
<b>Immaterielle eiendeler</b>			
<b>Varige driftsmidler</b>			
<b>Maskiner og anlegg</b>			
	2	358 600	
<b>Driftsløsøre, inventar o. a. utstyr</b>			
	2	155 700	
<b>Sum varige driftsmidler</b>			
		514 300	
<b>Sum anleggsmidler</b>			
		514 300	0
<b>Omløpsmidler</b>			
<b>Varer</b>			
<b>Sum varer</b>			
		92 213	
<b>Fordringer</b>			
<b>Kundefordringer</b>			
		89 963	
<b>Andre kortsiktige fordringer</b>			
		179 555	
<b>Sum fordringer</b>			
		269 519	
<b>Bankinnskudd, kontanter og lignende</b>			
<b>Bankinnskudd, kontanter o. l.</b>			
		78 153	
<b>Sum bankinnskudd, kontanter og lignende</b>			
		78 153	
<b>Sum omløpsmidler</b>			
		439 885	0
<b>SUM EIENDELER</b>			
		954 185	0
<b>BALANSE - EGENKAPITAL OG GJELD</b>			
<b>Egenkapital</b>			
<b>Innskutt egenkapital</b>			
<b>Aksjekapital</b>			
	4, 5	600 000	
<b>Annen innskutt egenkapital</b>			
	5	-5 570	
<b>Sum innskutt egenkapital</b>			
		594 430	
<b>Opptjent egenkapital</b>			
<b>Udekket tap</b>			
	5	159 143	
<b>Sum opptjent egenkapital</b>			
		-159 143	
<b>Sum egenkapital</b>			
		435 287	0



Sum langsiktig gjeld	0	0
Kortsiktig gjeld		
Leverandørgjeld	518 898	
Sum kortsiktig gjeld	518 898	
Sum gjeld	518 898	0
SUM EGENKAPITAL OG GJELD	954 185	0



Organisasjonsnr: 929 207 416  
PRIMA FOODS AS

NOTEOPPLYSNINGER - SELSKAP - alle poster oppgitt i hele tall

## Note

Antall årsverk i regnskapsåret  
0.00

Sum Beløp

Balanseført verdi 31.12. Varige driftsmidler Immaterielle eiend.

## Konsernregnskap

Morselskapet sitt navn

Forretningskontor for morselskapet

## Begrunnelse for at datterselskap er utelatt fra konsolideringen

Samlet beløp - tilknyttet selskap Årets Fjorårets

Samlet beløp - foretak i samme konsern Årets Fjorårets

Samlet beløp - foretak i samme konsern Årets Fjorårets

Samlet beløp - felles kontrollert virksomhet Årets Fjorårets

Pantstillelse Beløp

Beholdning av egne aksjer Antall Pålydende Andel av aksjek.



# ***Prima Foods AS***

**Org nr 929 207 416**

**Årsregnskap 2022**



## RESULTATREGNSKAP

### PRIMA FOODS AS

DRIFTSINTEKTER OG DRIFTSKOSTNADER	Note	2022
Salgsinntekt		146 721
<b>Sum driftsinntekter</b>		<b>146 721</b>
Varekostnad		158 953
Avskrivning av driftsmidler og immaterielle eiendeler	2	17 666
Annen driftskostnad	1	129 245
<b>Sum driftskostnader</b>		<b>305 864</b>
<b>Driftsresultat</b>		<b>-159 143</b>
Resultat før skattekostnad	3	-159 143
<b>Årsresultat</b>		<b>-159 143</b>
<b>OVERFØRINGER</b>		
Overført til udekket tap		159 143
<b>Sum overføringer</b>		<b>-159 143</b>



**BALANSE**

PRIMA FOODS AS

EIENDELER	Note	2022
<b>ANLEGGSMIDLER</b>		
<b>VARIGE DRIFTSMIDLER</b>		
Maskiner og anlegg	2	358 600
Driftsløsøre, inventar o.a. utstyr	2	155 700
<b>Sum varige driftsmidler</b>		<b>514 300</b>
<b>Sum anleggsmidler</b>		<b>514 300</b>
<b>OMLØPSMIDLER</b>		
Lager av varer og annen beholdning		92 213
<b>FORDRINGER</b>		
Kundefordringer		89 963
Andre kortsiktige fordringer		179 555
<b>Sum fordringer</b>		<b>269 519</b>
Bankinnskudd, kontanter o.l.		78 153
<b>Sum omløpsmidler</b>		<b>439 885</b>
<b>Sum eiendeler</b>		<b>954 185</b>





**BALANSE**

**PRIMA FOODS AS**


EGENKAPITAL OG GJELD	Note	2022
<b>EGENKAPITAL</b>		
<b>INNSKUTT EGENKAPITAL</b>		
Aksjekapital	4, 5	600 000
Annen innskutt egenkapital	5	-5 570
<b>Sum innskutt egenkapital</b>		<b>594 430</b>
<b>OPPTJENT EGENKAPITAL</b>		
Udekket tap	5	-159 143
<b>Sum opptjent egenkapital</b>		<b>-159 143</b>
<b>Sum egenkapital</b>		<b>435 287</b>
<b>GJELD</b>		
<b>KORTSIKTIG GJELD</b>		
Leverandørgjeld		518 898
<b>Sum kortsiktig gjeld</b>		<b>518 898</b>
<b>Sum gjeld</b>		<b>518 898</b>
<b>Sum egenkapital og gjeld</b>		<b>954 185</b>

Styret i Prima Foods AS

  
Frode Høyland  
styreleder

  
Ole Martin Høyland  
styremedlem

  
Freddy Furunes  
styremedlem

  
Leon Hansen  
styremedlem



## **Prima Foods AS**

### **Noter til regnskap 2022**

#### Regnskapsprinsipper.

Årsregnskapet er satt opp i samsvar med regnskapsloven og god regnskapsskikk for små foretak.

#### *Inntektsføring*

Inntektsføring ved salg av varer skjer på leveringstidspunktet. Tjenester inntektsføres etter hvert som tjenestene utføres.

#### *Kostnadsføring*

Kostnader medtas etter sammenstillingsprinsippet, dvs. at kostnader medtas i samme periode som tilhørende inntekter inntektsføres.

#### *Omløpsmidler*

Omløpsmidler og kortsiktig gjeld omfatter normalt poster som forfaller til betaling innen ett år etter balansedagen, samt poster som knytter seg til varekretsløpet. Omløpsmidler vurderes til laveste verdi av anskaffelseskost og antatt virkelig verdi.

#### *Anleggsmidler*

Anleggsmidler omfatter eiendeler bestemt til varig eie og bruk. Anleggsmidler er vurdert til anskaffelseskost. Varige driftsmidler balanseføres og avskrives over driftsmiddelets økonomiske levetid. Varige driftsmidler nedskrives til virkelig verdi ved verdifall som forventes ikke å være forbigående. Nedskrivningen reverseres når grunnlaget for nedskrivningen ikke lenger er til stede.

#### *Kundefordringer og andre fordringer*

Kundefordringer og andre fordringer oppføres til pålydende etter fradrag for avsetning til forventet tap. Avsetning til tap gjøres på grunnlag av en individuell vurdering av de enkelte fordringene. I tillegg gjøres det for øvrige kundefordringer en uspesifisert avsetning for å dekke antatt tap.

#### *Skattekostnad*

Skattekostnaden i resultatregnskapet omfatter både periodens betalbare skatt og endring i utsatt skatt. Utsatt skatt er beregnet med 22% på grunnlag av de midlertidige forskjeller som eksisterer mellom regnskapsmessige og skattemessige verdier, samt skattemessig underskudd til fremføring ved utgangen av regnskapsåret. Skatteøkende og skattereduserende midlertidige forskjeller som reverserer eller kan reversere i samme periode er utlignet og nettoført.



## Note 1 – Lønnskostnader mm

Selskapet har ingen ansatt i 2022. Selskapet har ikke ytt lån eller sikkerhetsstillelse for styremedlemmer.

Selskapet har fravalgt revisjon.

## Note 2 – Varige driftsmidler.

	Maskiner og anlegg	Driftsløsøre, inventar	SUM
Anskaffelseskost 01 01	0	0	0
Tilgang til kostpris	368 896	163 070	531 966
Anskaffelseskost 31 12	368 896	163 070	531 966
Akk avskrivinger 01 01	0	0	0
Årets ord avskrivinger	10 296	7 370	17 666
Akk avskrivinger 31 12	10 296	7 370	17 666
Bokført verdi 31 12	358 600	155 700	514 300
Lineæravskrivning	5-10 år	5 år	



## Note 3 – Skatter.

	<u>2022</u>
Resultat før skattekostnad	-159 143
Endring midlertidig forskjell	-88 727
Permanente forskjeller	<u>-5 570</u>
Årets skattegrunnlag – fremførbart underskudd	<u>-253 440</u>

Skattekostnaden i resultatregnskapet består av følgende poster:

	<u>2022</u>
Betalbar skatt - skattesats 22%	0
Endring utsatt skatt	<u>0</u>
Årets skattekostnad	<u>0</u>

Betalbar skatt i balansen består av følgende poster:

	<u>2022</u>
Betalbar skatt - skattesats 22%	<u>0</u>

Utsatt skatt beregnes på grunnlag av de forskjeller som eksisterer ved utgangen av regnskapsåret mellom regnskapsmessige og skattemessige verdier.

	<u>2022</u>
Anleggsmidler	<u>88 727</u>
Fremførbart underskudd	-253 440
Sum midlertidige forskjeller	<u>-164 713</u>
Grunnlag for beregning av utsatt skattefordel	<u>-164 713</u>
Utsatt skattefordel - 22% av grunnlag	<u>-36 237</u>

I samsvar med unntaket for små foretak bokføres ikke utsatt skattefordel i regnskapet.



## Note 4 – Aksjonærer.

Selskapet har 600 000 aksjer pålydende kr 1 pr. aksje, samlet aksjekapital utgjør kr 600 000. Foretaket har en aksjeklasse.

Aksjonær:	Antall aksjer	Eierandel
Smartkitchen AS	306 000	51%
Marthas Delikatesser AS	294 000	49%
Sum	600 000	100%

## Note 5 – Egenkapital.

	Aksje kapital	Annen innskutt egenkapital	Udekket tap	Sum Egenkapital
Egenkapital 01 01	0	0	0	0
Stiftelse	600 000	-5 570	0	594 430
Årets resultat			-159 143	-159 143
Egenkapital 31 12	600 000	-5 570	-159 143	435 287