



## ÅRSREGNSKAPET FOR REGNSKAPSÅRET 2024 - GENERELL INFORMASJON

### Enheten

Organisasjonsnummer: 989 229 044  
Organisasjonsform: Aksjeselskap  
Foretaksnavn: ASTRA II AS  
Forretningsadresse: Leilighet 601  
Dalsetveien 2B  
4018 STAVANGER

### Regnskapsår

Årsregnskapets periode: 01.01.2024 - 31.12.2024

### Konsern

Morselskap i konsern: Nei

### Regnskapsregler

Regler for små foretak benyttet: Ja  
Benyttet ved utarbeidelsen av årsregnskapet til selskapet: Regnskapslovens alminnelige regler

### Årsregnskapet fastsatt av kompetent organ

Bekreftet av representant for selskapet: Erga Revisjon as  
Dato for fastsettelse av årsregnskapet: 14.03.2025

### Grunnlag for avgivelse

År 2024: Årsregnskapet er elektronisk innlevert  
År 2023: Tall er hentet fra elektronisk innlevert årsregnskap fra 2024

*Det er ikke krav til at årsregnskapet m.v. som sendes til Regnskapsregisteret er undertegnet. Kontrollen på at dette er utført ligger hos revisor/enhetens øverste organ. Sikkerheten ivaretas ved at innsender har rolle/rettighet for innsending av årsregnskapet via Altinn, og ved at det bekreftes at årsregnskapet er fastsatt av kompetent organ.*

Brønnøysundregistrene, 11.06.2025



## Resultatregnskap

Beløp i: NOK	Note	2024	2023
<b>RESULTATREGNSKAP</b>			
<b>Inntekter</b>			
Annen driftsinntekt		405 000	334 554
<b>Sum inntekter</b>		<b>405 000</b>	<b>334 554</b>
<b>Kostnader</b>			
Annen driftskostnad		489 150	203 898
<b>Sum kostnader</b>		<b>489 150</b>	<b>203 898</b>
<b>Driftsresultat</b>		<b>-84 150</b>	<b>130 656</b>
<b>Finansinntekter og finanskostnader</b>			
Annen renteinntekt		70 421	22 351
Annen finansinntekt		778 680	262 742
Verdiøkning markedsbaserte omløpsmidler		757 124	856 637
<b>Sum finansinntekter</b>		<b>1 606 226</b>	<b>1 141 730</b>
Annen rentekostnad		93 570	6 686
<b>Sum finanskostnader</b>		<b>93 570</b>	<b>6 686</b>
<b>Netto finans</b>		<b>1 512 656</b>	<b>1 135 044</b>
<b>Resultat før skattekostnad</b>		<b>1 428 506</b>	<b>1 265 700</b>
<b>Årsresultat</b>		<b>1 428 506</b>	<b>1 265 700</b>
<b>Årsresultat etter minoritetsinteresser</b>		<b>1 428 506</b>	<b>1 265 700</b>
<b>Totalresultat</b>		<b>1 428 506</b>	<b>1 265 700</b>
<b>Overføringer og disponeringer</b>			
Avsatt til annen egenkapital		1 428 506	1 265 700
<b>Sum overføringer og disponeringer</b>		<b>1 428 506</b>	<b>1 265 700</b>



### Balanse

Beløp i: NOK	Note	2024	2023
<b>BALANSE - EIENDELER</b>			
<b>Anleggsmidler</b>			
<b>Immaterielle eiendeler</b>			
<b>Varige driftsmidler</b>			
Tomter, bygninger o.a. fast eiendom		7 944 275	7 944 275
<b>Sum varige driftsmidler</b>		<b>7 944 275</b>	<b>7 944 275</b>
<b>Finansielle anleggsmidler</b>			
Investeringer i aksjer og andeler		3 680 230	3 760 175
Obligasjoner og andre fordringer		530 000	830 000
<b>Sum finansielle anleggsmidler</b>		<b>4 210 230</b>	<b>4 590 175</b>
<b>Sum anleggsmidler</b>		<b>12 154 505</b>	<b>12 534 450</b>
<b>Omløpsmidler</b>			
<b>Varer</b>			
<b>Sum varer</b>		<b>4 658 180</b>	
<b>Fordringer</b>			
Andre kortsiktige fordringer		12 125	12 125
<b>Sum fordringer</b>		<b>12 125</b>	<b>12 125</b>
<b>Investeringer</b>			
Markedsbaserte aksjer		9 162 365	7 752 891
<b>Sum investeringer</b>		<b>9 162 365</b>	<b>7 752 891</b>
<b>Bankinnskudd, kontanter og lignende</b>			
Bankinnskudd, kontanter o.l.		1 695 397	3 298 085
<b>Sum bankinnskudd, kontanter og lignende</b>		<b>1 695 397</b>	<b>3 298 085</b>
<b>Sum omløpsmidler</b>		<b>15 528 067</b>	<b>11 063 101</b>
<b>SUM EIENDELER</b>		<b>27 682 572</b>	<b>23 597 551</b>



### Balanse

Beløp i: NOK	Note	2024	2023
<b>BALANSE - EGENKAPITAL OG GJELD</b>			
<b>Egenkapital</b>			
<b>Innskutt egenkapital</b>			
Aksjekapital		318 000	318 000
<b>Sum innskutt egenkapital</b>		<b>318 000</b>	<b>318 000</b>
<b>Opptjent egenkapital</b>			
Annen egenkapital		21 380 183	19 951 677
<b>Sum opptjent egenkapital</b>		<b>21 380 183</b>	<b>19 951 677</b>
<b>Sum egenkapital</b>		<b>21 698 183</b>	<b>20 269 677</b>
<b>Gjeld</b>			
<b>Langsiktig gjeld</b>			
<b>Annen langsiktig gjeld</b>			
Gjeld til kredittinstitusjoner		4 214 970	
<b>Sum annen langsiktig gjeld</b>		<b>4 214 970</b>	
<b>Sum langsiktig gjeld</b>		<b>4 214 970</b>	<b>0</b>
<b>Kortsiktig gjeld</b>			
Leverandørgjeld		3 364	3 072
Annen kortsiktig gjeld		1 766 056	3 324 802
<b>Sum kortsiktig gjeld</b>		<b>1 769 420</b>	<b>3 327 874</b>
<b>Sum gjeld</b>		<b>5 984 390</b>	<b>3 327 874</b>
<b>SUM EGENKAPITAL OG GJELD</b>		<b>27 682 572</b>	<b>23 597 551</b>



## Brønnøysundregistrene

### ÅRSREGNSKAP FOR REGNSKAPSÅRET 2024 - GENERELL INFORMASJON

Journalnummer: 2025 485884

#### Enheten

Organisasjonsnummer: 989 229 044  
Organisasjonsform: Aksjeselskap  
Foretaksnavn: ASTRA II AS  
Forretningsadresse: Leilighet 601  
Dalsetveien 2B  
4018 STAVANGER

#### Regnskapsår

Årsregnskapets periode: 01.01.2024 - 31.12.2024

#### Konsern

Morselskap i konsern: Nei

#### Regnskapsregler

Regler for små foretak benyttet: Ja  
Benyttet ved utarbeidelsen av  
årsregnskapet til selskapet: Regnskapslovens alminnelige regler

#### Årsregnskapet fastsatt av kompetent organ

Bekreftet av representant for selskapet: Erga Revisjon as  
Dato for fastsettelse av årsregnskapet: 14.03.2025

#### Grunnlag for avgivelse

År 2024: Årsregnskap er elektronisk innlevert.  
År 2023: Tall er hentet fra elektronisk innlevert årsregnskap fra 2024.

*Det er ikke krav til at årsregnskapet m.v. som sendes til Regnskapsregisteret er undertegnet. Kontrollen på at dette er utført ligger hos revisor/enhetens øverste organ. Sikkerheten ivaretas ved at innsender har rolle/rettighet for innsending av årsregnskapet via Altinn, og ved at det bekreftes at årsregnskapet er fastsatt av kompetent organ.*

Brønnøysundregistrene, 10.06.2025



Organisasjonsnr: 989 229 044  
ASTRA II AS

## RESULTATREGNSKAP

<b>Beløp i: NOK</b>	<b>Note</b>	<b>2024</b>	<b>2023</b>
<b>RESULTATREGNSKAP</b>			
<b>Inntekter</b>			
Annen driftsinntekt		405 000	334 554
<b>Sum inntekter</b>		<b>405 000</b>	<b>334 554</b>
<b>Kostnader</b>			
Annen driftskostnad		489 150	203 898
<b>Sum kostnader</b>		<b>489 150</b>	<b>203 898</b>
<b>Driftsresultat</b>		<b>-84 150</b>	<b>130 656</b>
<b>Finansinntekter og finanskostnader</b>			
Annen renteinntekt		70 421	22 351
Annen finansinntekt		778 680	262 742
Verdiøkning markedsbaserte omløpsmidler		757 124	856 637
<b>Sum finansinntekter</b>		<b>1 606 226</b>	<b>1 141 730</b>
Annen rentekostnad		93 570	6 686
<b>Sum finanskostnader</b>		<b>93 570</b>	<b>6 686</b>
<b>Netto finans</b>		<b>1 512 656</b>	<b>1 135 044</b>
<b>Resultat før skattekostnad</b>		<b>1 428 506</b>	<b>1 265 700</b>
<b>Årsresultat</b>		<b>1 428 506</b>	<b>1 265 700</b>
<b>Årsresultat etter minoritetsinteresser</b>		<b>1 428 506</b>	<b>1 265 700</b>
<b>Totalresultat</b>		<b>1 428 506</b>	<b>1 265 700</b>
<b>Overføringer og disponeringer</b>			
Avsatt til annen egenkapital		1 428 506	1 265 700
<b>Sum overføringer og disponeringer</b>		<b>1 428 506</b>	<b>1 265 700</b>



Organisasjonsnr: 989 229 044  
ASTRA II AS

## BALANSE

Beløp i: NOK	Note	2024	2023
--------------	------	------	------

### BALANSE - EIENDELER

#### Anleggsmidler Immaterielle eiendeler

#### Varige driftsmidler

Tomter, bygninger o.a.

fast eiendom

7 944 275

7 944 275

Sum varige driftsmidler

7 944 275

7 944 275

#### Finansielle anleggsmidler

Investeringer i aksjer og  
andeler

3 680 230

3 760 175

Obligasjoner og andre  
fordringer

530 000

830 000

Sum finansielle  
anleggsmidler

4 210 230

4 590 175

Sum anleggsmidler

12 154 505

12 534 450

#### Omløpsmidler

##### Varer

Sum varer

4 658 180

##### Fordringer

Andre kortsiktige

fordringer

12 125

12 125

Sum fordringer

12 125

12 125

##### Investeringer

Markedsbaserte aksjer

9 162 365

7 752 891

Sum investeringer

9 162 365

7 752 891

##### Bankinnskudd, kontanter og lignende

Bankinnskudd, kontanter o.  
l.

1 695 397

3 298 085

Sum bankinnskudd,  
kontanter og lignende

1 695 397

3 298 085

Sum omløpsmidler

15 528 067

11 063 101

SUM EIENDELER

27 682 572

23 597 551

### BALANSE - EGENKAPITAL OG GJELD

#### Egenkapital

Innskutt egenkapital



Aksjekapital	318 000	318 000
<b>Sum innskutt egenkapital</b>	<b>318 000</b>	<b>318 000</b>
<b>Opptjent egenkapital</b>		
Annen egenkapital	21 380 183	19 951 677
<b>Sum opptjent egenkapital</b>	<b>21 380 183</b>	<b>19 951 677</b>
<b>Sum egenkapital</b>	<b>21 698 183</b>	<b>20 269 677</b>
<b>Gjeld</b>		
<b>Langsiktig gjeld</b>		
Annen langsiktig gjeld		
Gjeld til kredittinstitusjoner	4 214 970	
<b>Sum annen langsiktig gjeld</b>	<b>4 214 970</b>	
<b>Sum langsiktig gjeld</b>	<b>4 214 970</b>	<b>0</b>
<b>Kortsiktig gjeld</b>		
Leverandørgjeld	3 364	3 072
Annen kortsiktig gjeld	1 766 056	3 324 802
<b>Sum kortsiktig gjeld</b>	<b>1 769 420</b>	<b>3 327 874</b>
<b>Sum gjeld</b>	<b>5 984 390</b>	<b>3 327 874</b>
<b>SUM EGENKAPITAL OG GJELD</b>	<b>27 682 572</b>	<b>23 597 551</b>



Organisasjonsnr: 989 229 044  
ASTRA II AS

NOTEOPPLYSNINGER - SELSKAP - alle poster oppgitt i hele tall

Note  
2

Antall årsverk i regnskapsåret  
0.00

<u>Sum</u>	<u>Beløp</u>
<u>Balanseført verdi 31.12.</u>	<u>Varige driftsmidler Immaterielle eiend.</u>

Konsernregnskap

Morselskapet sitt navn

Forretningskontor for morselskapet

Begrunnelse for at datterselskap er utelatt fra konsolideringen

<u>Samlet beløp - tilknyttet selskap</u>	<u>Årets</u>	<u>Fjorårets</u>
--	--------------	------------------

<u>Samlet beløp - foretak i samme konsern</u>	<u>Årets</u>	<u>Fjorårets</u>
---	--------------	------------------

<u>Samlet beløp - foretak i samme konsern</u>	<u>Årets</u>	<u>Fjorårets</u>
---	--------------	------------------

<u>Samlet beløp - felles kontrollert virksomhet</u>	<u>Årets</u>	<u>Fjorårets</u>
---	--------------	------------------

<u>Pantstillelse</u>	<u>Beløp</u>
----------------------	--------------

<u>Beholdning av egne aksjer</u>	<u>Antall</u>	<u>Pålydende</u>	<u>Andel av aksjek.</u>
----------------------------------	---------------	------------------	-------------------------



### Astra II AS

#### Resultatregnskap

	Note	2024	2023
<b>Driftsinntekt</b>			
Leieinntekt		405 000	334 554
<b>Sum driftsinntekt</b>		<b>405 000</b>	<b>334 554</b>
<b>Driftskostnad</b>			
Annen driftskostnad		489 150	203 898
<b>Sum driftskostnad</b>		<b>489 150</b>	<b>203 898</b>
<b>Driftsresultat</b>		<b>-84 150</b>	<b>130 656</b>
<b>Finansinntekt og finanskostnad</b>			
Aksjeutbytte		309 375	205 978
Renteinntekt		70 421	22 351
Gevinst ved salg av aksjer og andeler		469 305	56 764
Verdiendring aksjer og andeler	6	757 125	856 637
Rentekostnad		-93 570	-6 686
<b>Netto finansposter</b>		<b>1 512 656</b>	<b>1 135 044</b>
<b>Ordinært resultat før skatt</b>		<b>1 428 506</b>	<b>1 265 700</b>
Skattekostnad på ordinært resultat	7	0	0
<b>Årsresultat</b>		<b>1 428 506</b>	<b>1 265 700</b>
<b>Overføringer</b>			
Overført annen egenkapital	10	1 428 506	1 265 700
<b>Sum overført</b>		<b>1 428 506</b>	<b>1 265 700</b>



## Astra II AS

### Balanse pr. 31.12

	Note	2024	2023
<b>Eiendeler</b>			
<b>Anleggsmidler</b>			
<b>Varige driftsmidler</b>			
Eiendommer, tomter og andre grunnarealer	3	7 944 275	7 944 275
<b>Sum varige driftsmidler</b>		<b>7 944 275</b>	<b>7 944 275</b>
<b>Finansielle anleggsmidler</b>			
Investeringer i aksjer og andeler	5	3 680 230	3 760 175
Andre fordringer	9	530 000	830 000
<b>Sum finansielle anleggsmidler</b>		<b>4 210 230</b>	<b>4 590 175</b>
<b>Sum anleggsmidler</b>		<b>12 154 505</b>	<b>12 534 450</b>
<b>Omløpsmidler</b>			
Varelager	4, 8	4 658 180	0
<b>Fordringer</b>			
Andre fordringer		12 125	12 125
<b>Sum fordringer</b>		<b>12 125</b>	<b>12 125</b>
<b>Investeringer</b>			
Markedsbaserte aksjer og andeler	6	9 162 365	7 752 891
<b>Sum investeringer</b>		<b>9 162 365</b>	<b>7 752 891</b>
<b>Bankinnskudd, kontanter o.l</b>		<b>1 695 397</b>	<b>3 298 085</b>
<b>Sum omløpsmidler</b>		<b>15 528 067</b>	<b>11 063 101</b>
<b>Sum eiendeler</b>		<b>27 682 572</b>	<b>23 597 551</b>





**Astra II AS**


**Balanse pr. 31.12**

	Note	2024	2023
<b>Egenkapital og gjeld</b>			
<b>Egenkapital</b>			
<b>Innskutt egenkapital</b>			
Aksjekapital			
Sum innskutt egenkapital	10, 11	318 000	318 000
		<b>318 000</b>	<b>318 000</b>
<b>Opptjent egenkapital</b>			
Annen egenkapital			
Sum opptjent egenkapital	10	21 380 183	19 951 677
		<b>21 380 183</b>	<b>19 951 677</b>
Sum egenkapital		<b>21 698 183</b>	<b>20 269 677</b>
<b>Gjeld</b>			
<b>Annen langsiktig gjeld</b>			
Gjeld til kredittinstitusjoner			
Sum annen langsiktig gjeld	8	4 214 970	0
		<b>4 214 970</b>	<b>0</b>
<b>Kortsiktig gjeld</b>			
Leverandørgjeld			
Betalbar skatt		3 364	3 072
Annen kortsiktig gjeld	7	0	0
Sum kortsiktig gjeld	9	1 766 055	3 324 802
		<b>1 769 419</b>	<b>3 327 874</b>
Sum gjeld		<b>5 984 389</b>	<b>3 327 874</b>
Sum egenkapital og gjeld		<b>27 682 572</b>	<b>23 597 551</b>

31. desember 2024  
14. mars 2025

  
Jostein Skjæveland  
Styrets leder

  
Grite Karin Skjæveland  
Styremedlem

  
Kim Skjæveland  
Styremedlem/daglig leder



## Astra II AS

### Noter til regnskapet for 2024

#### *Note 1 - Regnskapsprinsipper*

Årsregnskapet er satt opp i samsvar med regnskapslovens bestemmelser og god regnskapsskikk for små foretak i Norge.

#### *Inntekts- og kostnadsføringstidspunkt (sammenstilling)*

Inntekt resultatføres som hovedregel når den er opptjent. Utgifter sammenstilles med og kostnadsføres samtidig med de inntekter utgiftene kan henføres til. Utgifter som ikke kan henføres direkte til inntekter, kostnadsføres når de påløper.

#### *Eiendeler og gjeld*

Eiendeler/gjeld som knytter seg til varekretsløpet og poster som forfaller til betaling innen ett år etter balansedagen er klassifisert som omløpsmidler/kortsiktig gjeld. Vurdering av omløpsmidler/kortsiktig gjeld skjer til laveste/høyeste verdi av anskaffelseskost og virkelig verdi. Virkelig verdi er definert som antatt fremtidig salgspris redusert med forventede salgskostnader. Andre eiendeler er klassifisert som anleggsmidler. Vurdering av anleggsmidler skjer til anskaffelseskost. Anleggsmidler som forringes avskrives. Dersom det finner sted en verdiendring som ikke er forbigående, foretas en nedskrivning av anleggsmidlet. Tilsvarende prinsipper legges normalt til grunn for gjeldsposter.

#### *Varige driftsmidler*

Varige driftsmidler føres i balansen til anskaffelseskost, fratrukket akkumulerte avskrivninger. Ordinære avskrivninger er beregnet lineært over driftsmidlenes økonomiske levetid med utgangspunkt i historisk kostpris.

#### *Varer*

Varer er vurdert til laveste av kostpris og antatt virkelig verdi. Virkelig verdi er netto salgsverdi på fremtidig salgstidspunkt. Ukurans er hensyntatt.

#### *Investering i aksjer og andeler klassifisert som finansielle anleggsmidler*

Investeringer i aksjer og andeler klassifisert som finansielle anleggsmidler, er vurdert til anskaffelseskost. Investeringene blir nedskrevet til virkelig verdi dersom verdifallet ikke er forbigående.

#### *Markedsbaserte aksjer og andeler*

Aksjer og andeler klassifisert som omløpsmidler er balanseført til virkelig verdi pr. 31.12.

#### *Skatt*

Skattekostnaden i resultatregnskapet omfatter både periodens betalbare skatt og endring i utsatt skatt / utsatt skattefordel. Utsatt skatt / utsatt skattefordel er beregnet med 22 % på grunnlag av de midlertidige forskjeller som eksisterer mellom regnskapsmessige og skattemessige verdier, samt ligningsmessig underskudd til fremføring ved utgangen av regnskapsåret. Skatteøkende og skattereduserende midlertidige forskjeller som reverserer eller kan reversere i samme periode er utlignet og nettoført.



## Astra II AS

### *Note 2 Lønnskostnader, antall ansatte, godtgjørelser, lån til ansatte*

Selskapet har ingen ansatte.

### *Note 3 Varige driftsmidler*

Astra II AS eier en enebolig for utleie på Grannes i Stavanger kommune som er bokført til kostpris, kr 7 944 275. Boligen anses ikke å være gjenstand for verdiforringelse og avskrives ikke.

### *Note 4 Varelager*

Astra II AS har en boligeiendom for utvikling og salg i Stavanger kommune. Bokført verdi av boligeiendom under utvikling pr. 31.12.24 er på kr 4 658 180.

### *Note 5 Investering i aksjer og andeler klassifisert som finansielle anleggsmidler*

Astra II AS har pr. 31.12.24 eierandeler i følgende selskap:

	<b>Antall aksjer</b>	<b>Bokført verdi pr. 31.12.24</b>
Solfonn Panorama AS	250	27 500
Byggmester Sagen AS	2 835	992 250
Stavanger Realinvest AS	336 048	2 660 480
SR PE-Feeder II KS	38	0
<b>Sum</b>		<b>3 680 230</b>

### *Note 6 Investering i markedsbaserte aksjer og andre finansielle instrumenter*

Astra II AS har investert i aksjer, aksjefond og obligasjoner klassifisert som markedsbaserte omløpsmidler. Bokført verdi på investeringene tilsvarer markedsverdi pr. 31.12.24 og utgjør kr 9 162 365. Urealisert verdiøkning på investeringene er i 2024 inntektsført med kr 757 125.



## Astra II AS

--

### Note 7 Skatt

	2024	2023
<b>Årets skattekostnad fremkommer slik</b>		
Betalbar skatt på årets resultat	0	0
Endring utsatt skatt / utsatt skattefordel	0	0
<b>Årets totale skattekostnad</b>	<b>0</b>	<b>0</b>

	2024	2023
<b>Betalbar skatt fremkommer slik</b>		
Ordinært resultat før skattekostnad	1 428 506	1 265 700
Permanente forskjeller	3 100	0
Mottatt aksjeutbytte	-309 375	-205 978
3% inntektsføring	9 281	6 179
Gevinst/tap ved salg av aksjer og andeler	-413 233	48 228
Nedskrivning av finansielle anleggsmidler	0	0
Verdiendring markedsbaserte aksjer og andeler	-757 125	-856 637
Endring midlertidige forskjeller	-23 793	-29 741
Anvendelse av skattemessig underskudd til fremføring	0	-227 751
<b>Grunnlag betalbar skatt</b>	<b>-62 639</b>	<b>0</b>

<b>Betalbar skatt på årets resultat</b>	<b>0</b>	<b>0</b>
---	----------	----------

	2024	2023
<b>Spesifikasjon av grunnlag for utsatt skatt/utsatt skattefordel</b>		
Gevinst- og tapskonto	-95 172	-118 965
Skattemessig underskudd til fremføring	-1 826 743	-1 764 104
<b>Sum grunnlag utsatt skatt/utsatt skattefordel</b>	<b>-1 921 915</b>	<b>-1 883 069</b>
<b>Utsatt skattefordel, 22 %</b>	<b>422 821</b>	<b>414 275</b>

Utsatt skattefordel er ikke balanseført pr. 31.12.

### Note 8 Langsiktig gjeld, pantstillelser og garantier mv.

	2024	2023
<b>Balanseført gjeld som er sikret ved pant og lignende:</b>		
Gjeld til kredittinstitusjoner	4 214 970	0
<b>Sum</b>	<b>4 214 970</b>	<b>0</b>

	2024	2023
<b>Balanseført verdi av eiendeler stilt som sikkerhet:</b>		
Boligprosjekt under utvikling	4 658 180	0
<b>Sum</b>	<b>4 658 180</b>	<b>0</b>



## Astra II AS

### Note 9 Mellomværende med nærstående parter

<b>Fordringer</b>	<b>2024</b>	<b>2023</b>
Langsiktig fordring Solfonn Panorama AS	530 000	830 000
<b>Sum fordringer</b>	<b>530 000</b>	<b>830 000</b>
<b>Gjeld</b>	<b>2024</b>	<b>2023</b>
Kortsiktig gjeld aksjonær	921 667	2 654 802
<b>Sum gjeld</b>	<b>921 667</b>	<b>2 654 802</b>

### Note 10 Egenkapital

	<b>Aksjekapital</b>	<b>Annen egenkapital</b>	<b>Sum</b>
Egenkapital pr. 01.01.24	318 000	19 951 677	20 269 677
Årsresultat		1 428 506	1 428 506
<b>Egenkapital pr. 31.12.24</b>	<b>318 000</b>	<b>21 380 183</b>	<b>21 698 183</b>

### Note 11 Aksjekapital og aksjonærinformasjon

Aksjekapitalen i Astra II pr. 31.12.24 på kr 318 000 består av 318 aksjer à kr 1 000.  
Alle aksjene har samme rettigheter.

Aksjonærer i selskapet pr. 31.12.24:

<b>Navn</b>	<b>Antall aksjer</b>	<b>Eierandel</b>
Jostein Skjæveland, styrets leder	288	90,57 %
Grete Karin Skjæveland, styremedlem	15	4,72 %
Kim Skjæveland, styremedlem	15	4,72 %
<b>Sum</b>	<b>318</b>	<b>100 %</b>



## ERGA REVISJON



Erga Revisjon AS

Org nr 980 024 679 MVA

Statsautoriserte revisorer

Medlem av Den norske Revisorforening

Til generalforsamlingen i Astra II AS

## Uavhengig revisors beretning

### Konklusjon

Vi har revidert Astra II AS sitt årsregnskap som viser et overskudd på kr 1 428 506. Årsregnskapet består av balanse per 31. desember 2024, resultatregnskap for regnskapsåret avsluttet per denne datoen og noter til årsregnskapet, herunder et sammendrag av viktige regnskapsprinsipper.

Etter vår mening

- oppfyller årsregnskapet gjeldende lovkrav, og
- gir årsregnskapet et rettviseende bilde av selskapets finansielle stilling per 31. desember 2024 og av dets resultater for regnskapsåret avsluttet per denne datoen i samsvar med regnskapslovens regler og god regnskapsskikk i Norge.

### Grunnlag for konklusjonen

Vi har gjennomført revisjonen i samsvar med International Standards on Auditing (ISA-ene). Våre oppgaver og plikter i henhold til disse standardene er beskrevet nedenfor under Revisors oppgaver og plikter ved revisjonen av årsregnskapet. Vi er uavhengige av selskapet i samsvar med kravene i relevante lover og forskrifter i Norge og International Code of Ethics for Professional Accountants (inkludert internasjonale uavhengighetsstandarder) utstedt av the International Ethics Standards Board for Accountants (IESBA-reglene), og vi har overholdt våre øvrige etiske forpliktelser i samsvar med disse kravene. Innhentet revisjonsbevis er etter vår vurdering tilstrekkelig og hensiktsmessig som grunnlag for vår konklusjon.

### Ledelsens ansvar for årsregnskapet

Ledelsen (styret og daglig leder) er ansvarlig for å utarbeide årsregnskapet og for at det gir et rettviseende bilde i samsvar med regnskapslovens regler og god regnskapsskikk i Norge. Ledelsen er også ansvarlig for slik intern kontroll som den finner nødvendig for å kunne utarbeide et årsregnskap som ikke inneholder vesentlig feilinformasjon, verken som følge av misligheter eller utilsiktede feil.

Ved utarbeidelsen av årsregnskapet må ledelsen ta standpunkt til selskapets evne til fortsatt drift og opplyse om forhold av betydning for fortsatt drift. Forutsetningen om fortsatt drift skal legges til grunn for årsregnskapet så lenge det ikke er sannsynlig at virksomheten vil bli avviklet.

#### Besøksadresse

Løkkeveien 109, 4007 Stavanger  
Hetlandsgata 9, 4344 Bryne

#### Postadresse

Postboks 227  
4001 Stavanger

Web [www.erga.no](http://www.erga.no)  
Tlf 51 51 03 70



## ERGA REVISJON



### Revisors oppgaver og plikter ved revisjonen av årsregnskapet

Vårt mål er å oppnå betryggende sikkerhet for at årsregnskapet til Astra II AS som helhet ikke inneholder vesentlig feilinformasjon, verken som følge av misligheter eller utilsiktede feil, og å avgi en revisjonsberetning som inneholder vår konklusjon. Betryggende sikkerhet er en høy grad av sikkerhet, men ingen garanti for at en revisjon utført i samsvar med ISA-ene, alltid vil avdekke vesentlig feilinformasjon. Feilinformasjon kan oppstå som følge av misligheter eller utilsiktede feil. Feilinformasjon er å anse som vesentlig dersom den enkeltvis eller samlet med rimelighet kan forventes å påvirke de økonomiske beslutningene som brukerne foretar, på grunnlag av årsregnskapet.

For videre beskrivelse av revisors oppgaver og plikter vises det til:

<https://revisorforeningen.no/revisjonsberetninger>

Stavanger, 14. mars 2025

Erga Revisjon AS

Øyvind Tjønn

Statsautorisert revisor