



ÅRSREGNSKAPET FOR REGNSKAPSÅRET 2023 - GENERELL INFORMASJON

Enheten

Organisasjonsnummer:	961 554 934
Organisasjonsform:	Aksjeselskap
Foretaksnavn:	VESTERÅLEN HAVBRUK PRODUKSJONSLAG AS
Forretningsadresse:	Bolstads vei 7 8430 MYRE

Regnskapsår

Årsregnskapets periode:	01.01.2023 - 31.12.2023
-------------------------	-------------------------

Konsern

Morselskap i konsern:	Nei
-----------------------	-----

Regnskapsregler

Regler for små foretak benyttet:	Nei
Benyttet ved utarbeidelsen av årsregnskapet til selskapet:	Regnskapslovens alminnelige regler

Årsregnskapet fastsatt av kompetent organ

Bekreftet av representant for selskapet:	Martin Kværnstuen
Dato for fastsettelse av årsregnskapet:	29.06.2024

Grunnlag for avgivelse

År 2023: Årsregnskapet er elektronisk innlevert
År 2022: Tall er hentet fra elektronisk innlevert årsregnskap fra 2023

Det er ikke krav til at årsregnskapet m.v. som sendes til Regnskapsregisteret er undertegnet. Kontrollen på at dette er utført ligger hos revisor/enhetens øverste organ. Sikkerheten ivaretas ved at innsender har rolle/rettighet for innsending av årsregnskapet via Altinn, og ved at det bekreftes at årsregnskapet er fastsatt av kompetent organ.

Brønnøysundregistrene, 18.09.2025



Resultatregnskap

Beløp i: NOK	Note	2023	2022
RESULTATREGNSKAP			
Inntekter			
Salgsinntekt	1	66 218 762	119 273 900
Annen driftsinntekt		1 191 198	14 834 607
Sum inntekter		67 409 960	134 108 507
Kostnader			
Endring i beholdning av varer under tilvirkning og ferdig tilvirkede varer		57 713	301 820
Varekostnad		55 497 445	118 636 113
Lønnskostnad	2	9 947 961	19 469 810
Avskrivning av driftsmidler og immaterielle eiendeler	3	4 499 488	3 979 488
Annen driftskostnad	2	5 835 062	8 827 466
Sum kostnader		75 837 669	151 214 697
Driftsresultat		-8 427 709	-17 106 189
Finansinntekter og finanskostnader			
Annen renteinntekt		121 486	11 958
Annen finansinntekt		35 693	196 008
Sum finansinntekter		157 179	207 966
Annen rentekostnad		4 178 413	2 012 715
Annen finanskostnad		494 025	85 854
Sum finanskostnader		4 672 438	2 098 569
Netto finans		-4 515 258	-1 890 603
Ordinært resultat før skattekostnad		-12 942 968	-18 996 793
Skattekostnad på resultat	4	8 313 577	-4 265 848
Ordinært resultat etter skattekostnad		-21 256 545	-14 730 945
Årsresultat	5	-21 256 545	-14 730 945
Årsresultat etter minoritetsinteresser		-21 256 545	-14 730 945



Resultatregnskap

Beløp i: NOK	Note	2023	2022
Totalresultat		-21 256 545	-14 730 945
Overføringer og disponeringer			
Udekket tap		-21 256 545	-14 730 945
Sum overføringer og disponeringer		-21 256 545	-14 730 945



Balanse

Beløp i: NOK	Note	2023	2022
BALANSE - EIENDELER			
Anleggsmidler			
Immaterielle eiendeler			
Utsatt skattefordel	4		8 313 577
Sum immaterielle eiendeler			8 313 577
Varige driftsmidler			
Tomter, bygninger o.a. fast eiendom	3	19 302 051	21 297 151
Maskiner og anlegg	3	14 798 984	5 024 068
Driftsløsøre, inventar o.a. utstyr	3	2 092 740	2 828 409
Sum varige driftsmidler	6	36 193 775	29 149 629
Finansielle anleggsmidler			
Investeringer i tilknyttet selskap			400 000
Investeringer i aksjer og andeler		1	1
Andre langsiktige fordringer	7	2 304 327	2 304 069
Sum finansielle anleggsmidler		2 304 328	2 704 070
Sum anleggsmidler		38 498 103	40 167 276
Omløpsmidler			
Varer			
Sum varer	8	281 548	365 916
Fordringer			
Kundefordringer		3 944 081	548 040
Andre kortsiktige fordringer	9	1 156 065	436 684
Konsernfordringer	9	1 808 825	3 192 569
Sum fordringer		6 908 971	4 177 293
Bankinnskudd, kontanter og lignende			
Bankinnskudd, kontanter o.l.	10	429 041	513 217
Sum bankinnskudd, kontanter og lignende		429 041	513 217
Sum omløpsmidler		7 619 560	5 056 426



Balanse

Beløp i: NOK	Note	2023	2022
SUM EIENDELER		46 117 663	45 223 702
BALANSE - EGENKAPITAL OG GJELD			
Egenkapital			
Innskutt egenkapital			
Aksjekapital	11	2 500 000	2 191 000
Overkurs		14 691 096	
Sum innskutt egenkapital		17 191 096	2 191 000
Opptjent egenkapital			
Udekket tap		35 885 936	14 629 392
Sum opptjent egenkapital		-35 885 936	-14 629 392
Sum egenkapital	5, 12	-18 694 840	-12 438 392
Gjeld			
Langsiktig gjeld			
Utsatt skatt	4		
Annen langsiktig gjeld			
Gjeld til kredittinstitusjoner	3, 6, 13	32 442 882	35 000 002
Langsiktig konserngjeld	9, 13	11 163 340	
Sum annen langsiktig gjeld		43 606 222	35 000 002
Sum langsiktig gjeld		43 606 222	35 000 002
Kortsiktig gjeld			
Gjeld til kredittinstitusjoner	6	5 017 289	5 066 580
Leverandørgjeld	9	14 693 953	4 639 647
Betalbar skatt	4		
Skyldig offentlige avgifter		548 327	6 529 489
Kortsiktig konserngjeld	9		4 700 000
Annen kortsiktig gjeld		946 712	1 726 376
Sum kortsiktig gjeld		21 206 281	22 662 092
Sum gjeld		64 812 503	57 662 094



Balanse

Beløp i: NOK	Note	2023	2022
SUM EGENKAPITAL OG GJELD		46 117 663	45 223 702



Årsregnskap 2023

Vesterålen Havbruk Produksjonslag AS

Styrets årsberetning
Resultatregnskap
Balanse
Kontantstrøm
Noter til regnskapet



Org.nr.: 961 554 934



Årsberetning 2023 for Vesterålen Havbruk Produksjonslag AS

Virksomhetens art

Vesterålen Havbruk Produksjonslag AS er et selskap der virksomheten omfatter fiskemottak, herunder kjøp og salg av fisk og fiskeprodukter. Selskapet har i 2023 fokusert på håndtering av restråstoff fra Primex Norway AS. Selskapet er lokalisert i Øksnes kommune.

Fortsatt drift

I samsvar med regnskapslovens § 3-3a bekreftes det at forutsetningen om fortsatt drift er til stede og at denne forutsetningen er lagt til grunn ved utarbeidelsen av regnskapet.

Fremtidig utvikling

Selskapet har etablert en strategi de neste årene som skal sikre grunnlag for selskapets drift. Styret mener at utsiktene for 2024 er gode. De siste investeringene for at virksomheten renser sitt prosessvann blir etablert første halvår 2024. Dette gjør at selskapet kan håndtere alt restråstoff fra Primex Norway AS på en effektiv måte.

For 2024 vil selskapet ha to fokusområder; ordinært fiskemottak av villfisk og håndtering av restråstoff fra Primex Norway AS. Dette vil muliggjøre en bedre balanse i aktivitetsnivået, bedre utnyttelse av dagens produksjonsutstyr og en forbedret lønnsomhet.

Redegjørelse for årsregnskapet

Styret kjenner ikke til noen forhold av viktighet for å bedømme selskapets stilling og resultat som ikke fremgår av regnskapet og balansen med noter. Det er heller ikke etter regnskapsårets utgang inntrådte forhold som etter styrets syn har betydning ved bedømmelse av regnskapet.

Totale driftsinntekter har gått ned fra NOK 134 108 507,- i 2022 til NOK 67 409 960,- i 2023. Volumnedgang var det viktigste bidragsyter til dette. Selskapet jobber med å gjøre seg mer og mer uavhengig av variable villfisk kvoter/fangster og driftsresultat før avskrivninger ble forbedret fra MNOK -13,1 i 2022 til MNOK 3,9 i 2023.

Selskapet har et resultat i 2023 på NOK-21 256 545 mot MNOK -14 730 945 i 2022

Netto kontantstrøm fra operasjonelle aktiviteter var MNOK -12,4 i 2023. Det ble gjennomført investeringer i driftsmidler med MNOK 11,3. Langsiktig bankgjeld ble redusert med MNOK 3,3. Det ble i tillegg konvertert MNOK 15 i lån fra Vesterålen Havbruk AS til ny egenkapital.

Finansiell risiko

Selskapet er eksponert for endringer i rentenivå. Ingen direkte påvirkning av valutakurser. Finansiell risiko anses som lav.

Selskapets likviditetsbeholdning var på NOK 429 041,- pr 31.12.2023. Selskapet vil i løpet av 2024 gjennomføre en kapitalforhøyelse for å styrke arbeidskapitalen.

Selskapet har en god dialog med selskapets bank. Det planlegges minimale investeringer de neste årene slik at likviditetsrisikoen anses som lav. Selskapet eies 100% av Vesterålen Havbruk AS som bidrar med kapital for å gjennomføre selskapets strategi.

Arbeidsmiljø, likestilling og diskriminering

Styret anser arbeidsmiljøet i selskapet som godt. Det er ikke iverksatt spesielle tiltak i denne forbindelse. Ansatte i virksomheten har ikke vært utsatt for ulykker eller skader i forbindelse med utførelsen av sitt arbeid. Totalt sykefravær siste år har vært på 7,5% % av total arbeidstid i regnskapsåret.



Vesterålen Havbruk Produksjonslag AS har som mål å være en arbeidsplass der det råder full likestilling mellom kvinner og menn, og har innarbeidet en personalpolitikk som anses for å være kjønnsnøytral på alle områder. Selskapet hadde ved årets utløp 13 ansatte med fast ansettelse, hvorav 4 kvinner. Selskapets styre består av 3 personer, hvorav 0 er kvinner.

Forsikringer

Selskapet har ikke tegnet ansvarsforsikring for styret og daglig leder.

Åpenhetsloven

Selskapets redegjørelse for aktsomhetsvurderingene etter Åpenhetsloven inngår i Vesterålen Havbruk AS' redegjørelse på konsernets nettside: www.vesteralenhavbruk.com/apenhetsloven

Miljørapportering

Selskapet driver ikke virksomhet som forurenser det ytre miljøet mer enn vanlig i bransjen.

Forsknings- og utviklingsaktiviteter

Vesterålen Havbruk Produksjonslag AS har ikke hatt forsknings- og utviklingsaktiviteter i 2023.

Årsresultat og disponeringer

I 2023 hadde selskapet et resultat etter skattekostnad på NOK -21 256 545 som foreslås disponert slik:

Disponering	Beløp
Overført til udekket tap	-21 256 545

Myre, 29.06.2024

Styret i Vesterålen Havbruk Produksjonslag AS

Martin Kværnstuen
styreleder

Brynjar Kværnstuen
styremedlem

André Reinholdtsen
styremedlem

Lars Einar Olsen
daglig leder



RESULTATREGNSKAP

VESTERÅLEN HAVBRUK PRODUKSJONSLAG AS

DRIFTSINNEKTER OG DRIFTSKOSTNADER	Note	2023	2022
Salgsinntekt	1	66 218 762	119 273 900
Annen driftsinntekt		1 191 198	14 834 607
Sum driftsinntekter		67 409 960	134 108 507
Varekostnad		55 497 445	118 636 113
End. beh. varer u.tilv. og ferdigvarer		57 713	301 820
Lønnskostnad	2	9 947 961	19 469 810
Avskrivning av driftsmidler og immaterielle eiendeler	3	4 499 488	3 979 488
Annen driftskostnad	2	5 835 062	8 827 466
Sum driftskostnader		75 837 669	151 214 697
Driftsresultat		-8 427 709	-17 106 189
FINANSINNEKTER OG FINANSKOSTNADER			
Annen renteinntekt		121 486	11 958
Annen finansinntekt		35 693	196 008
Annen rentekostnad		4 178 413	2 012 715
Annen finanskostnad		494 025	85 854
Resultat av finansposter		-4 515 258	-1 890 603
Resultat før skattekostnad		-12 942 968	-18 996 793
Skattekostnad på resultat	4	8 313 577	-4 265 848
Resultat		-21 256 545	-14 730 945
EKSTRAORDINÆRE INNTEKTER OG KOSTNADER			
Årsresultat	5	-21 256 545	-14 730 945
OVERFØRINGER			
Overført til udekket tap		21 256 545	14 730 945
Sum overføringer		-21 256 545	-14 730 945



BALANSE

VESTERÅLEN HAVBRUK PRODUKSJONSLAG AS

EIENDELER	Note	2023	2022
ANLEGGSMIDLER			
IMMATERIELLE EIENDELER			
Utsatt skattefordel	4	0	8 313 577
Sum immaterielle eiendeler		0	8 313 577
VARIGE DRIFTSMIDLER			
Tomter, bygninger o.a. fast eiendom	3	19 302 051	21 297 151
Maskiner og anlegg	3	14 798 984	5 024 068
Driftsløsøre, inventar o.a. utstyr	3	2 092 740	2 828 409
Sum varige driftsmidler	6	36 193 775	29 149 629
FINANSIELLE ANLEGGSMIDLER			
Investeringer i tilknyttet selskap		0	400 000
Investeringer i aksjer og andeler		1	1
Andre langsiktige fordringer	7	2 304 327	2 304 069
Sum finansielle anleggsmidler		2 304 328	2 704 070
Sum anleggsmidler		38 498 103	40 167 276
OMLØPSMIDLER			
Lager av varer og annen beholdning	8	281 548	365 916
FORDRINGER			
Kundefordringer		3 944 081	548 040
Kundefordringer konsern	9	1 808 825	2 192 569
Andre kortsiktige fordringer	9	1 156 065	436 684
Konsernfordringer		0	1 000 000
Sum fordringer		6 908 971	4 177 293
INVESTERINGER			
Bankinnskudd, kontanter o.l.	10	429 041	513 217
Sum omløpsmidler		7 619 560	5 056 426
Sum eiendeler		46 117 663	45 223 702



BALANSE

VESTERÅLEN HAVBRUK PRODUKSJONSLAG AS

EGENKAPITAL OG GJELD	Note	2023	2022
EGENKAPITAL			
INNSKUTT EGENKAPITAL			
Aksjekapital	11	2 500 000	2 191 000
Overkurs		14 691 096	0
Sum innskutt egenkapital		17 191 096	2 191 000
OPPTJENT EGENKAPITAL			
Udekket tap		-35 885 936	-14 629 392
Sum opptjent egenkapital		-35 885 936	-14 629 392
Sum egenkapital	5, 12	-18 694 840	-12 438 392
GJELD			
AVSETNING FOR FORPLIKTELSE			
ANNEN LANGSIKTIG GJELD			
Gjeld til kredittinstitusjoner	3, 6, 13	32 442 882	35 000 002
Langsiktig konserngjeld	9, 13	11 163 340	0
Sum annen langsiktig gjeld		43 606 222	35 000 002
KORTSIKTIG GJELD			
Gjeld til kredittinstitusjoner	6	5 017 289	5 066 580
Leverandørgjeld	9	14 693 953	4 639 647
Skyldig offentlige avgifter		548 327	6 529 489
Konserngjeld	9	0	4 700 000
Annen kortsiktig gjeld		946 712	1 726 376
Sum kortsiktig gjeld		21 206 281	22 662 092
Sum gjeld		64 812 503	57 662 094
Sum egenkapital og gjeld		46 117 663	45 223 702

Myre, 29.06.2024

Styret i Vesterålen Havbruk Produksjonslag AS

Martin Kværnstuen
styreleder

Brynjar Kværnstuen
styremedlem

André Reinholdtsen
styremedlem

Lars Einar Olsen
daglig leder

VESTERÅLEN HAVBRUK PRODUKSJONSLAG AS

SIDE 6



INDIREKTE KONTANTSTRØM

VESTERÅLEN HAVBRUK PRODUKSJONSLAG AS

	Note	2023	2022
KONTANTSTRØMMER FRA OPERASJONELLE AKTIVITETER			
Resultat før skattekostnad		-12 942 968	-18 996 793
Tap/gevinst ved salg av anleggsmidler		-250 750	-2 934 000
Ordinære avskrivninger		4 499 488	3 979 488
Endring i varelager		84 368	357 753
Endring i kundefordringer		-3 012 297	-1 814 566
Endring i leverandørgjeld		10 054 306	2 406 992
Tap ved realisasjon av aksjer		400 000	0
Endring i andre tidsavgrensingsposter		-11 180 464	10 882 083
Netto kontantstrøm fra operasjonelle aktiviteter		-12 348 317	-6 119 043
KONTANTSTRØMMER FRA INVESTERINGSAKTIVITETER			
Innbetalinger ved salg av varige driftsmidler		993 492	2 970 000
Utbetalinger ved kjøp av varige driftsmidler		12 286 376	1 052 282
Netto kontantstrøm fra investeringsaktiviteter		-11 292 884	1 917 718
KONTANTSTRØMMER FRA FINANSIERINGSAKTIVITETER			
Innbetalinger ved opptak av ny langsiktig gjeld		11 939 552	0
Utbetalinger ved nedbetaling av langsiktig gjeld		3 333 332	3 333 332
Netto endring i kassekreditt		-49 291	5 066 580
Innbetalinger av egenkapital		15 000 096	0
Netto kontantstrøm fra finansieringsaktiviteter		23 557 025	1 733 248
Netto endring i kontanter og kontantekvivalenter		-84 176	-2 468 077
Beh. av kont. og kontantekvivalenter ved per. begynnel		513 217	2 981 294
Beh. av kont. og kontantekvivalenter ved per. slutt		429 041	513 217



VESTERÅLEN HAVBRUK PRODUKSJONSLAG AS

961 554 934

Regnskapsprinsipper

Årsregnskapet er satt opp i samsvar med regnskapslovens bestemmelser og god regnskapsskikk. Regnskapet bygger på historisk kost prinsippet. Kostnader sammenstilles med og kostnadsføres samtidig med de inntekter kostnadene kan sammenstilles med. Regnskapet er satt opp etter fortsatt drift.

Selskapet er 100% eid av Vesterålen Havbruk AS. Det utarbeides konsernregnskap for konsernet Vesterålen Havbruk AS. Vesterålen Havbruk Produksjonslag AS inngår i denne konsolideringen. Konsernregnskapet oppbevares på morselskapets forretningskontor som er på Myre.

BRUK AV ESTIMATER

I utarbeidelse av årsregnskapet har man brukt estimater og forutsetninger som har påvirket resultatregnskapet og verdsettelsen av eiendeler og gjeld, samt usikre eiendeler og forpliktelser på balansedagen i henhold til god regnskapsskikk. Områder som i stor grad inneholder slike skjønsmessige vurderinger, høy grad av kompleksitet, eller områder hvor forutsetninger og estimater er vesentlige for årsregnskapet, er beskrevet i notene.

INNTEKTER

Inntektsføring ved salg av varer skjer på leveringstidspunktet. Tjenester inntektsføres etter hvert som de leveres. Inntekter fra salg av tjenester og langsiktige tilvirkingsprosjekter (anleggskontrakter) resultatføres i takt med prosjektets fullføringsgrad, når utfallet av transaksjonen kan estimeres på en pålitelig måte. Når transaksjonens utfall ikke kan estimeres pålitelig, vil kun inntekter tilsvarende påløpte prosjektkostnader inntektsføres. I den perioden det blir identifisert at et prosjekt vil gi et negativt resultat, vil det estimerte tapet på kontrakten bli resultatført i sin helhet.

SKATT

Skattekostnaden i resultatregnskapet omfatter både periodens betalbare skatt og endring i utsatt skatt. Utsatt skatt er beregnet med 22 % på grunnlag av de midlertidige forskjeller som eksisterer mellom regnskapsmessige og skattemessige verdier, samt ligningsmessig underskudd til fremføring ved utgangen av regnskapsåret. Skatteøkende og skattereduserende midlertidige forskjeller som reverserer eller kan reverseres i samme periode er utlignet og nettoført. Netto utsatt skattefordel balanseføres i den grad det er sannsynlig at denne kan bli utnyttet.

LEASING

Det skilles mellom finansiell og operasjonell leasing. Driftsmidler finansiert ved finansiell leasing er regnskapsmessig klassifisert under varige driftsmidler. Motposten er medtatt som langsiktig gjeld. Leiebeløp fordeles mellom rentekostnad og avdrag på gjelden.

Operasjonell leasing kostnadsføres som driftskostnad basert på fakturert leasingleie.

KLASSIFISERING OG VURDERING AV ANLEGGSMIDLER

Anleggsmidler omfatter eiendeler bestemt til varig eie og bruk. Anleggsmidler er vurdert til anskaffelseskost, fratrukket avskrivninger og nedskrivninger. Langsiktig gjeld balanseføres til nominelt beløp på transaksjonstidspunktet.

Varige driftsmidler balanseføres og avskrives over driftsmidlets økonomiske levetid. Vesentlige driftsmidler som består av flere betydelige komponenter med ulik levetid er dekomponert med ulik avskrivningstid for de ulike komponentene. Direkte vedlikehold av driftsmidler kostnadsføres løpende under driftskostnader, mens påkostninger eller forbedringer tillegges driftsmidlets kostpris og avskrives i takt med driftsmidlet. Varige driftsmidler nedskrives til gjenvinnbart beløp ved verdifall som forventes ikke å være forbigående. Gjenvinnbart beløp er det høyeste av netto salgsverdi og verdi i bruk. Verdi i bruk er nåverdi av fremtidige

VESTERÅLEN HAVBRUK PRODUKSJONSLAG AS

SIDE 8



VESTERÅLEN HAVBRUK PRODUKSJONSLAG AS

961 554 934

kontantstrømmer knyttet til eiendelen. Nedskrivningen reverseres når grunnlaget for nedskrivningen ikke lenger er til stede.

KLASSIFISERING OG VURDERING AV OMLØPSMIDLER

Omløpsmidler og kortsiktig gjeld omfatter normalt poster som forfaller til betaling innen ett år etter balansedagen, samt poster som knytter seg til varekretsløpet. Omløpsmidler vurderes til laveste verdi av anskaffelseskost og virkelig verdi. Kortsiktig gjeld balanseføres til nominelt beløp på transaksjonstidspunktet.

VARER

Varer er vurdert til det laveste av anskaffelseskost og netto salgsverdi. Netto salgsverdi er estimert salgspris ved ordinær drift etter fradrag for beregnede nødvendige utgifter for gjennomføring av salget. Anskaffelseskost inkluderer utgifter påløpt ved anskaffelse av varene og kostnader for å bringe varene til nåværende plassering og tilordnes ved bruk av FIFO - prinsippet.

FORDRINGER

Kundefordringer og andre fordringer oppføres til pålydende etter fradrag for avsetning til forventet tap. Avsetning til tap gjøres på grunnlag av en individuell vurdering av de enkelte fordringene. For øvrige kundefordringer utføres en uspesifisert avsetning for å dekke forventet tap på krav.

PENSJONER - INNSKUDDSBASERT ORDNING

Kostnaden til innskuddsbasert pensjonsordning tilsvarer periodens premie til forsikringsselskapet.

KONTANTSTRØMOPPSTILLING

Kontantstrømoppstillingen er utarbeidet etter den indirekte metoden. Kontanter og kontantekvivalenter omfatter kontanter, bankinnskudd og andre kortsiktige, likvide plasseringer.



VESTERÅLEN HAVBRUK PRODUKSJONSLAG AS

961 554 934

Note 1 Salgsinntekter

	2023	2022
Pr. Virksomhetsområde		
Omsetning av fisk	59 405 165	118 319 925
Annen omsetning	8 004 795	15 788 583
Sum	67 409 960	134 108 507
Geografisk fordeling		
Norge	67 409 960	134 108 507
Sum	67 409 960	134 108 507

Note 2 Lønnskostnader og ytelser, godtgjørelser til daglig leder, styret og revisor

LØNNSKOSTNADER

	2023	2022
Lønninger	8 561 569	16 550 868
Arbeidsgiveravgift	516 262	975 889
Pensjonskostnader	587 992	1 612 687
Andre ytelser	282 138	330 366
Sum	9 947 961	19 469 810

Selskapet har i 2023 sysselsatt 15,83 årsverk.

PENSJONSFORPLIKTELSER

Selskapet er pliktig til å ha tjenestepensjonsordning etter lov om obligatorisk tjenestepensjon. Selskapets pensjonsordninger tilfredsstiller kravene i denne lov.

YTELSER TIL LELENDE PERSONER

	Daglig leder	Styret
Lønn	518 145	0
Annen ytelse	3 931	0
Sum	522 076	0

Daglig leder er lønnet av Vesterålen Havbruk AS fram til 01.06.2023.

REVISOR

Kostnadsført revisjonshonorar for 2023 utgjør kr 60 000 ekskl. mva. I tillegg kommer honorar for andre tjenester med kr 18 500 ekskl. mva.



VESTERÅLEN HAVBRUK PRODUKSJONSLAG AS

961 554 934

Note 3 Anleggsmidler

	Bygninger og tomter	Maskiner og anlegg	Driftsløsøre, inventar ol.
Anskaffelseskost pr. 01.01.23	41 618 603	31 467 758	7 960 481
+ Tilgang kjøpte driftsmidler		9 993 283	1 252 775
- Avgang i året			756 492
= Anskaffelseskost 31.12.23	41 618 603	41 461 042	8 456 764
Akkumulerte avskrivninger 31.12.23	22 316 552	27 689 124	6 364 025
= Bokført verdi 31.12.23	19 302 051	13 771 918	2 092 740
Årets ordinære avskrivninger	1 995 100	1 245 424	1 002 264
Økonomisk levetid	0-30 år	5-10 år	3-5 år
		Finansiell leasing	Sum
Anskaffelseskost pr. 01.01.23			81 046 842
+ Tilgang kjøpte driftsmidler		1 283 756	12 529 814
- Avgang i året			756 492
= Anskaffelseskost 31.12.23		1 283 756	92 820 165
Akkumulerte avskrivninger 31.12.23		256 700	56 626 400
= Bokført verdi 31.12.23		1 027 056	36 193 764
Årets ordinære avskrivninger		256 700	4 499 488
Økonomisk levetid		5 år	

Selskapet har i 2022 endret levetiden på to anleggsmidler. Selskapet benytter knekkpunktmetoden og balanseført verdi 01.01 er avskrevet overgjenværende levetid på 5 år.

Restgjeld til leasingselskap er på NOK 776 212 per 31.12.2023.



VESTERÅLEN HAVBRUK PRODUKSJONSLAG AS

961 554 934

Note 4 Skatt

<u>Årets skattekostnad</u>	<u>2023</u>	<u>2022</u>
Resultatført skatt på ordinært resultat:		
Betalbar skatt	0	0
Endring i utsatt skatt	8 313 577	-4 265 848
Skattekostnad ordinært resultat	8 313 577	-4 265 848
Skattepliktig inntekt:		
Resultat før skatt	-12 942 968	-18 996 793
Permanente forskjeller	407 939	5 576
Endring i midlertidige forskjeller	-568 224	-2 339 704
Skattepliktig inntekt	-13 103 253	-21 330 920
Betalbar skatt i balansen:		
Betalbar skatt på årets resultat	0	0
Sum betalbar skatt i balansen	0	0
Beregning av effektiv skattesats		
Resultat før skatt	-12 942 968	-18 996 793
Beregnet skatt av resultat før skatt	-2 847 453	-4 179 294
Skatteeffekt av permanente forskjeller	89 746	1 227
Sum	-2 757 706	-4 178 068
Effektiv skattesats	21,3 %	22,0 %

Skatteeffekten av midlertidige forskjeller og underskudd til fremføring som har gitt opphav til utsatt skatt og utsatte skattefordeler, spesifisert på typer av midlertidige forskjeller

	<u>2023</u>	<u>2022</u>	<u>Endring</u>
Varige driftsmidler	-390 812	-880 222	-489 411
Fordringer	-25 000	-25 000	0
Balanseførte leieavtaler	78 814	0	-78 814
Sum	-336 998	-905 222	-568 224
Akkumulert fremførbart underskudd	-49 987 015	-36 883 762	13 103 253
Inngår ikke i beregningen av utsatt skatt	50 324 013	0	-50 324 013
Grunnlag for utsatt skattefordel	0	-37 788 984	-37 788 984
Utsatt skattefordel (22 %)	0	-8 313 577	-8 313 577

I henhold til god regnskapsskikk balanseføres ikke utsatt skattefordel.



VESTERÅLEN HAVBRUK PRODUKSJONSLAG AS

961 554 934

Note 5 Egenkapital

	Aksjekapital	Overkurs	Annen innskutt egenkapital	Annen egenkapital	Sum egenkapital
Pr. 31.12.2022	2 191 000	0	0	-14 629 392	-12 438 392
Kapitalforhøyelse 2023	309 000	14 691 096	0	0	15 000 096
Årets resultat	0	0	0	-21 256 545	-21 256 545
Pr 31.12.2023	2 500 000	14 691 096	0	-35 885 936	-18 694 840

Note 6 Pantstillelser og garantier

	31.12.2023	31.12.2022
Pantsikret gjeld, pantstillelser og garantier		
Langsiktig gjeld til kredittinstitusjoner	31 666 670	35 000 002
Kortsiktig gjeld til kredittinstitusjoner	5 017 289	5 066 580
Sum	36 683 959	40 066 582
Regnskapsført verdi av pantsikrede eiendeler		
Faste eiendommer	19 302 051	21 297 151
Maskiner og anlegg	14 798 984	5 024 068
Driftsløsøre	2 092 740	2 828 409
Sum	36 193 775	29 149 629

Note 7 Fordringer med forfall senere enn ett år

	2023	2022
Andre fordringer (anleggsmidler)	2 304 327	2 304 069
Sum langsiktige fordringer	2 304 327	2 304 069

Note 8 Varer

	2023	2022
Varelager		
Lager av varer under tilvirkning	167 594	225 307
Lager av innkjøpte handelsvarer	113 954	140 609
Sum varelager	281 548	365 916

VESTERÅLEN HAVBRUK PRODUKSJONSLAG AS

SIDE 13



VESTERÅLEN HAVBRUK PRODUKSJONSLAG AS

961 554 934

Note 9 Mellomværende med selskap i samme konsern

Selskaper har foretatt flere transaksjoner med nærstående parter. Alle transaksjoner er foretatt som del av den ordinære virksomheten og til armlengdes priser.

Selskapet har foretatt følgende transaksjoner:

	2023
Salg av varer og tjenester til konsernselskap	5 872 783
Kjøp av varer og tjenester fra konsernselskap	2 653 046
Salg av driftsmidler til konsernselskap	723 492
Kjøp av driftsmidler fra konsernselskap	6 584 427

	2023	2022
Fordringer		
Kundefordringer konsern	1 808 825	2 192 569
Andre kortsiktige fordringer konsern	243 438	1 000 000
Sum	2 052 263	3 192 569
Gjeld		
Lån fra foretak i samme konsern	11 163 340	0
Leverandørgjeld innen konsern	166 731	61 338
Annen kortsiktig gjeld konsern	0	4 700 000
Sum	11 330 071	4 761 338

Note 10 Bankinnskudd

Innestående midler på skattetrekkkonto (bundne midler) er på kr. 424 859.

Note 11 Aksjonærer

AKSJEKAPITALEN I VESTERÅLEN HAVBRUK PRODUKSJONSLAG AS PR. 31.12 BESTÅR AV:

	Antall	Pålydende	Bokført
Ordinære aksjer	5 000	500,0	2 500 000
Sum	5 000		2 500 000

EIERSTRUKTUR

De største aksjonærene i % pr. 31.12 var:

	Ordinære	Eierandel	Stemmeandel
Vesterålen Havbruk AS	5 000	100,0	100,0

VESTERÅLEN HAVBRUK PRODUKSJONSLAG AS

SIDE 14



VESTERÅLEN HAVBRUK PRODUKSJONSLAG AS

961 554 934

Note 12 Fortsatt drift

Styret og daglig leder er klar over selskapets underskudd som har medført en tapt egenkapital. Det vil i andre halvår 2024 bli foreslått i ekstraordinær generalforsamling, og vedtatt en kapitalforhøyelse på totalt kr. 12 000 000, som vil forbedre selskapets egenkapital og likviditet.

Styret og daglig leder mener det er riktig å legge forutsetningen for fortsatt drift av selskapet til grunn ved avleggelse av årsregnskapet. Regnskapet for 2023 er derfor avlagt etter forutsetningen om fortsatt drift.

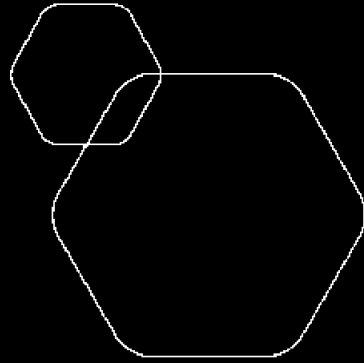
Note 13 Langsiktig gjeld

Gjeld som forfaller mer enn fem år etter regnskapsårets slutt

	2023	2022
Gjeld til kredittinstitusjoner	18 333 342	21 666 674
Øvrig langsiktig gjeld	11 163 340	0
Sum	29 496 682	21 666 674



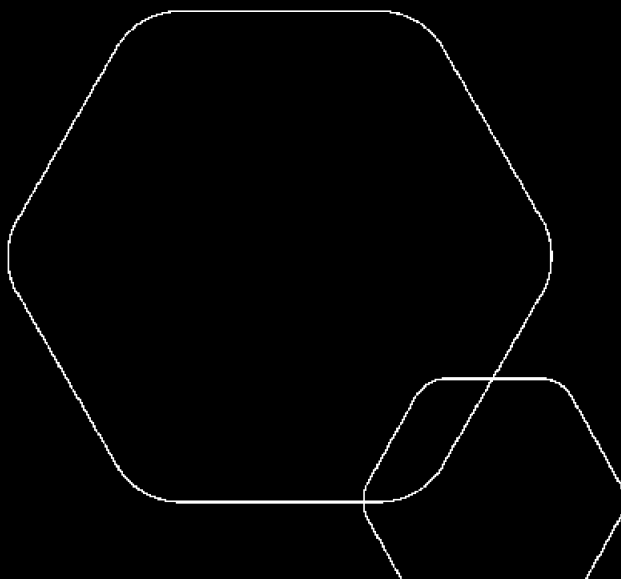
	BankID Signing Martin Kværnstuen 2024-06-29
	BankID Signing Andre Reinholdtsen 2024-06-29
	BankID Signing Lars-Einar Olsen 2024-06-29
	BankID Signing Brynjar Kværnstuen 2024-06-29



Årsregnskap 2023

Vesterålen Havbruk Produksjonslag AS

Styrets årsberetning
Resultatregnskap
Balanse
Kontantstrøm
Noter til regnskapet



Org.nr.: 961 554 934



Årsberetning 2023 for Vesterålen Havbruk Produksjonslag AS

Virksomhetens art

Vesterålen Havbruk Produksjonslag AS er et selskap der virksomheten omfatter fiskemottak og salg av fisk og fiskeprodukter. Selskapet har i 2023 fokusert på håndtering av restråstoff Norway AS. Selskapet er lokalisert i Øksnes kommune.



Fortsatt drift

I samsvar med regnskapslovens § 3-3a bekreftes det at forutsetningen om fortsatt drift er til stede og at denne forutsetningen er lagt til grunn ved utarbeidelsen av regnskapet.

Fremtidig utvikling

Selskapet har etablert en strategi de neste årene som skal sikre grunnlag for selskapets drift. Styret mener at utsiktene for 2024 er gode. De siste investeringene for at virksomheten renser sitt prosessvann blir etablert første halvår 2024. Dette gjør at selskapet kan håndtere alt restråstoff fra Primex Norway AS på en effektiv måte.

For 2024 vil selskapet ha to fokusområder; ordinært fiskemottak av villfisk og håndtering av restråstoff fra Primex Norway AS. Dette vil muliggjøre en bedre balanse i aktivitetsnivået, bedre utnyttelse av dagens produksjonsutstyr og en forbedret lønnsomhet.

Redegjørelse for årsregnskapet

Styret kjenner ikke til noen forhold av viktighet for å bedømme selskapets stilling og resultat som ikke fremgår av regnskapet og balansen med noter. Det er heller ikke etter regnskapsårets utgang inntrådte forhold som etter styrets syn har betydning ved bedømmelse av regnskapet.

Totale driftsinntekter har gått ned fra NOK 134 108 507,- i 2022 til NOK 67 409 960,- i 2023. Volumnedgang var det viktigste bidraget til dette. Selskapet jobber med å gjøre seg mer og mer uavhengig av variable villfisk kvoter/fangster og driftsresultat før avskrivninger ble forbedret fra MNOK -13,1 i 2022 til MNOK 3,9 i 2023.

Selskapet har et resultat i 2023 på NOK-21 256 545 mot MNOK -14 730 945 i 2022

Netto kontantstrøm fra operasjonelle aktiviteter var MNOK -12,4 i 2023. Det ble gjennomført investeringer i driftsmidler med MNOK 11,3. Langsiktig bankgjeld ble redusert med MNOK 3,3. Det ble i tillegg konvertert MNOK 15 i lån fra Vesterålen Havbruk AS til ny egenkapital.

Finansiell risiko

Selskapet er eksponert for endringer i rentenivå. Ingen direkte påvirkning av valutakurser. Finansiell risiko anses som lav.

Selskapets likviditetsbeholdning var på NOK 429 041,- pr 31.12.2023. Selskapet vil i løpet av 2024 gjennomføre en kapitalforhøyelse for å styrke arbeidskapitalen.

Selskapet har en god dialog med selskapets bank. Det planlegges minimale investeringer de neste årene slik at likviditetsrisikoen anses som lav. Selskapet eies 100% av Vesterålen Havbruk AS som bidrar med kapital for å gjennomføre selskapets strategi.

Arbeidsmiljø, likestilling og diskriminering

Styret anser arbeidsmiljøet i selskapet som godt. Det er ikke iverksatt spesielle tiltak i denne forbindelse. Ansatte i virksomheten har ikke vært utsatt for ulykker eller skader i forbindelse med utførelsen av sitt arbeid. Totalt sykefravær siste år har vært på 7,5% % av total arbeidstid i regnskapsåret.



Vesterålen Havbruk Produksjonslag AS har som mål å være en arbeidsplass der det råder for likestilling mellom kvinner og menn, og har innarbeidet en personalpolitikk som anses for å være kjønnsmangfoldige områder. Selskapet hadde ved årets utløp 13 ansatte med fast ansettelse, hvorav 4 kvinner. Styret består av 3 personer, hvorav 0 er kvinner.



Forsikringer

Selskapet har ikke tegnet ansvarsforsikring for styret og daglig leder.

Åpenhetsloven

Selskapets redegjørelse for aktsomhetsvurderingene etter Åpenhetsloven inngår i Vesterålen Havbruk AS' redegjørelse på konsernets nettside: www.vesteralenhavbruk.com/apenhetsloven

Miljørapportering

Selskapet driver ikke virksomhet som forurenser det ytre miljøet mer enn vanlig i bransjen.

Forsknings- og utviklingsaktiviteter

Vesterålen Havbruk Produksjonslag AS har ikke hatt forsknings- og utviklingsaktiviteter i 2023.

Årsresultat og disponeringer

I 2023 hadde selskapet et resultat etter skattekostnad på NOK -21 256 545 som foreslås disponert slik:

Disponering	Beløp
Overført til udekket tap	-21 256 545

Myre, 29.06.2024

Styret i Vesterålen Havbruk Produksjonslag AS


Martin Kværnstuen
styreleder


Brynjar Kværnstuen
styremedlem


André Reinholdtsen
styremedlem


Lars Einar Olsen
daglig leder



 BankID Signing
Martin Kværnstuen
2024-06-29

 BankID Signing
Andre Reinholdtsen
2024-06-29

 BankID Signing
Lars-Einar Olsen
2024-06-29

 BankID Signing
Brynjar Kværnstuen
2024-06-29

RESULTATREGNSKAP

VESTERÅLEN HAVBRUK PRODUKSJONSLAG AS

DRIFTSINNEKTER OG DRIFTSKOSTNADER	Note	2023	
Salgsinntekt	1	66 218 762	119 273 900
Annen driftsinntekt		1 191 198	14 834 607
Sum driftsinntekter		67 409 960	134 108 507
Varekostnad		55 497 445	118 636 113
End. beh. varer u.tilv. og ferdigvarer		57 713	301 820
Lønnskostnad	2	9 947 961	19 469 810
Avskrivning av driftsmidler og immaterielle eiendeler	3	4 499 488	3 979 488
Annen driftskostnad	2	5 835 062	8 827 466
Sum driftskostnader		75 837 669	151 214 697
Driftsresultat		-8 427 709	-17 106 189
FINANSINNEKTER OG FINANSKOSTNADER			
Annen renteinntekt		121 486	11 958
Annen finansinntekt		35 693	196 008
Annen rentekostnad		4 178 413	2 012 715
Annen finanskostnad		494 025	85 854
Resultat av finansposter		-4 515 258	-1 890 603
Resultat før skattekostnad		-12 942 968	-18 996 793
Skattekostnad på resultat	4	8 313 577	-4 265 848
Resultat		-21 256 545	-14 730 945
EKSTRAORDINÆRE INNTEKTER OG KOSTNADER			
Årsresultat	5	-21 256 545	-14 730 945
OVERFØRINGER			
Overført til udekket tap		21 256 545	14 730 945
Sum overføringer		-21 256 545	-14 730 945



BALANSE			
VESTERÅLEN HAVBRUK PRODUKSJONSLAG AS			
EIENDELER	Note	2023	
ANLEGGSMIDLER			
IMMATERIELLE EIENDELER			
Utsatt skattefordel	4	0	8 313 577
Sum immaterielle eiendeler		0	8 313 577
VARIGE DRIFTSMIDLER			
Tomter, bygninger o.a. fast eiendom	3	19 302 051	21 297 151
Maskiner og anlegg	3	14 798 984	5 024 068
Driftsløsøre, inventar o.a. utstyr	3	2 092 740	2 828 409
Sum varige driftsmidler	6	36 193 775	29 149 629
FINANSIELLE ANLEGGSMIDLER			
Investeringer i tilknyttet selskap		0	400 000
Investeringer i aksjer og andeler		1	1
Andre langsiktige fordringer	7	2 304 327	2 304 069
Sum finansielle anleggsmidler		2 304 328	2 704 070
Sum anleggsmidler		38 498 103	40 167 276
OMLØPSMIDLER			
Lager av varer og annen beholdning	8	281 548	365 916
FORDRINGER			
Kundefordringer		3 944 081	548 040
Kundefordringer konsern	9	1 808 825	2 192 569
Andre kortsiktige fordringer	9	1 156 065	436 684
Konsernfordringer		0	1 000 000
Sum fordringer		6 908 971	4 177 293
INVESTERINGER			
Bankinnskudd, kontanter o.l.	10	429 041	513 217
Sum omløpsmidler		7 619 560	5 056 426
Sum eiendeler		46 117 663	45 223 702



BankID Signing
Martin Kværnstuen
2024-06-29

BankID Signing
André Reinholdtsen
2024-06-29

BankID Signing
Lars Einar Olsen
2024-06-29

BankID Signing
Brynjar Kværnstuen
2024-06-29

BALANSE			
VESTERÅLEN HAVBRUK PRODUKSJONSLAG AS			
EGENKAPITAL OG GJELD	Note	2023	
EGENKAPITAL			
INNSKUTT EGENKAPITAL			
Aksjekapital	11	2 500 000	2 191 000
Overkurs		14 691 096	0
Sum innskutt egenkapital		17 191 096	2 191 000
OPPTJENT EGENKAPITAL			
Udekket tap		-35 885 936	-14 629 392
Sum opptjent egenkapital		-35 885 936	-14 629 392
Sum egenkapital	5, 12	-18 694 840	-12 438 392
GJELD			
AVSETNING FOR FORPLIKTELSER			
ANNEN LANGSIKTIG GJELD			
Gjeld til kredittinstitusjoner	3, 6, 13	32 442 882	35 000 002
Langsiktig konserngjeld	9, 13	11 163 340	0
Sum annen langsiktig gjeld		43 606 222	35 000 002
KORTSIKTIG GJELD			
Gjeld til kredittinstitusjoner	6	5 017 289	5 066 580
Leverandørgjeld	9	14 693 953	4 639 647
Skyldig offentlige avgifter		548 327	6 529 489
Konserngjeld	9	0	4 700 000
Annen kortsiktig gjeld		946 712	1 726 376
Sum kortsiktig gjeld		21 206 281	22 662 092
Sum gjeld		64 812 503	57 662 094
Sum egenkapital og gjeld		46 117 663	45 223 702

Myre, 29.06.2024
Styret i Vesterålen Havbruk Produksjonslag AS

Martin Kværnstuen
styreleder

Brynjar Kværnstuen
styremedlem

André Reinholdtsen
styremedlem

Lars Einar Olsen
daglig leder

VESTERÅLEN HAVBRUK PRODUKSJONSLAG AS

SIDE 6



BankID Signing
Martin Kværnstuen
2024-06-29

BankID Signing
André Reinholdtsen
2024-06-29

BankID Signing
Lars-Einar Olsen
2024-06-29

BankID Signing
Brynjar Kværnstuen
2024-06-29

INDIREKTE KONTANTSTRØM		
VESTERÅLEN HAVBRUK PRODUKSJONSLAG AS		
	Note	2023
KONTANTSTRØMMER FRA OPERASJONELLE AKTIVITETER		
Resultat før skattekostnad		-12 942 968
Tap/gevinst ved salg av anleggsmidler		-250 750
Ordinære avskrivninger		4 499 488
Endring i varelager		84 368
Endring i kundefordringer		-3 012 297
Endring i leverandørgjeld		10 054 306
Tap ved realisasjon av aksjer		400 000
Endring i andre tidsavgrensingsposter		-11 180 464
Netto kontantstrøm fra operasjonelle aktiviteter		-12 348 317
KONTANTSTRØMMER FRA INVESTERINGSAKTIVITETER		
Innbetalinger ved salg av varige driftsmidler		993 492
Utbetalinger ved kjøp av varige driftsmidler		12 286 376
Netto kontantstrøm fra investeringsaktiviteter		-11 292 884
KONTANTSTRØMMER FRA FINANSIERINGSAKTIVITETER		
Innbetalinger ved opptak av ny langsiktig gjeld		11 939 552
Utbetalinger ved nedbetaling av langsiktig gjeld		3 333 332
Netto endring i kassekreditt		-49 291
Innbetalinger av egenkapital		15 000 096
Netto kontantstrøm fra finansieringsaktiviteter		23 557 025
Netto endring i kontanter og kontantekvivalenter		-84 176
Beh. av kont. og kontantekvivalenter ved per. begynnel		513 217
Beh. av kont. og kontantekvivalenter ved per. slutt		429 041



VESTERÅLEN HAVBRUK PRODUKSJONSLAG AS

Regnskapsprinsipper

Årsregnskapet er satt opp i samsvar med regnskapslovens bestemmelser og god regnskapspraksis. Regnskapet bygger på historisk kost prinsippet. Kostnader sammenstilles med og kostnader med de inntekter kostnadene kan sammenstilles med. Regnskapet er satt opp etter fortsatt drift.



Selskapet er 100% eid av Vesterålen Havbruk AS. Det utarbeides konsernregnskap for konsernet Vesterålen Havbruk AS. Vesterålen Havbruk Produksjonslag AS inngår i denne konsolideringen. Konsernregnskapet oppbevares på morselskapets forretningskontor som er på Myre.

BRUK AV ESTIMATER

I utarbeidelse av årsregnskapet har man brukt estimater og forutsetninger som har påvirket resultatregnskapet og verdsettelsen av eiendeler og gjeld, samt usikre eiendeler og forpliktelser på balansedagen i henhold til god regnskapspraksis. Områder som i stor grad inneholder slike skjønsmessige vurderinger, høy grad av kompleksitet, eller områder hvor forutsetninger og estimater er vesentlige for årsregnskapet, er beskrevet i notene.

INTEKTER

Inntektsføring ved salg av varer skjer på leveringstidspunktet. Tjenester inntektsføres etter hvert som de leveres. Inntekter fra salg av tjenester og langsiktige tilvirkingsprosjekter (anleggskontrakter) resultatføres i takt med prosjektets fullføringsgrad, når utfallet av transaksjonen kan estimeres på en pålitelig måte. Når transaksjonens utfall ikke kan estimeres pålitelig, vil kun inntekter tilsvarende påløpte prosjektkostnader inntektsføres. I den perioden det blir identifisert at et prosjekt vil gi et negativt resultat, vil det estimerte tapet på kontrakten bli resultatført i sin helhet.

SKATT

Skattekostnaden i resultatregnskapet omfatter både periodens betalbare skatt og endring i utsatt skatt. Utsatt skatt er beregnet med 22 % på grunnlag av de midlertidige forskjeller som eksisterer mellom regnskapsmessige og skattemessige verdier, samt ligningsmessig underskudd til fremføring ved utgangen av regnskapsåret. Skatteøkende og skattereduserende midlertidige forskjeller som reverserer eller kan reverseres i samme periode er utlignet og nettoført. Netto utsatt skattefordel balanseføres i den grad det er sannsynlig at denne kan bli utnyttet.

LEASING

Det skilles mellom finansiell og operasjonell leasing. Driftsmidler finansiert ved finansiell leasing er regnskapsmessig klassifisert under varige driftsmidler. Motposten er medtatt som langsiktig gjeld. Leiebeløp fordeles mellom rentekostnad og avdrag på gjelden.

Operasjonell leasing kostnadsføres som driftskostnad basert på fakturert leasingleie.

KLASSIFISERING OG VURDERING AV ANLEGGSMIDLER

Anleggsmidler omfatter eiendeler bestemt til varig eie og bruk. Anleggsmidler er vurdert til anskaffelseskost, fratrukket avskrivninger og nedskrivninger. Langsiktig gjeld balanseføres til nominelt beløp på transaksjonstidspunktet.

Varige driftsmidler balanseføres og avskrives over driftsmidlets økonomiske levetid. Vesentlige driftsmidler som består av flere betydelige komponenter med ulik levetid er dekomponert med ulik avskrivningstid for de ulike komponentene. Direkte vedlikehold av driftsmidler kostnadsføres løpende under driftskostnader, mens påkostninger eller forbedringer tillegges driftsmidlets kostpris og avskrives i takt med driftsmidlet. Varige driftsmidler nedskrives til gjenvinnbart beløp ved verdifall som forventes ikke å være forbigående. Gjenvinnbart beløp er det høyeste av netto salgsverdi og verdi i bruk. Verdi i bruk er nåverdi av fremtidige



VESTERÅLEN HAVBRUK PRODUKSJONSLAG AS

kontantstrømmer knyttet til eiendelen. Nedskrivningen reverseres når grunnlaget for nedskrivning lenger er til stede.

KLASSIFISERING OG VURDERING AV OMLØPSMIDLER

Omløpsmidler og kortsiktig gjeld omfatter normalt poster som forfaller til betaling innen ett år etter balansedagen, samt poster som knytter seg til varekretsløpet. Omløpsmidler vurderes til laveste verdi av anskaffelseskost og virkelig verdi. Kortsiktig gjeld balanseføres til nominelt beløp på transaksjonstidspunktet.

VARER

Varer er vurdert til det laveste av anskaffelseskost og netto salgsverdi. Netto salgsverdi er estimert salgspris ved ordinær drift etter fradrag for beregnede nødvendige utgifter for gjennomføring av salget. Anskaffelseskost inkluderer utgifter påløpt ved anskaffelse av varene og kostnader for å bringe varene til nåværende plassering og tilordnes ved bruk av FIFO - prinsippet.

FORDRINGER

Kundefordringer og andre fordringer oppføres til pålydende etter fradrag for avsetning til forventet tap. Avsetning til tap gjøres på grunnlag av en individuell vurdering av de enkelte fordringene. For øvrige kundefordringer utføres en uspesifisert avsetning for å dekke forventet tap på krav.

PENSJONER - INNSKUDDSBASERT ORDNING

Kostnaden til innskuddsbasert pensjonsordning tilsvarer periodens premie til forsikringsselskapet.

KONTANTSTRØMOPPSTILLING

Kontantstrømoppstillingen er utarbeidet etter den indirekte metoden. Kontanter og kontantekvivalenter omfatter kontanter, bankinnskudd og andre kortsiktige, likvide plasseringer.





VESTERÅLEN HAVBRUK PRODUKSJONSLAG AS

Note 1 Salgsinntekter

	2023	
Pr. Virksomhetsområde		
Omsetning av fisk	59 405 165	118 319 925
Annen omsetning	8 004 795	15 788 583
Sum	67 409 960	134 108 507
Geografisk fordeling		
Norge	67 409 960	134 108 507
Sum	67 409 960	134 108 507

 BankID Signing
Martin Kværnstuen
2024-06-29
 BankID Signing
Andre Reinholdtsen
2024-06-29
 BankID Signing
Lars-Einar Olsen
2024-06-29
 BankID Signing
Brynjar Kværnstuen
2024-06-29

Note 2 Lønnskostnader og ytelser, godtgjørelser til daglig leder, styret og revisor

LØNNSKOSTNADER

	2023	2022
Lønninger	8 561 569	16 550 868
Arbeidsgiveravgift	516 262	975 889
Pensjonskostnader	587 992	1 612 687
Andre ytelser	282 138	330 366
Sum	9 947 961	19 469 810

Selskapet har i 2023 sysselsatt 15,83 årsverk.

PENSJONSFORPLIKTELSE

Selskapet er pliktig til å ha tjenestepensjonsordning etter lov om obligatorisk tjenestepensjon. Selskapets pensjonsordninger tilfredsstiller kravene i denne lov.

YTELSER TIL LELENDE PERSONER

	Daglig leder	Styret
Lønn	518 145	0
Annen ytelse	3 931	0
Sum	522 076	0

Daglig leder er lønnet av Vesterålen Havbruk AS fram til 01.06.2023.

REVISOR

Kostnadsført revisjonshonorar for 2023 utgjør kr 60 000 ekskl. mva. I tillegg kommer honorar for andre tjenester med kr 18 500 ekskl. mva.



VESTERÅLEN HAVBRUK PRODUKSJONSLAG AS

Note 3 Anleggsmidler

	Bygninger og tomter	Maskiner og anlegg	
Anskaffelseskost pr. 01.01.23	41 618 603	31 467 758	7 960 481
+ Tilgang kjøpte driftsmidler		9 993 283	1 252 775
- Avgang i året			756 492
= Anskaffelseskost 31.12.23	41 618 603	41 461 042	8 456 764
Akkumulerte avskrivninger 31.12.23	22 316 552	27 689 124	6 364 025
= Bokført verdi 31.12.23	19 302 051	13 771 918	2 092 740
Årets ordinære avskrivninger	1 995 100	1 245 424	1 002 264
Økonomisk levetid	0-30 år	5-10 år	3-5 år
		Finansiell leasing	Sum
Anskaffelseskost pr. 01.01.23			81 046 842
+ Tilgang kjøpte driftsmidler		1 283 756	12 529 814
- Avgang i året			756 492
= Anskaffelseskost 31.12.23		1 283 756	92 820 165
Akkumulerte avskrivninger 31.12.23		256 700	56 626 400
= Bokført verdi 31.12.23		1 027 056	36 193 764
Årets ordinære avskrivninger		256 700	4 499 488
Økonomisk levetid		5 år	

Selskapet har i 2022 endret levetiden på to anleggsmidler. Selskapet benytter knekkpunktmetoden og balanseført verdi 01.01 er avskrevet overgienværende levetid på 5 år.

Restgjeld til leasingselskap er på NOK 776 212 per 31.12.2023.



VESTERÅLEN HAVBRUK PRODUKSJONSLAG AS

Note 4 Skatt

Årets skattekostnad	2023	
Resultatført skatt på ordinært resultat:		
Betalbar skatt	0	0
Endring i utsatt skatt	8 313 577	-4 265 848
Skattekostnad ordinært resultat	8 313 577	-4 265 848
Skattepliktig inntekt:		
Resultat før skatt	-12 942 968	-18 996 793
Permanente forskjeller	407 939	5 576
Endring i midlertidige forskjeller	-568 224	-2 339 704
Skattepliktig inntekt	-13 103 253	-21 330 920
Betalbar skatt i balansen:		
Betalbar skatt på årets resultat	0	0
Sum betalbar skatt i balansen	0	0
Beregning av effektiv skattesats		
Resultat før skatt	-12 942 968	-18 996 793
Beregnet skatt av resultat før skatt	-2 847 453	-4 179 294
Skatteeffekt av permanente forskjeller	89 746	1 227
Sum	-2 757 706	-4 178 068
Effektiv skattesats	21,3 %	22,0 %

Skatteeffekten av midlertidige forskjeller og underskudd til fremføring som har gitt opphav til utsatt skatt og utsatte skattefordeler, spesifisert på typer av midlertidige forskjeller

	2023	2022	Endring
Varige driftsmidler	-390 812	-880 222	-489 411
Fordringer	-25 000	-25 000	0
Balanseførte leieavtaler	78 814	0	-78 814
Sum	-336 998	-905 222	-568 224
Akkumulert fremførbart underskudd	-49 987 015	-36 883 762	13 103 253
Inngår ikke i beregningen av utsatt skatt	50 324 013	0	-50 324 013
Grunnlag for utsatt skattefordel	0	-37 788 984	-37 788 984
Utsatt skattefordel (22 %)	0	-8 313 577	-8 313 577


I henhold til god regnskapsskikk balanseføres ikke utsatt skattefordel.





VESTERÅLEN HAVBRUK PRODUKSJONSLAG AS


Note 5 Egenkapital

	Aksjekapital	Overkurs	Annen innskutt egenkapital	Annen egenkapital	
Pr. 31.12.2022	2 191 000	0	0	-14 629 392	-12 438 392
Kapitalforhøyelse 2023	309 000	14 691 096	0	0	15 000 096
Årets resultat	0	0	0	-21 256 545	-21 256 545
Pr 31.12.2023	2 500 000	14 691 096	0	-35 885 936	-18 694 840

 BankID Signing
Martin Kværnstuen
2024-06-29

 BankID Signing
Andre Reinholdtsen
2024-06-29

 BankID Signing
Lars-Einar Olsen
2024-06-29

 BankID Signing
Brynjar Kværnstuen
2024-06-29

Note 6 Pantstillelser og garantier

	31.12.2023	31.12.2022
Pantsikret gjeld, pantstillelser og garantier		
Langsiktig gjeld til kredittinstitusjoner	31 666 670	35 000 002
Kortsiktig gjeld til kredittinstitusjoner	5 017 289	5 066 580
Sum	36 683 959	40 066 582
Regnskapsført verdi av pantsikrede eiendeler		
Faste eiendommer	19 302 051	21 297 151
Maskiner og anlegg	14 798 984	5 024 068
Driftsløsøre	2 092 740	2 828 409
Sum	36 193 775	29 149 629

Note 7 Fordringer med forfall senere enn ett år

	2023	2022
Andre fordringer (anleggsmidler)	2 304 327	2 304 069
Sum langsiktige fordringer	2 304 327	2 304 069

Note 8 Varer

	2023	2022
Varelager		
Lager av varer under tilvirkning	167 594	225 307
Lager av innkjøpte handelsvarer	113 954	140 609
Sum varelager	281 548	365 916



VESTERÅLEN HAVBRUK PRODUKSJONSLAG AS

Note 9 Mellomværende med selskap i samme konsern

Selskaper har foretatt flere transaksjoner med nærstående parter. Alle transaksjoner er for den ordinære virksomheten og til armlengdes priser.



Selskapet har foretatt følgende transaksjoner:

	2023
Salg av varer og tjenester til konsernselskap	5 872 783
Kjøp av varer og tjenester fra konsernselskap	2 653 046
Salg av driftsmidler til konsernselskap	723 492
Kjøp av driftsmidler fra konsernselskap	6 584 427

	2023	2022
Fordringer		
Kundefordringer konsern	1 808 825	2 192 569
Andre kortsiktige fordringer konsern	243 438	1 000 000
Sum	2 052 263	3 192 569
Gjeld		
Lån fra foretak i samme konsern	11 163 340	0
Leverandørgjeld innen konsern	166 731	61 338
Annen kortsiktig gjeld konsern	0	4 700 000
Sum	11 330 071	4 761 338

Note 10 Bankinnskudd

Innestående midler på skattetrekkkonto (bundne midler) er på kr. 424 859.

Note 11 Aksjonærer

AKSJEKAPITALEN I VESTERÅLEN HAVBRUK PRODUKSJONSLAG AS PR. 31.12 BESTÅR AV:

	Antall	Pålydende	Bokført
Ordinære aksjer	5 000	500,0	2 500 000
Sum	5 000		2 500 000

EIERSTRUKTUR

De største aksjonærene i % pr. 31.12 var:

	Ordinære	Eierandel	Stemmeandel
Vesterålen Havbruk AS	5 000	100,0	100,0



VESTERÅLEN HAVBRUK PRODUKSJONSLAG AS

Note 12 Fortsatt drift

Styret og daglig leder er klar over selskapets underskudd som har medført en tapt egenkapital. Det vil i andre halvår 2024 bli foreslått i ekstraordinær generalforsamling, og vedtatt en kjøp på totalt kr. 12 000 000, som vil forbedre selskapets egenkapital og likviditet.

Styret og daglig leder mener det er riktig å legge forutsetningen for fortsatt drift av selskapet til grunn ved avleggelse av årsregnskapet. Regnskapet for 2023 er derfor avlagt etter forutsetningen om fortsatt drift.



Note 13 Langsiktig gjeld

Gjeld som forfaller mer enn fem år etter regnskapsårets slutt

	2023	2022
Gjeld til kredittinstitusjoner	18 333 342	21 666 674
Øvrig langsiktig gjeld	11 163 340	0
Sum	29 496 682	21 666 674



REVIÇOM

Til generalforsamlingen i
Vesterålen Havbruk Produksjonslag AS

UAVHENGIG REVISORS BERETNING

Konklusjon

Vi har revidert årsregnskapet for Vesterålen Havbruk Produksjonslag AS som består av balanse per 31. desember 2023, resultatregnskap og kontantstrømoppstilling for regnskapsåret avsluttet per denne datoen og noter til årsregnskapet, herunder et sammendrag av viktige regnskapsprinsipper.

Etter vår mening

- oppfyller årsregnskapet gjeldende lovkrav, og
- gir årsregnskapet et rettviseende bilde av selskapets finansielle stilling per 31. desember 2023 og av dets resultater og kontantstrømmer for regnskapsåret avsluttet per denne datoen i samsvar med regnskapslovens regler og god regnskapsskikk i Norge.

Grunnlag for konklusjonen

Vi har gjennomført revisjonen i samsvar med International Standards on Auditing (ISA-ene). Våre oppgaver og plikter i henhold til disse standardene er beskrevet nedenfor under "Revisors oppgaver og plikter ved revisjonen av årsregnskapet". Vi er uavhengige av selskapet i samsvar med kravene i relevante lover og forskrifter i Norge og International Code of Ethics for Professional Accountants (inkludert internasjonale uavhengighetsstandarder) utstedt av International Ethics Standards Board for Accountants (IESBA-reglene), og vi har overholdt våre øvrige etiske forpliktelser i samsvar med disse kravene. Innhentet revisjonsbevis er etter vår vurdering tilstrekkelig og hensiktsmessig som grunnlag for vår konklusjon.

Øvrig informasjon

Styret og daglig leder (ledelsen) er ansvarlige for informasjonen i årsberetningen. Vår konklusjon om årsregnskapet ovenfor dekker ikke informasjonen i årsberetningen.

I forbindelse med revisjonen av årsregnskapet er det vår oppgave å lese årsberetningen. Formålet er å vurdere hvorvidt det foreligger vesentlig inkonsistens mellom årsberetningen og årsregnskapet og den kunnskap vi har opparbeidet oss under revisjonen av årsregnskapet, eller hvorvidt informasjon i årsberetningen ellers fremstår som vesentlig feil. Vi har plikt til å rapportere dersom årsberetningen fremstår som vesentlig feil. Vi har ingenting å rapportere i så henseende.

Revicom AS
Org.nr. 931 282 506 MVA
Kto.nr. 1503 45 31584

Adresse:
Pb. 264
8401 Sortland

Telefon
459 00500

E-post
post@revicom.no

Web:
www.revicom.no

Kontorer: Sortland, Myre, Tromsø



REVICOM

Basert på kunnskapen vi har opparbeidet oss i revisjonen, mener vi at årsberetningen

- er konsistent med årsregnskapet og
- inneholder de opplysninger som skal gis i henhold til gjeldende lovkrav.

Ledelsens ansvar for årsregnskapet

Styret og daglig leder (ledelsen) er ansvarlige for å utarbeide årsregnskapet og for at det gir et rettviseende bilde i samsvar med regnskapslovens regler og god regnskapsskikk i Norge. Ledelsen er også ansvarlig for slik internkontroll som den finner nødvendig for å kunne utarbeide et årsregnskap som ikke inneholder vesentlig feilinformasjon, verken som følge av misligheter eller utilsiktede feil.

Ved utarbeidelsen av årsregnskapet må ledelsen ta standpunkt til selskapets evne til fortsatt drift og opplyse om forhold av betydning for fortsatt drift. Forutsetningen om fortsatt drift skal legges til grunn for årsregnskapet så lenge det ikke er sannsynlig at virksomheten vil bli avviklet.

Revisors oppgaver og plikter ved revisjonen av årsregnskapet

Vårt mål er å oppnå betryggende sikkerhet for at årsregnskapet som helhet ikke inneholder vesentlig feilinformasjon, verken som følge av misligheter eller utilsiktede feil, og å avgi en revisjonsberetning som inneholder vår konklusjon. Betryggende sikkerhet er en høy grad av sikkerhet, men ingen garanti for at en revisjon utført i samsvar med ISA-ene, alltid vil avdekke vesentlig feilinformasjon. Feilinformasjon kan oppstå som følge av misligheter eller utilsiktede feil. Feilinformasjon er å anse som vesentlig dersom den enkeltvis eller samlet med rimelighet kan forventes å påvirke de økonomiske beslutningene som brukerne foretar på grunnlag av årsregnskapet.

For videre beskrivelse av revisors oppgaver og plikter vises det til:
<https://revisorforeningen.no/revisjonsberetninger>

Myre, 29. juni 2024

REVICOM AS

Knut-Wiggo Johansen
statsautorisert revisor/siviløkonom

Revicom AS
Org.nr. 931 282 506 MVA
Kto.nr. 1503 45 31584

Adresse:
Pb. 264
8401 Sortland

Telefon
459 00500

E-post
post@revicom.no

Web:
www.revicom.no

Kontorer: Sortland, Myre, Tromsø