



ÅRSREGNSKAPET FOR REGNSKAPSÅRET 2022 - GENERELL INFORMASJON

Enheten

Organisasjonsnummer: 942 145 942
Organisasjonsform: Aksjeselskap
Foretaksnavn: JFKNUDTZEN AS
Forretningsadresse: Billingstadsletta 97
1396 BILLINGSTAD

Regnskapsår

Årsregnskapets periode: 01.01.2022 - 31.12.2022

Konsern

Morselskap i konsern: Nei

Regnskapsregler

Regler for små foretak benyttet: Nei
Benyttet ved utarbeidelsen av årsregnskapet til selskapet: Regnskapslovens alminnelige regler

Årsregnskapet fastsatt av kompetent organ

Bekreftet av representant for selskapet: Karen von Hall
Dato for fastsettelse av årsregnskapet: 25.04.2023

Grunnlag for avgivelse

År 2022: Årsregnskapet er elektronisk innlevert
År 2021: Tall er hentet fra elektronisk innlevert årsregnskap fra 2022

Det er ikke krav til at årsregnskapet m.v. som sendes til Regnskapsregisteret er undertegnet. Kontrollen på at dette er utført ligger hos revisor/enhetens øverste organ. Sikkerheten ivaretas ved at innsender har rolle/rettighet for innsending av årsregnskapet via Altinn, og ved at det bekreftes at årsregnskapet er fastsatt av kompetent organ.

Brønnøysundregistrene, 08.06.2024



Resultatregnskap

Beløp i: NOK	Note	2022	2021
RESULTATREGNSKAP			
Inntekter			
Salgsinntekt	2	173 483 610	165 976 507
Annen driftsinntekt	2	4 005 551	6 317 359
Sum inntekter		177 489 161	172 293 866
Kostnader			
Varekostnad		112 583 279	104 372 395
Lønnskostnad	3	30 501 811	31 217 217
Avskrivning	4, 5	671 111	660 212
Annen driftskostnad	3, 6	28 028 155	24 843 277
Sum kostnader		171 784 356	161 093 101
Driftsresultat		5 704 805	11 200 765
Finansinntekter og finanskostnader			
Annen finansinntekt	8	1 646 938	2 856 228
Verdiendr. finansielle instrumenter, virkelig verdi	8	-53 363	135 904
Sum finansinntekter		1 593 575	2 992 132
Annen finanskostnad	8	2 917 219	2 015 196
Sum finanskostnader		2 917 219	2 015 196
Netto finans		-1 323 644	976 936
Ordinært resultat før skattekostnad		4 381 161	12 177 701
Skattekostnad på ordinært resultat	9	1 022 250	2 663 793
Ordinært resultat etter skattekostnad		3 358 911	9 513 908
Årsresultat		3 358 911	9 513 908
Overføringer og disponeringer			
Ordinært utbytte	10	2 398 000	4 004 000
Overføringer annen egenkapital	10	960 911	5 509 907
Sum overføringer og disponeringer		3 358 911	9 513 907



Balanse

Beløp i: NOK	Note	2022	2021
BALANSE - EIENDELER			
Anleggsmidler			
Immaterielle eiendeler			
Utsatt skattefordel	9	224 161	207 064
Goodwill	4	478 852	658 421
Sum immaterielle eiendeler		703 013	865 485
Varige driftsmidler			
Driftsløsøre, inventar, verktøy, kontormaskiner ol	5	734 152	775 003
Sum varige driftsmidler		734 152	775 003
Finansielle anleggsmidler			
Andre fordringer	12	30 000	30 000
Sum finansielle anleggsmidler		30 000	30 000
Sum anleggsmidler		1 467 165	1 670 488
Omløpsmidler			
Varer			
Fordringer			
Kundefordringer	6, 12	25 597 895	23 608 736
Andre fordringer			1 000
Sum fordringer		25 597 895	23 609 736
Investeringer			
Markedsbaserte aksjer	14	647 651	701 014
Sum investeringer		647 651	701 014
Bankinnskudd, kontanter og lignende			
Sum bankinnskudd, kontanter og lignende	7	12 505 566	20 557 087
Sum omløpsmidler	11, 12	70 398 428	68 883 433
SUM EIENDELER		71 865 593	70 553 921



Balanse

Beløp i: NOK	Note	2022	2021
BALANSE - EGENKAPITAL OG GJELD			
Egenkapital			
Innskutt egenkapital			
Aksjekapital	10, 13	2 200 000	2 200 000
Annen innskutt egenkapital	10	6 540 212	6 540 212
Sum innskutt egenkapital		8 740 212	8 740 212
Opptjent egenkapital			
Annen egenkapital	10	22 638 597	21 677 685
Sum opptjent egenkapital		22 638 597	21 677 685
Sum egenkapital		31 378 809	30 417 897
Sum langsiktig gjeld		0	0
Kortsiktig gjeld			
Leverandørgjeld		26 126 926	22 221 685
Betalbar skatt	9	1 039 347	2 673 225
Skyldige offentlige avgifter		8 394 110	7 328 675
Utbytte	10	2 398 000	4 004 000
Annen kortsiktig gjeld		2 528 401	3 908 438
Sum kortsiktig gjeld		40 486 784	40 136 023
Sum gjeld		40 486 784	40 136 023
SUM EGENKAPITAL OG GJELD		71 865 593	70 553 920



Brønnøysundregistrene

ÅRSREGNSKAP FOR REGNSKAPSÅRET 2022 - GENERELL INFORMASJON

Journalnummer: 2023 377347

Enheten

Organisasjonsnummer: 942 145 942
Organisasjonsform: Aksjeselskap
Foretaksnavn: JFKNUDTZEN AS
Forretningsadresse: Billingstadsletta 97
1396 BILLINGSTAD

Regnskapsår

Årsregnskapets periode: 01.01.2022 - 31.12.2022

Konsern

Morselskap i konsern: Nei

Regnskapsregler

Regler for små foretak benyttet: Nei
Benyttet ved utarbeidelsen av
årsregnskapet til selskapet: Regnskapslovens alminnelige regler

Årsregnskapet fastsatt av kompetent organ

Bekreftet av representant for selskapet: Karen von Hall
Dato for fastsettelse av årsregnskapet: 25.04.2023

Grunnlag for avgivelse

År 2022: Årsregnskap er elektronisk innlevert.
År 2021: Tall er hentet fra elektronisk innlevert årsregnskap fra 2022.

Det er ikke krav til at årsregnskapet m.v. som sendes til Regnskapsregisteret er undertegnet. Kontrollen på at dette er utført ligger hos revisor/enhetens øverste organ. Sikkerheten ivaretas ved at innsender har rolle/rettighet for innsending av årsregnskapet via Altinn, og ved at det bekreftes at årsregnskapet er fastsatt av kompetent organ.

Brønnøysundregistrene, 13.05.2023



Organisasjonsnr: 942 145 942
JFKNUDTZEN AS

RESULTATREGNSKAP

Beløp i: NOK	Note	2022	2021
RESULTATREGNSKAP			
Inntekter			
Salgsinntekt	2	173 483 610	165 976 507
Annen driftsinntekt	2	4 005 551	6 317 359
Sum inntekter		177 489 161	172 293 866
Kostnader			
Varekostnad		112 583 279	104 372 395
Lønnskostnad	3	30 501 811	31 217 217
Avskrivning	4, 5	671 111	660 212
Annen driftskostnad	3, 6	28 028 155	24 843 277
Sum kostnader		171 784 356	161 093 101
Driftsresultat		5 704 805	11 200 765
Finansinntekter og finanskostnader			
Annen finansinntekt	8	1 646 938	2 856 228
Verdiendr. finansielle instrumenter, virkelig verdi	8	-53 363	135 904
Sum finansinntekter		1 593 575	2 992 132
Annen finanskostnad	8	2 917 219	2 015 196
Sum finanskostnader		2 917 219	2 015 196
Netto finans		-1 323 644	976 936
Ordinært resultat før skattekostnad			
Skattekostnad på ordinært resultat	9	1 022 250	2 663 793
Ordinært resultat etter skattekostnad		3 358 911	9 513 908
Årsresultat		3 358 911	9 513 908
Overføringer og disponeringer			
Ordinært utbytte	10	2 398 000	4 004 000
Overføringer annen egenkapital	10	960 911	5 509 907
Sum overføringer og disponeringer		3 358 911	9 513 907



Organisasjonsnr: 942 145 942
JFKNUDTZEN AS

BALANSE

Beløp i: NOK

Note	2022	2021
------	------	------

BALANSE - EIENDELER

Anleggsmidler

Immaterielle eiendeler

Utsatt skattefordel	9	224 161	207 064
Goodwill	4	478 852	658 421
Sum immaterielle eiendeler		703 013	865 485

Varige driftsmidler

Driftsløsøre, inventar, verktøy, kontormaskiner ol	5	734 152	775 003
Sum varige driftsmidler		734 152	775 003

Finansielle anleggsmidler

Andre fordringer	12	30 000	30 000
Sum finansielle anleggsmidler		30 000	30 000

Sum anleggsmidler		1 467 165	1 670 488
--------------------------	--	------------------	------------------

Omløpsmidler

Varer

Fordringer

Kundefordringer	6, 12	25 597 895	23 608 736
Andre fordringer			1 000
Sum fordringer		25 597 895	23 609 736

Investeringer

Markedsbaserte aksjer	14	647 651	701 014
Sum investeringer		647 651	701 014

Bankinnskudd, kontanter og lignende

Sum bankinnskudd, kontanter og lignende	7	12 505 566	20 557 087
---	---	------------	------------

Sum omløpsmidler	11, 12	70 398 428	68 883 433
-------------------------	---------------	-------------------	-------------------

SUM EIENDELER		71 865 593	70 553 921
----------------------	--	-------------------	-------------------

BALANSE - EGENKAPITAL OG GJELD

Egenkapital

Innskutt egenkapital

Aksjekapital	10, 13	2 200 000	2 200 000
Annen innskutt egenkapital	10	6 540 212	6 540 212
Sum innskutt egenkapital		8 740 212	8 740 212



Opptjent egenkapital			
Annen egenkapital	10	22 638 597	21 677 685
Sum opptjent egenkapital		22 638 597	21 677 685
Sum egenkapital		31 378 809	30 417 897
Sum langsiktig gjeld		0	0
Kortsiktig gjeld			
Leverandørgjeld		26 126 926	22 221 685
Betalbar skatt	9	1 039 347	2 673 225
Skyldige offentlige avgifter		8 394 110	7 328 675
Utbytte	10	2 398 000	4 004 000
Annen kortsiktig gjeld		2 528 401	3 908 438
Sum kortsiktig gjeld		40 486 784	40 136 023
Sum gjeld		40 486 784	40 136 023
SUM EGENKAPITAL OG GJELD		71 865 593	70 553 920



Organisasjonsnr: 942 145 942
JFKNUDTZEN AS

NOTEOPPLYSNINGER - SELSKAP - alle poster oppgitt i hele tall

Note
13

Antall aksjer og aksjeeiere

<u>Aksjeklasse</u>	<u>Ant. aksjer</u>	<u>Pålydende</u>	<u>Bokført verdi</u>
Ordinære aksjer	22000.00	100.00	2200000.00
<u>Aksjeeiere - fritekst</u>	<u>Antall</u>	<u>Eierandel</u>	<u>Aksjeklasse</u>
JFK-Holding AS	11000.00	50.00%	Ordinære aksjer
BKnuDTzen Holding AS	11000.00	50.00%	Ordinære aksjer
<u>Sum</u>	<u>Sum antall</u>	<u>Sum eierandel</u>	
	22000.00	100.00%	

Note
3

Lønn og ytelser

<u>Lønn</u>	<u>Årets</u>	<u>Fjorårets</u>
	24246597.00	25021384.00
<u>Arbeidsgiveravgift</u>	<u>Årets</u>	<u>Fjorårets</u>
	3833302.00	3960664.00
<u>Pensjonskostnader</u>	<u>Årets</u>	<u>Fjorårets</u>
	2047376.00	1927339.00
<u>Andre ytelser</u>	<u>Årets</u>	<u>Fjorårets</u>
	374536.00	307831.00
<u>Sum lønnskostnader</u>	<u>Årets</u>	<u>Fjorårets</u>
	30501811.00	31217218.00

Selskapet er forpliktet til å ha tjenstepensjonsordning etter lov om obligatorisk tjenstepensjon. Dette er dekket gjennom en innsuddsbasert forsikringsdekket ordning for alle ansatte. De gjenstående ytelsesordningene som skal dekke uførepensjonistene i selskapet faktureres en gang pr år fra forsikringsselskapet og behandles regnskapsmessig som en vanlig kostnad, mens den nye innskuddsordningen inkl. arbeidsgiveravgift kostnadsføres løpende gjennom året.

Note



Ytelser til ledende personer

Er det gitt ytelser til ledende person: Nei

Ytelser til daglig leder

<u>Ytelser</u>	<u>Lønn</u>	<u>Pensj.forpl.</u>	<u>Andre godtgj.</u>
----------------	-------------	---------------------	----------------------

Note

Ytelser til andre ledende personer

<u>Ledende person</u>	<u>Lønn</u>	<u>Pensj.forpl.</u>	<u>Andre godtgj.</u>
Daglig leder	1504201.00	207432.00	1397980.00
Styret	720000.00		
<u>Sum ytelse andre led.pers.</u>	<u>Lønn</u>	<u>Pensj.forpl.</u>	<u>Andre godtgj.</u>
	2224201.00	207432.00	1397980.00

Daglig leder har avtale om lønn i et halvt år etter fratredelse ved oppsigelse fra selskapets side, utover generell oppsigelsestid. Denne godtgjørelse inngår ikke i grunnlag for feriepenger. I tillegg er det en bonusavtale basert på oppnådd resultat mot budsjett. Deler av denne godtgjørelse inngår ikke i grunnlag for feriepenger

Note

Ytelser til revisjon

<u>Revisjon</u>	<u>Årets</u>	<u>Fjorårets</u>
	223200.00	186800.00
<u>Andre tjenester</u>	<u>Årets</u>	<u>Fjorårets</u>
		17650.00
<u>Sum godtgjørelse til revisor</u>	<u>Årets</u>	<u>Fjorårets</u>
	223200.00	204450.00

Note

Antall årsverk i regnskapsåret

Virksomheten har hatt følgende antall årsverk:
29.00

Note

Lån og sikkerhetsstillelse til ledende personer og aksjeeiere



FKnudtzen

Årsrapport for 2022

Årsberetning

Årsregnskap

- Resultatregnskap
- Balanse
- Kontantstrømoppstilling
- Noter

Revisjonsberetning



Årsberetning for 2022 - 36. driftsår

Selskapets virksomhet og lokalisering

Selskapets virksomhet har i 2022 vært salg og markedsføring av produkter, løsninger og tjenester innen automasjon, elektro og tilhørende produkter. Selskapet er representant og distributør for utenlandske produsenter hovedsakelig fra Europa. Produktene lagerføres i eget lager før videresalg til norske elektrogrossister og industribedrifter. Virksomheten drives fra leide lokaler på Nesbru i Asker kommune.

Eierstyring og ledelse

I den grad det lar seg effektivt gjennomføres bygger selskapets styringsordning på prinsipper som følger systematikken i den norske anbefalingen vedrørende eierstyring og selskapsledelse.

Det er tegnet styreforsikring for styremedlemmer og selskapets ledelse, og forsikringsdekningen er kr. 10.000.000.

Forutsetning for fortsatt drift

Styret bekrefter at forutsetningen om fortsatt drift i samsvar med regnskapslovens § 3-3a er til stede.

Arbeidsmiljø, sykefravær og likestilling

Det var pr. 31.12.2022 29 heltidsansatte medarbeidere i selskapet. Selskapet holder til i moderne lokaler med et godt ventilasjonssystem med kjøling, og de klimamessige forhold er tilfredsstillende. Det er i 2022 ikke avdekket spesielle problemområder forbundet med arbeidsmiljøet og det er heller ikke iverksatt spesielle tiltak. Bedriften fokuserer på riktig arbeidsstilling og belysning samt riktig løfteteknikk, og vurderer løpende behovet for hjelpemidler for å unngå typiske belastningskader. Det gjennomføres årlig medarbeiderundersøkelse for å kartlegge arbeidsmiljøet og for å iverksette forebyggende og korrigerende tiltak. Det gjennomføres også årlige verneunder med selskapets verneombud og administrerende direktør. Selskapet har til enhver tid revidert ISO-sertifisering innenfor HMS området (ISO 45001), og mener at sertifiseringen sammen med øvrige tiltak iverksatt innen HMS-området gir grunnlag for et godt og trygt arbeidsmiljø.

Det er i 2022 registrert totalt 537,5 dagsverk inkludert 4 tilfeller av langtidsfravær definert som sammenhengende fravær over 16 dager av varierende lengde, tilsvarende 9,93 % fravær. Det har ikke vært noen skader eller ulykker. Dette fraværet dekker også fravær på grunn av syke mindreårige barn. Fraværet er høyere enn tidligere år som i stor grad kan henføres til pandemien. Selskapet har gode rutiner og prosesser i forhold til oppfølging av sykemeldte.

Av selskapets 29 ansatte er det 12 kvinner og 17 menn. Det er 2 kvinner i selskapets ledelse, men ingen kvinner i selskapets styre. Styrets sammensetning består av 2 medlemmer fra eierne og 1 eksterne medlemmer. Selskapet har like vilkår for likt arbeid, og har ingen kjønnspreferanser ved ansettelser. Ansettelser skjer ut fra behov og kompetansevurderinger. Selskapets ledelse og styre følger løpende med på kjønnsfordelingen i selskapet og det vil ved nyansettelser bli tilstrebet en utjevning under hensyn til prinsippet om kjønnsnøytralitet. Forøvrig foreligger det ingen konkrete planer om ytterligere likestillingstiltak.

Påvirkning av ytre miljø

Selskapets virksomhet relatert til innsatsfaktorer, produkter og løsninger forurenses ikke det ytre miljø i vesentlig grad. For forsvarlig håndtering av papir, plast samt restavfall har selskapet avtale med Franzefoss Gjenvinning. Det fokuseres på gjenvinning og kildesortering av mat-, plast- og papiravfall. Bedriften betaler miljøgebyr for relevante produkter, og har i den sammenheng inngått avtale med RENAS. Utrangert data- og annet elektronisk utstyr blir sendt til miljøforsvarlig destruksjon. Selskapet vil i 2023 arbeide videre med fokus på miljø og bærekraft. I tillegg til ISO-sertifisering innenfor HMS-området, er også selskapet sertifisert innen ISO 9001 (kvalitet) og ISO 14001 (ytre miljø).



Åpenhetsloven

Redegjørelse etter kravene i Åpenhetsloven vil bli publisert på selskapets nettsider www.jfknudtzen.no innen 30. juni 2023.

Redegjørelse for årsregnskapet

De totale driftsinntektene var i 2022 til sammen kr. 177.489.161 - en økning på 3 % fra 2021 - og ordinært driftsresultat etter netto negative finansposter på kr. 1.323.644 ble kr. 4.381.161. Resultat etter skattekostnad viser et årsoverskudd på kr. 3.358.911

Årsregnskapet er avlagt i tråd med norsk lovgivning og reglene for god regnskapsskikk. Styret mener at årsregnskapet gir et rettvisende bilde av selskapets eiendeler og gjeld, finansielle stilling og resultat pr. 31. desember 2022. Det er ikke inntruffet forhold av betydning etter regnskapsårets utløp som har vesentlig betydning for bedømmelsen av selskapets stilling.

Finansiell risiko

Den norske kronen både styrket og svekket seg gjennom 2022, men avsluttet ved årsslutt med høyere NOK/EUR-kurs enn ved inngangen av regnskapsåret og gjennomsnittskurs for 2022 var høyere enn foregående år. Selskapets varekjøp er hovedsakelig i EUR og selskapets varekostnad er derfor sterkt knyttet opp mot kursutvikling for den norske kronen. Enkelte kunder faktureres i EUR og dette utgjør dermed en delvis naturlig sikring med hensyn til valutakursutvikling. Selskapet benytter ellers ikke sikringsinstrumenter. Netto finansresultat viser at selskapet hadde et netto valutatap i 2022, hovedsakelig grunnet økt NOK/EUR-kursen siste del av 2022.

Kredittrisikoen knyttet til kundefordringer har tradisjonelt vært ansett som lav, og selskapet har til nå ikke opplevd vesentlig kundetap. Selskapets kredittrisiko følges for øvrig løpende opp fra selskapet

Selskapet har gjennom året oppfølging av likviditet og har pr. 31.12.2022 en samlet likviditetsreserve på 22.5 millioner kroner inklusiv kassekreditt på 10 millioner. Selskapets likviditet vurderes som tilfredsstillende.

Utsikter for 2023

Året 2023 vil bære preg av den generelle økonomiske utviklingen i Norge, dog i kombinasjon med de globale leveranseutfordringene, prisnivåer samt valuta- og renteutvikling. Enkelte av våre vareleverandører har hatt vesentlige leveranseutfordringer som følge av pandemiutbruddet samt krigen i Ukraina, både knyttet til komponent- og råvaremangel. Vi forventer at leveringsutfordringer for enkelte komponenter trolig vil vedvare i 2023 og våre ordreserver er fortsatt høye. Transport- og enkelte råvarepriser har også økt betydelig. Vårt lagerhold skaper et viktig konkurransefortrinn med dagens leveringssituasjon.

Det vil fortsatt være prispress i markedet. Det arbeides derfor kontinuerlig med å kompensere for dette ved å dreie omsetningen mot mindre konkurranseutsatte produkter og kundesegmenter, øke fokus på systemer og løsninger som utvikles i samarbeid med kunde og leverandør samt produktløsninger eller konsepter som gjør oss enkle å handle med, unike og skaper merverdi.

Første del av 2023 viser at norsk krone har svekket seg i forhold til EUR. Fremtidig kursutvikling for den norske kronen i forhold til EUR og øvrige valutaer vil kunne ha innvirkning på bedriftens resultater for 2023.

Strategiprosess og forretningsutvikling er en kontinuerlig aktivitet med fokus på å fange opp endringer hos kunde og i markeder, leverandørportefølje, teknologi/digitalisering og kompetansebehov. Selskapet er positiv for 2023, men det vil fortsatt ha fokus på stram kostnadsstyring og likviditetsoppfølging.



Forslag til resultatdisponering.


Årsoverskuddet på kr. 3.358.911 foreslås disponert med:

Utbytte	2.398.000
Overføring til annen egenkapital	960.911


Årets resultatdisponering er i henhold til norsk lovgivning og i tråd med selskapets mål. Fri egenkapital som kan benyttes i henhold til aksjelovens regler om utbytte utgjør pr. 31.12.2022 kr. 29.178.809.

Styret tilrår at generalforsamlingen godkjenner regnskapet og at den fastsetter dette som selskapets regnskap for 2022.

Nesbru, 25. april 2023
Styret for JFKnudtzen AS



Ove-Marthin Granlund
Styreleder



Henning Knudtzen
Styremedlem



Frithjof Christie Knudtzen
Styremedlem



Per Arne Torgersbråten
Daglig leder/adm. dir

**JFKnudtzen****Resultatregnskap**

	Note	2022	2021
Driftsinntekter			
Salgsinntekt	2	173 483 610	165 976 507
Annen driftsinntekt	2	4 005 551	6 317 359
Sum driftsinntekter		<u>177 489 161</u>	<u>172 293 866</u>
Driftskostnader			
Varekostnad		112 583 279	104 372 395
Lønnskostnad	3	30 501 811	31 217 217
Avskrivning	4, 5	671 111	660 212
Annen driftskostnad	3, 6	28 028 155	24 843 277
Sum driftskostnader		<u>171 784 356</u>	<u>161 093 101</u>
Driftsresultat		<u>5 704 805</u>	<u>11 200 765</u>
Finansinntekter og finanskostnader			
Annen finansinntekt	8	1 646 938	2 856 228
Verdiendr. finansielle instrumenter, virkelig verdi	8	-53 363	135 904
Annen finanskostnad	8	2 917 219	2 015 196
Netto finansposter		<u>-1 323 644</u>	<u>976 936</u>
Ordinært resultat før skattekostnad		<u>4 381 161</u>	<u>12 177 701</u>
Skattekostnad på ordinært resultat	9	<u>1 022 250</u>	<u>2 663 793</u>
Årsresultat		<u>3 358 911</u>	<u>9 513 908</u>
Overføringer og disponeringer			
Ordinært utbytte	10	2 398 000	4 004 000
Overføringer annen egenkapital	10	960 911	5 509 907
Sum disponert		<u>3 358 911</u>	<u>9 513 907</u>



JFKnudtzen

Balanse pr. 31. desember


	Note	2022	2021
Anleggsmidler			
<i>Immaterielle eiendeler</i>			
Utsatt skattefordel	9	224 161	207 064
Goodwill	4	<u>478 852</u>	<u>658 421</u>
Sum immaterielle eiendeler		<u>703 013</u>	<u>865 485</u>
<i>Varige driftsmidler</i>			
Driftsløsøre, inventar, verktøy, kontormaskiner ol	5	734 152	775 003
<i>Finansielle anleggsmidler</i>			
Andre fordringer	12	30 000	30 000
Sum anleggsmidler		<u>1 467 165</u>	<u>1 670 488</u>
Omløpsmidler			
Varer	11, 12	<u>31 647 316</u>	<u>24 015 596</u>
<i>Fordringer</i>			
Kundefordringer	6, 12	25 597 895	23 608 736
Andre fordringer		<u>0</u>	<u>1 000</u>
Sum fordringer		<u>25 597 895</u>	<u>23 609 736</u>
<i>Investeringer</i>			
Markedsbaserte aksjer	14	647 651	701 014
Bankinnskudd, kontanter og lignende	7	<u>12 505 566</u>	<u>20 557 087</u>
Sum omløpsmidler		<u>70 398 428</u>	<u>68 883 433</u>
Sum eiendeler		<u>71 865 593</u>	<u>70 553 921</u>



JFKnudtzen

Balanse pr. 31. desember

	Note	2022	2021
Egenkapital			
<i>Innskutt egenkapital</i>			
Aksjekapital	10, 13	2 200 000	2 200 000
Annen innskutt egenkapital	10	<u>6 540 212</u>	<u>6 540 212</u>
Sum innskutt egenkapital		<u>8 740 212</u>	<u>8 740 212</u>
<i>Opptjent egenkapital</i>			
Annen egenkapital	10	22 638 597	21 677 685
Sum egenkapital		<u>31 378 809</u>	<u>30 417 897</u>
Gjeld			
<i>Kortsiktig gjeld</i>			
Leverandørgjeld		26 126 926	22 221 685
Betalbar skatt	9	1 039 347	2 673 225
Skyldige offentlige avgifter		8 394 110	7 328 675
Utbytte	10	2 398 000	4 004 000
Annen kortsiktig gjeld		<u>2 528 401</u>	<u>3 908 438</u>
Sum kortsiktig gjeld		<u>40 486 784</u>	<u>40 136 023</u>
Sum gjeld		<u>40 486 784</u>	<u>40 136 023</u>
Sum egenkapital og gjeld		<u>71 865 593</u>	<u>70 553 920</u>




Ove-Martin Granlund
Styreleder

Nesbru, 25. april 2023



Frithjof Christie Knudtzen
Styremedlem



Henning Knudtzen
Styremedlem



Per Arne Tolgersbråten
Daglig leder/adm. dir



Kontantstrømoppstilling

	Note	2022	2021
LIKVIDER TILFØRT/BRUKT PÅ VIRKSOMHETEN			
Resultat før skatter		4 381 161	12 177 700
Betalbar skatt		-2 673 225	-1 060 393
Ordinære avskrivninger		671 111	660 212
(Økning)/Nedgang i kundefordringer		-1 989 159	-1 583 922
(Økning)/Nedgang i varelager		-7 631 720	-4 502 895
(Økning)/Nedgang i andre kortsiktige fordringer		1 000	26 377
Økning/(Nedgang) i leverandørgjeld		3 905 240	3 988 441
Økning/(Nedgang) i offentlige avgifter og skattetrekk ol		1 065 435	122 218
Økning/(Nedgang) i kortsiktig gjeld tilknyttet eierselskap		0	-1 770 722
Økning/(Nedgang) i annen kortsiktig gjeld eks. konsernbidrag		-1 380 037	-119 944
NETTO LIKVIDITETSENDRING DRIFT		-3 650 194	7 937 072
LIKVIDER TILFØRT/BRUKT PÅ INVESTERINGER			
Investert i varige driftsmidler		-450 689	-285 433
(Økning)/Nedgang markedsbaserte verdipapirer		53 363	-135 904
(Økning)/Nedgang andre investeringer		0	5 000
NETTO LIKVIDITETSENDRING INVESTERINGER		-397 326	-416 337
LIKVIDER TILFØRT/BRUKT PÅ FINANSIERING			
Utbytte utbetalt		-4 004 000	-2 000 000
NETTO LIKVIDITETSENDRING FINANS		-4 004 000	-2 000 000
Netto endring i likvider i året		-8 051 520	5 520 735
Kontanter og bankinnskudd per 01.01		20 557 086	15 036 351
Kontanter og bankinnskudd per. 31.12		12 505 566	20 557 086



Noter til regnskapet for 2022

Note 1 - Regnskapsprinsipper

Årsregnskapet er satt opp i samsvar med regnskapsloven 1998 og god regnskapskikk.

Salgsinntekter

Inntektsføringen ved salg av varer skjer på leveringstidspunktet

Klassifisering og vurdering av balanseposter

Omløpsmidler og kortsiktig gjeld omfatter poster som forfaller til betaling innen et år etter balansedagen, samt poster som knytter seg til varekretsløpet. Øvrige poster er klassifisert som anleggsmiddel/langsiktig gjeld.

Omløpsmidler vurderes til laveste av anskaffelseskost og virkelig verdi. Kortsiktig gjeld balanseføres til nominelt beløp på etableringstidspunktet.

Anleggsmidler vurderes til anskaffelseskost, men nedskrives til virkelig verdi dersom verdifallet ikke forventes å være forbigående. Langsiktig gjeld balanseføres til nominelt beløp på etableringstidspunktet

Fordringer

Kundefordringer og andre fordringer er oppført i balansen til pålydende etter fradrag for avsetning til forventet tap. Avsetning til tap gjøres på grunnlag av individuelle vurderinger av de enkelte fordringene. I tillegg gjøres det for øvrige kundefordringer en uspesifisert avsetning for å dekke antatt tap.

Varebeholdninger

Varebeholdningen er vurdert etter FIFO-prinsippet. Varer som ikke har en tilfredsstillende omløpshastighet blir jevnlig oppdatert og returnert eller vraket.

Valuta

Pengeposter i valuta blir vurdert til balansedagens kurs. Varekjøp i valuta blir regnskapsført til en månedlig valutakurs som vurderes løpende. Kursutvikling iflg. Norges Banks benyttes som grunnlag for vurdering.

Kortsiktige plasseringer

Kortsiktige plasseringer (aksjer og andeler vurdert som omløpsmidler) vurderes til laveste av gjennomsnittlig anskaffelseskost og virkelig verdi på balansedagen. Mottatt utbytte og andre utdelinger fra selskapene inntektsføres som annen finansinntekt. Markedsbaserte verdipapirer vurderes til virkelig verdi.

Varige driftsmidler

Varige driftsmidler balanseføres og avskrives over driftsmidlets levetid dersom de har levetid over 3 år og har en kostpris som overstiger kr 15.000. Direkte vedlikehold av driftsmidler kostnadsføres løpende under drifts- kostnader, mens påkostninger eller forbedringer tillegges driftsmidlets kostpris og avskrives i takt med driftsmidlet.

Skatt

Skattekostnaden i resultatregnskapet omfatter både periodens betalbare skatt og endring i utsatt skatt. Utsatt skatt er beregnet med 22% på grunnlag av de midlertidige forskjeller som eksisterer mellom regnskapsmessige og skattemessige verdier, samt ligningsmessig underskudd til fremføring ved utgangen av regnskapsåret. Skatteøkende og skattereduserende midlertidige forskjeller som reverserer eller kan reversere i samme periode er utlignet og nettoført. Utsatt skatt på merverdier i forbindelse med oppkjøp av datterselskap blir ikke utlignet.

Kontantstrømoppstilling

Ved utarbeidelse av kontantstrømoppstilling er det den indirekte metoden som er benyttet.



Noter til regnskapet for 2022

Note 2 - Salgsinntekter

	2022	2021
Engrossalg av produkter	177 489 161	172 293 866
Sum salgsinntekter	177 489 161	172 293 866

Salgsinntektene referer seg i hovedsak til engrossalg av produkter for løsninger og tjenester innen automasjon, elektro og tilhørende produkter.

Note 3 - Lønnskostnader, antall ansatte, pensjon, lån til ansatte og godtgjørelse til revisor

Lønnskostnader	2022	2021
Lønninger	24 246 597	25 021 384
Arbeidsgiveravgift	3 833 302	3 960 664
Pensjonskostnader	2 047 376	1 927 339
Andre Personalkostnader	374 536	307 831
Sum	30 501 811	31 217 218

Selskapet har i regnskapsåret sysselsatt totalt 29 årsverk.

Selskapet er forpliktet til å ha tjenstepensjonsordning etter lov om obligatorisk tjenstepensjon. Dette er dekket gjennom en innsuddsbasert forsikringsdekket ordning for alle ansatte. De gjestående ytelsesordningene som skal dekke uførepensjonistene i selskapet faktureres en gang pr år fra forsikrings-selskapet og behandles regnskapsmessig som en vanlig kostnad, mens den nye innskuddsordningen inkl. arbeidsgiveravgift kostnadsføres løpende gjennom året.

Ytelser til ledende personer

	Daglig leder	Styret
Lønn	1 504 201	720 000
Pensjonsutgifter	207 432	0
Bonuser etc	1 075 339	0
Annen godtgjørelse	322 641	0

Daglig leder har avtale om lønn i et halvt år etter fratredelse ved oppsigelse fra selskapets side, utover generell oppsigelsestid. Denne godtgjørelse inngår ikke i grunnlag for feriepengene.

I tillegg er det en bonusavtale basert på oppnådd resultat mot budsjett.

Deler av denne godtgjørelse inngår ikke i grunnlag for feriepengene

Godtgjørelse til revisor er fordelt på følgende:	2022	2021
Revisjon	223 200	186 800
Andre tjenester	0	17 650

Merverdiavgift er ikke inkludert i revisjonshonoraret.



Noter til regnskapet for 2022

Note 4 - Immaterielle eiendeler

	Goodwill	Sum
Anskaffelseskost pr 01.01	897 846	897 846
Anskaffelseskost 31.12.	897 846	897 846
Akk.avskrivninger 31.12.	-418 994	-418 994
Balanseført verdi pr.31.12.	478 852	478 852
Årets avskrivninger	179 569	179 569

Den oppførte goodwillen oppsto som følge av at selskapet i 2020 ervervet goodwill, driftsmidler, to ansatte og overtatt gjeld for JFK-Holding AS.

Dette ble gjort som en del av en omorganisering av selskapsstrukturen.

Selskapet benytter lineære avskrivninger for alle immaterielle eiendeler. Den økonomiske levetiden for anleggsmidlene er beregnet til:

* Goodwill 5 år

Note 5 - Varige driftsmidler

	Maskin, Inventar, transportmidler	Sum
Anskaffelseskost 01.01.2022	9 425 602	9 425 602
Tilgang kjøpte driftsmidler	450 689	450 689
Avgang solgte driftsmidler	0	0
Anskaffelseskost 31.12.	9 876 291	9 876 291
Akk.avskrivning 31.12.2022	-9 142 139	-9 142 139
Balanseført pr. 31.12.2022	734 152	734 152
Årets avskrivninger	491 542	491 542

Selskapet benytter lineære avskrivninger for alle varige driftsmidler. Den økonomiske levetiden for driftsmidlene er beregnet til 3 - 5 år

Årlig leiekostnad for ikke balanseførte leide driftsmidler

	2022	2021	Leietid
Person- og varebil	554 070	863 544	3-4 år
Datautstyr og kontormaskiner	4 112 186	4 081 340	1-6 år
Lagerutstyr, produksjonsmaskiner og andre leiekostnader	42 381	40 650	3 år



JFKnudtzen

Noter til regnskapet for 2022

Note 6 - Tap på fordringer

	2022	2021
Avsetninger pr. 01.01.	-500 000	-500 000
Avsetninger pr. 31.12.	-500 000	-500 000
Endring avsetning for tap på fordringer	0	0
Årets konstaterte tap på fordringer	75 012	164 095
Sum tap på fordringer	75 012	164 095

Note 7 - Bankinnskudd

	2022
Bundne skattetreksmidler utgjør	1 903 441
Sum	1 903 441

Ubenyttet kreditt pr 31.12.2022 utgjør kr 10 000 000.

Note 8 - Poster som er slått sammen i regnskapet

	2022	2021
<i>Finansinntekter</i>		
Renteinntekter	129 851	30 138
Valutakursgevinst	1 445 236	2 742 306
Annen finansinntekt	71 851	83 784
Verdireduksjon/-økning markedsbasert verdipapirer	-53 363	135 904
	1 593 575	2 992 132
<i>Finanskostnader</i>		
Rentekostnader	-108 873	-103 996
Valutakurstap	-2 747 398	-1 876 157
Annan finanskostnader	-60 948	-35 043
	-2 917 219	-2 015 196
	-1 323 644	976 936



JFKnudtzen

Noter til regnskapet for 2022

Note 9 - Skatt

<i>Årets skattekostnad fordeler seg på:</i>	2022	2021
Betalbar skatt	1 039 347	2 673 225
Endring utsatt skatt	-17 097	-9 432
Årets totale skattekostnad	<u>1 022 250</u>	<u>2 663 793</u>
<i>Beregning av årets skattegrunnlag:</i>	2022	2021
Ordinært resultat før skattekostnad	4 381 161	12 177 700
Permanente forskjeller	212 068	66 353
Verdireduksjon finansielle instr. vurdert til virkelig verdi	53 363	0
Verdiøkning finansielle instrumenter vurdert til virkelig verdi	0	-135 904
Endring i midlertidige forskjeller	77 714	42 872
Årets skattegrunnlag	<u>4 724 306</u>	<u>12 151 021</u>
Betalbar skatt (22%) av årets skattegrunnlag	1 039 347	2 673 225
<i>Oversikt over midlertidige forskjeller</i>	2022	2021
Driftsmidler inkl goodwill	-518 913	-441 199
Utestående fordringer	<u>-500 000</u>	<u>-500 000</u>
Netto midlertidige forskjeller pr 31.12	<u>-1 018 913</u>	<u>-941 199</u>
Utsatt skattefordel/Utsatt skatt (22%)	-224 161	-207 064
<i>Oversikt over permanente forskjeller</i>	2022	2021
Ikke fradragsberettigede representasjonskostnader	208 294	66 353
Rentekostnad på utlignet skatt	<u>3 774</u>	<u>0</u>
Sum permanente forskjeller	<u>212 068</u>	<u>66 353</u>
<i>Oversikt over endringer i midlertidige forskjeller som påvirker skattbart resultat</i>	2022	2021
Driftsmidler inkl goodwill	<u>77 714</u>	<u>42 872</u>
Sum endring i midl. forskjeller som påvirker skattegrunnlaget	<u>77 714</u>	<u>42 872</u>
<i>Forklaring til hvorfor årets skattekostnad ikke utgjør 22% av resultat før skatt</i>	2022	
22% skatt av resultat før skatt	963 855	
Permanente forskjeller (22%)	<u>58 395</u>	
Beregnet skattekostnad	<u>1 022 250</u>	
Effektiv skattesats *)	22,1 %	
*) Skattekostnad i forhold til resultat før skatt		



Noter til regnskapet for 2022

Note 10 - Egenkapital

	Aksjekapital	Annen innskutt egenkapital	Annen egenkapital	Sum
Egenkapital 31.12.2021	2 200 000	6 540 212	21 677 685	30 417 897
Egenkapital 01.01.2022	2 200 000	6 540 212	21 677 685	30 417 897
Årsresultat	0	0	3 358 911	3 358 911
Avsatt utbytte	0	0	-2 398 000	-2 398 000
Egenkapital 31.12.2022	2 200 000	6 540 212	22 638 596	31 378 808

Note 11 - Varer

	2022	2021
Lager av ferdigvarer	31 647 316	24 015 596
Sum	31 647 316	24 015 596

Note 12 - Fordringer og gjeld

<i>Fordringer med forfall senere enn ett år</i>	2022	2021
Andre langsiktige fordringer	30 000	30 000
Sum	30 000	30 000

<i>Bokførtverdi av pantasatte eiendeler</i>	2022	2021
Fordringer	25 597 895	23 608 736
Varelager	31 647 316	24 015 596
Sum	57 245 211	47 624 332

Selskapet har en kassekreditt på kr 10 000 000.

Pr 31.12.2022 er saldoen 0.

Som sikkerhet for kassekreditten er det stilet pant i

- Varelageret pålydende kr 8 000 000
- Kundefordringer pålydende kr 8 000 000



Noter til regnskapet for 2022

Note 13 - Aksjekapital og aksjonærinformasjon

Aksjekapitalen består av:

	Antall	Pålydende	Balansført
Ordinære aksjer	22 000	100	2 200 000

Selskapet har 2 aksjonærer pr 31.12.2022. Alle aksjer gir lik stemmerett i selskapet.

Oversikt over aksjonærene i selskapet pr. 31.12:

	Ordinære aksjer	Eierandel	Stemmeandel
JFK-Holding AS	11 000	50 %	50 %
BKnudzten Holding AS	11 000	50 %	50 %
Sum	22 000	100 %	100 %

Note 14 - Markedsbaserte verdipapirer

Alle markedsbaserte verdipapirer er i NOK og er vurdert til markedsverdi pr 31.12.2021.

Verdipapir : Nordea Plan Offensiv
Type: Kombinasjonsfond
Anskaffelseskost: 320 000
Markedsverdi: 647 651

	2022	2021
	647 651	701 014
Sum	647 651	701 014



KPMG AS
Dr. Hansteins gate 9
N-3044 Drammen

Telephone +47 45 40 40 63
Internet www.kpmg.no
Enterprise 935 174 627 MVA

Til generalforsamlingen i JFKnudzten AS

Uavhengig revisors beretning

Konklusjon

Vi har revidert årsregnskapet for JFKnudzten AS som består av balanse per 31. desember 2022, resultatregnskap og kontantstrømpoppstilling for regnskapsåret avsluttet per denne datoen og noter til årsregnskapet, herunder et sammendrag av viktige regnskapsprinsipper.

Etter vår mening

- oppfyller årsregnskapet gjeldende lovkrav, og
- gir årsregnskapet et rettviseende bilde av selskapets finansielle stilling per 31. desember 2022, og av dets resultater og kontantstrømmer for regnskapsåret avsluttet per denne datoen i samsvar med regnskapslovens regler og god regnskapsskikk i Norge.

Grunnlag for konklusjonen

Vi har gjennomført revisjonen i samsvar med International Standards on Auditing (ISA-ene). Våre oppgaver og plikter i henhold til disse standardene er beskrevet nedenfor under *Revisors oppgaver og plikter ved revisjonen av årsregnskapet*. Vi er uavhengige av selskapet i samsvar med kravene i relevante lover og forskrifter i Norge og International Code of Ethics for Professional Accountants (inkludert internasjonale uavhengighetsstandarder) utstedt av International Ethics Standards Board for Accountants (IESBA-reglene), og vi har overholdt våre øvrige etiske forpliktelser i samsvar med disse kravene. Innhentet revisjonsbevis er etter vår vurdering tilstrekkelig og hensiktsmessig som grunnlag for vår konklusjon.

Øvrig informasjon

Styret og daglig leder (ledelsen) er ansvarlige for informasjonen i årsberetningen. Øvrig informasjon omfatter informasjon i årsrapporten bortsett fra årsregnskapet og den tilhørende revisjonsberetningen. Vår konklusjon om årsregnskapet ovenfor dekker ikke informasjonen i årsberetningen.

I forbindelse med revisjonen av årsregnskapet er det vår oppgave å lese årsberetningen. Formålet er å vurdere hvorvidt det foreligger vesentlig inkonsistens mellom årsberetningen og årsregnskapet og den kunnskap vi har opparbeidet oss under revisjonen av årsregnskapet, eller hvorvidt informasjon i årsberetningen ellers fremstår som vesentlig feil. Vi har plikt til å rapportere dersom årsberetningen fremstår som vesentlig feil. Vi har ingenting å rapportere i så henseende.

Basert på kunnskapen vi har opparbeidet oss i revisjonen, mener vi at årsberetningen

- er konsistent med årsregnskapet og
- inneholder de opplysninger som skal gis i henhold til gjeldende lovkrav.

Ledelsens ansvar for årsregnskapet

Ledelsen er ansvarlig for å utarbeide årsregnskapet og for at det gir et rettviseende bilde i samsvar med regnskapslovens regler og god regnskapsskikk i Norge. Ledelsen er også ansvarlig for slik internkontroll som den finner nødvendig for å kunne utarbeide et årsregnskap som ikke inneholder

© KPMG AS is a Norwegian limited liability company and a member firm of the KPMG global organization of independent member firms affiliated with KPMG International Cooperative (“KPMG network”), a Swiss entity, which is a global organization of independent member firms affiliated with the KPMG network.

Statistisk sentralbyrå er ansvarlig for den norske Regnskapslovgivning.

Offiserer

Oslo	Elverum	Molde	Trondheim
Alta	Flussnes	Mo i Rana	Trondheim
Alesund	Bergen	Sandnessjøen	Tvedestrand
Bergen	Bæstad	Sandnessjøen	Ullensaker
Bodo	Kristiansund	Sandnessjøen	Ålesund
Drammen	Kristiansund	Sandnessjøen	



vesentlig feilinformasjon, verken som følge av misligheter eller utilsiktede feil.

Ved utarbeidelsen av årsregnskapet må ledelsen ta standpunkt til selskapets evne til fortsatt drift og opplyse om forhold av betydning for fortsatt drift. Forutsetningen om fortsatt drift skal legges til grunn for årsregnskapet så lenge det ikke er sannsynlig at virksomheten vil bli avvirket.

Revisors oppgaver og plikter ved revisjonen av årsregnskapet

Vårt mål er å oppnå betryggende sikkerhet for at årsregnskapet som helhet ikke inneholder vesentlig feilinformasjon, verken som følge av misligheter eller utilsiktede feil, og å avgi en revisjonsberetning som inneholder vår konklusjon. Betryggende sikkerhet er en høy grad av sikkerhet, men ingen garanti for at en revisjon utført i samsvar med ISA-ene, alltid vil avdekke vesentlig feilinformasjon. Feilinformasjon kan oppstå som følge av misligheter eller utilsiktede feil. Feilinformasjon er å anse som vesentlig dersom den enkeltvis eller samlet med rimelighet kan forventes å påvirke de økonomiske beslutningene som brukerne foretar på grunnlag av årsregnskapet.

Som del av en revisjon i samsvar med ISA-ene, utøver vi profesjonelt skjønn og utviser profesjonell skepsis gjennom hele revisjonen. I tillegg:

- identifiserer og vurderer vi risikoen for vesentlig feilinformasjon i regnskapet, enten det skyldes misligheter eller utilsiktede feil. Vi utformer og gjennomfører revisjonshandlinger for å håndtere slike risikoer, og innhenter revisjonsbevis som er tilstrekkelig og hensiktsmessig som grunnlag for vår konklusjon. Risikoen for at vesentlig feilinformasjon som følge av misligheter ikke blir avdekket, er høyere enn for feilinformasjon som skyldes utilsiktede feil, siden misligheter kan innebære samarbeid, forfalskning, bevisste utelatelser, uriktige fremstillinger eller overstyring av internkontroll.
- opparbeider vi oss en forståelse av intern kontroll som er relevant for revisjonen, for å utforme revisjonshandlinger som er hensiktsmessige etter omstendighetene, men ikke for å gi uttrykk for en mening om effektiviteten av selskapets interne kontroll.
- evaluerer vi om de anvendte regnskapsprinsippene er hensiktsmessige og om regnskapsestimaterne og tilhørende noteopplysninger utarbeidet av ledelsen er rimelige.
- konkluderer vi på om ledelsens bruk av fortsatt drift-forutsetningen er hensiktsmessig, og, basert på innhentede revisjonsbevis, hvorvidt det foreligger vesentlig usikkerhet knyttet til hendelser eller forhold som kan skape tvil av betydning om selskapets evne til fortsatt drift. Dersom vi konkluderer med at det eksisterer vesentlig usikkerhet, kreves det at vi i revisjonsberetningen henleder oppmerksomheten på tilleggsopplysningene i årsregnskapet, eller, dersom slike tilleggsopplysninger ikke er tilstrekkelige, at vi modifiserer vår konklusjon. Våre konklusjoner er basert på revisjonsbevis innhentet frem til datoen for revisjonsberetningen. Etterfølgende hendelser eller forhold kan imidlertid medføre at selskapet ikke kan fortsette driften.
- evaluerer vi den samlede presentasjonen, strukturen og innholdet i årsregnskapet, inkludert tilleggsopplysningene, og hvorvidt årsregnskapet gir uttrykk for de underliggende transaksjonene og hendelsene på en måte som gir et rettviseende bilde.

Vi kommuniserer med styret blant annet om det planlagte innholdet i og tidspunkt for revisjonsarbeidet og eventuelle vesentlige funn i revisjonen, herunder vesentlige svakheter i intern kontroll som vi avdekker gjennom revisjonen.

Drammen, 25. april 2023
KPMG AS

Daniel Walstad Nyberg
Statsautorisert revisor
(elektronisk signert)



PENNEO

*Signaturene i dette dokumentet er juridisk bindende. Dokument signert med "Penneo" - sikker digital signatur
De signerende parter sin identitet er registrert, og er listet nedenfor*

"Med min signatur bekrefter jeg alle datoer og innholdet i dette dokument."

Daniel Walstad Nyberg

Statsautorisert revisor

På vegne av: KPMG

Serienummer: 9578-5998-4-887536

IP: 80.232.xxx.xxx

2023-04-25 08:57:29 UTC

 bankID

Dokumentet er signert digitalt, med **Penneo.com**. Alle digitale signatur-data i dokumentet er sikret og validert av den datamaskin-utregnede hash-verdien av det opprinnelige dokument. Dokumentet er låst og tids-stemplet med et sertifikat fra en betrodd tredjepart. All kryptografisk bevis er integrert i denne PDF, for fremtidig validering (hvis nødvendig).

Hvordan bekrefter at dette dokumentet er originalen?

Dokumentet er beskyttet av ett Adobe CDS sertifikat. Når du åpner dokumentet i

Adobe Reader, skal du kunne se at dokumentet er sertifisert av **Penneo e-signature service** <penneo@penneo.com>. Dette garanterer at innholdet i dokumentet ikke har blitt endret.

Det er lett å kontrollere de kryptografiske beviser som er lokalisert inne i dokumentet, med Penneo validator - <https://penneo.com/validator>



Noter til regnskapet for 2022

Note 1 - Regnskapsprinsipper

Årsregnskapet er satt opp i samsvar med regnskapsloven 1998 og god regnsskapskikk.

Salgsinntekter

Inntektsføringen ved salg av varer skjer på leveringstidspunktet

Klassifisering og vurdering av balanseposter

Omløpsmidler og kortsiktig gjeld omfatter poster som forfaller til betaling innen et år etter balansedagen, samt poster som knytter seg til varekretsløpet. Øvrige poster er klassifisert som anleggsmiddel/langsiktig gjeld.

Omløpsmidler vurderes til laveste av anskaffelseskost og virkelig verdi. Kortsiktig gjeld balanseføres til nominelt beløp på etableringstidspunktet.

Anleggsmidler vurderes til anskaffelseskost, men nedskrives til virkelig verdi dersom verdifallet ikke forventes å være forbigående. Langsiktig gjeld balanseføres til nominelt beløp på etableringstidspunktet

Fordringer

Kundefordringer og andre fordringer er oppført i balansen til pålydende etter fradrag for avsetning til forventet tap. Avsetning til tap gjøres på grunnlag av individuelle vurderinger av de enkelte fordringene. I tillegg gjøres det for øvrige kundefordringer en uspesifisert avsetning for å dekke antatt tap.

Varebeholdninger

Varebeholdningen er vurdert etter FIFO-prinsippet. Varer som ikke har en tilfredsstillende omløpshastighet blir jevnlig oppdatert og returnert eller vraket.

Valuta

Pengeposter i valuta blir vurdert til balansedagens kurs. Varekjøp i valuta blir regnskapsført til en månedlig valutakurs som vurderes løpende. Kursutvikling iflg. Norges Banks benyttes som grunnlag for vurdering.

Kortsiktige plasseringer

Kortsiktige plasseringer (aksjer og andeler vurdert som omløpsmidler) vurderes til laveste av gjennomsnittlig anskaffelseskost og virkelig verdi på balansedagen. Mottatt utbytte og andre utdelinger fra selskapene inntektsføres som annen finansinntekt. Markedsbaserte verdipapirer vurderes til virkelig verdi.

Varige driftsmidler

Varige driftsmidler balanseføres og avskrives over driftsmidlets levetid dersom de har levetid over 3 år og har en kostpris som overstiger kr 15.000. Direkte vedlikehold av driftsmidler kostnadsføres løpende under drifts- kostnader, mens påkostninger eller forbedringer tillegges driftsmidlets kostpris og avskrives i takt med driftsmidlet.

Skatt

Skattekostnaden i resultatregnskapet omfatter både periodens betalbare skatt og endring i utsatt skatt. Utsatt skatt er beregnet med 22% på grunnlag av de midlertidige forskjeller som eksisterer mellom regnskapsmessige og skattemessige verdier, samt ligningsmessig underskudd til fremføring ved utgangen av regnskapsåret. Skatteøkende og skattereduserende midlertidige forskjeller som reverserer eller kan reversere i samme periode er utlignet og nettoført. Utsatt skatt på merverdier i forbindelse med oppkjøp av datterselskap blir ikke utlignet.

Kontantstrømoppstilling

Ved utarbeidelse av kontantstrømoppstilling er det den indirekte metoden som er benyttet.



JFKnudtzen

Noter til regnskapet for 2022

Note 2 - Salgsinntekter

	2022	2021
Engrossalg av produkter	177 489 161	172 293 866
Sum salgsinntekter	<u>177 489 161</u>	<u>172 293 866</u>

Salgsinntektene referer seg i hovedsak til engrossalg av produkter for løsninger og tjenester innen automasjon, elektro og tilhørende produkter.

Note 3 - Lønnskostnader, antall ansatte, pensjon, lån til ansatte og godtgjørelse til revisor

Lønnskostnader	2022	2021
Lønninger	24 246 597	25 021 384
Arbeidsgiveravgift	3 833 302	3 960 664
Pensjonskostnader	2 047 376	1 927 339
Andre Personalkostnader	374 536	307 831
Sum	<u>30 501 811</u>	<u>31 217 218</u>

Selskapet har i regnskapsåret sysselsatt totalt 29 årsverk.

Selskapet er forpliktet til å ha tjenstepensjonsordning etter lov om obligatorisk tjenstepensjon.

Dette er dekket gjennom en innsuddsbasert forsikringsdekket ordning for alle ansatte.

De gjenstående ytelsesordningene som skal dekke uførepensjonistene i selskapet faktureres en gang pr år fra forsikrings-selskapet og behandles regnskapsmessig som en vanlig kostnad, mens den nye innskuddsordningen inkl. arbeidsgiveravgift kostnadsføres løpende gjennom året.

Ytelser til ledende personer

	Daglig leder	Styret
Lønn	1 504 201	720 000
Pensjonsutgifter	207 432	0
Bonuser etc	1 075 339	0
Annen godtgjørelse	322 641	0

Daglig leder har avtale om lønn i et halvt år etter fratredelse ved oppsigelse fra selskapets side, utover generell oppsigelsestid. Denne godtgjørelse inngår ikke i grunnlag for feriepenger.

I tillegg er det en bonusavtale basert på oppnådd resultat mot budsjett.

Deler av denne godtgjørelse inngår ikke i grunnlag for feriepenger

Godtgjørelse til revisor er fordelt på følgende:	2022	2021
Revisjon	223 200	186 800
Andre tjenester	0	17 650

Merverdiavgift er ikke inkludert i revisjonshonoraret.



JFKnudtzen

Noter til regnskapet for 2022

Note 4 - Immaterielle eiendeler

	Goodwill	Sum
Anskaffelseskost pr 01.01	897 846	897 846
Anskaffelseskost 31.12.	897 846	897 846
Akk.avskrivninger 31.12.	-418 994	-418 994
Balanseført verdi pr.31.12.	478 852	478 852
Årets avskrivninger	179 569	179 569

Den oppførte goodwillen oppsto som følge av at selskapet i 2020 ervervet goodwill, driftsmidler, to ansatte og overtatt gjeld for JFK-Holding AS.

Dette ble gjort som en del av en omorganisering av selskapsstrukturen.

Selskapet benytter lineære avskrivninger for alle immaterielle eiendeler. Den økonomiske levetiden for anleggsmidlene er beregnet til:

* Goodwill 5 år

Note 5 - Varige driftsmidler

	Maskin, Inventar, transportmidler	Sum
Anskaffelseskost 01.01.2022	9 425 602	9 425 602
Tilgang kjøpte driftsmidler	450 689	450 689
Avgang solgte driftsmidler	0	0
Anskaffelseskost 31.12.	9 876 291	9 876 291
Akk.avskrivning 31.12.2022	-9 142 139	-9 142 139
Balanseført pr. 31.12.2022	734 152	734 152
Årets avskrivninger	491 542	491 542

Selskapet benytter lineære avskrivninger for alle varige driftsmidler. Den økonomiske levetiden for driftsmidlene er beregnet til 3 - 5 år

Årlig leiekostnad for ikke balanseførte leide driftsmidler

	2022	2021	Leietid
Person- og varebil	554 070	863 544	3-4 år
Datautstyr og kontormaskiner	4 112 186	4 081 340	1-6 år
Lagerutstyr, produksjonsmaskiner og andre leiekostnader	42 381	40 650	3 år



Noter til regnskapet for 2022



Noter til regnskapet for 2022



JFKnudtzen

Noter til regnskapet for 2022

Note 6 - Tap på fordringer

	2022	2021
Avsetninger pr. 01.01.	-500 000	-500 000
Avsetninger pr. 31.12.	-500 000	-500 000
Endring avsetning for tap på fordringer	0	0
Årets konstaterte tap på fordringer	75 012	164 095
Sum tap på fordringer	75 012	164 095

Note 7 - Bankinnskudd

	2022
Bundne skattetrekkmidler utgjør	1 903 441
Sum	1 903 441

Ubenyttet kreditt pr 31.12.2022 utgjør kr 10 000 000.

Note 8 - Poster som er slått sammen i regnskapet

	2022	2021
<i>Finansinntekter</i>		
Renteinntekter	129 851	30 138
Valutakursgevinst	1 445 236	2 742 306
Annen finansinntekt	71 851	83 784
Verdireduksjon/-økning markedsbasert verdipapirer	-53 363	135 904
	1 593 575	2 992 132
<i>Finanskostnader</i>		
Rentekostnader	-108 873	-103 996
Valutakurstap	-2 747 398	-1 876 157
Annan finanskostnader	-60 948	-35 043
	-2 917 219	-2 015 196
	-1 323 644	976 936



JFKnudtzen

Noter til regnskapet for 2022

Note 9 - Skatt

<i>Årets skattekostnad fordeler seg på:</i>	2022	2021
Betalbar skatt	1 039 347	2 673 225
Endring utsatt skatt	-17 097	-9 432
Årets totale skattekostnad	<u>1 022 250</u>	<u>2 663 793</u>
 <i>Beregning av årets skattegrunnlag:</i>	 2022	 2021
Ordinært resultat før skattekostnad	4 381 161	12 177 700
Permanente forskjeller	212 068	66 353
Verdireduksjon finansielle instr. vurdert til virkelig verdi	53 363	0
Verdiøkning finansielle instrumenter vurdert til virkelig verdi	0	-135 904
Endring i midlertidige forskjeller	77 714	42 872
Årets skattegrunnlag	<u>4 724 306</u>	<u>12 151 021</u>
Betalbar skatt (22%) av årets skattegrunnlag	1 039 347	2 673 225
 <i>Oversikt over midlertidige forskjeller</i>	 2022	 2021
Driftsmidler inkl goodwill	-518 913	-441 199
Utestående fordringer	-500 000	-500 000
Netto midlertidige forskjeller pr 31.12	<u>-1 018 913</u>	<u>-941 199</u>
 Utsatt skattefordel/Utsatt skatt (22%)	-224 161	-207 064
 <i>Oversikt over permanente forskjeller</i>	 2022	 2021
Ikke fradragsberettigede representasjonskostnader	208 294	66 353
Rentekostnad på utlignet skatt	3 774	0
Sum permanente forskjeller	<u>212 068</u>	<u>66 353</u>
 <i>Oversikt over endringer i midlertidige forskjeller som påvirker skattbart resultat</i>	 2022	 2021
Driftsmidler inkl goodwill	77 714	42 872
Sum endring i midl. forskjeller som påvirker skattegrunnlaget	<u>77 714</u>	<u>42 872</u>
 <i>Forklaring til hvorfor årets skattekostnad ikke utgjør 22% av resultat før skatt</i>	 2022	
22% skatt av resultat før skatt	963 855	
Permanente forskjeller (22%)	58 395	
Beregnet skattekostnad	<u>1 022 250</u>	
 Effektiv skattesats *)	22,1 %	
*) Skattekostnad i forhold til resultat før skatt		



Noter til regnskapet for 2022

Note 10 - Egenkapital

	Aksjekapital	Annen innskutt egenkapital	Annen egenkapital	Sum
Egenkapital 31.12.2021	2 200 000	6 540 212	21 677 685	30 417 897
Egenkapital 01.01.2022	2 200 000	6 540 212	21 677 685	30 417 897
Årsresultat	0	0	3 358 911	3 358 911
Avsatt utbytte	0	0	-2 398 000	-2 398 000
Egenkapital 31.12.2022	2 200 000	6 540 212	22 638 596	31 378 808

Note 11 - Varer

	2022	2021
Lager av ferdigvarer	31 647 316	24 015 596
Sum	31 647 316	24 015 596

Note 12 - Fordringer og gjeld

<i>Fordringer med forfall senere enn ett år</i>	2022	2021
Andre langsiktige fordringer	30 000	30 000
Sum	30 000	30 000

<i>Bokførtverdi av pantasatte eiendeler</i>	2022	2021
Fordringer	25 597 895	23 608 736
Varelager	31 647 316	24 015 596
Sum	57 245 211	47 624 332

Selskapet har en kassekreditt på kr 10 000 000.

Pr 31.12.2022 er saldoen 0.

Som sikkerhet for kassekreditten er det stilet pant i

- Varelageret pålydende kr 8 000 000
- Kundefordringer pålydende kr 8 000 000



Noter til regnskapet for 2022

Note 13 - Aksjekapital og aksjonærinformasjon

Aksjekapitalen består av:

	Antall	Pålydende	Balanseført
Ordinære aksjer	22 000	100	2 200 000

Selskapet har 2 aksjonærer pr 31.12.2022. Alle aksjer gir lik stemmerett i selskapet.

Oversikt over aksjonærene i selskapet pr. 31.12:

	Ordinære aksjer	Eierandel	Stemmeandel
JFK-Holding AS	11 000	50 %	50 %
BKnudtzen Holding AS	11 000	50 %	50 %
Sum	22 000	100 %	100 %

Note 14 - Markedsbaserte verdipapirer

Alle markedsbaserte verdipapirer er i NOK og er vurdert til markedsverdi pr 31.12.2021.

Verdipapir : Nordea Plan Offensiv
Type: Kombinasjonsfond
Anskaffelseskost: 320 000
Markedsverdi: 647 651

	2022	2021
	647 651	701 014
Sum	647 651	701 014



JFKnudtzen

Kontantstrømoppstilling

	Note	2022	2021
LIKVIDER TILFØRT/BRUKT PÅ VIRKSOMHETEN			
Resultat før skatter		4 381 161	12 177 700
Betalbar skatt		-2 673 225	-1 060 393
Ordinære avskrivninger		671 111	660 212
(Økning)/Nedgang i kundefordringer		-1 989 159	-1 583 922
(Økning)/Nedgang i varelager		-7 631 720	-4 502 895
(Økning)/Nedgang i andre kortsiktige fordringer		1 000	26 377
Økning/(Nedgang) i leverandørgjeld		3 905 240	3 988 441
Økning/(Nedgang) i offentlige avgifter og skattetrekk			
ol		1 065 435	122 218
Økning/(Nedgang) i kortsiktig gjeld tilknyttet			
eierselskap		0	-1 770 722
Økning/(Nedgang) i annen kortsiktig gjeld eks.			
konsernbidrag		-1 380 037	-119 944
NETTO LIKVIDITETSENDRING DRIFT		-3 650 194	7 937 072
LIKVIDER TILFØRT/BRUKT PÅ INVESTERINGER			
Investert i varige driftsmidler		-450 689	-285 433
(Økning)/Nedgang markedsbaserte verdipapirer		53 363	-135 904
(Økning)/Nedgang andre investeringer		0	5 000
NETTO LIKVIDITETSENDRING INVESTERINGER		-397 326	-416 337
LIKVIDER TILFØRT/BRUKT PÅ FINANSIERING			
Utbytte utbetalt		-4 004 000	-2 000 000
NETTO LIKVIDITETSENDRING FINANS		-4 004 000	-2 000 000
Netto endring i likvider i året		-8 051 520	5 520 735
Kontanter og bankinnskudd per 01.01		20 557 086	15 036 351
Kontanter og bankinnskudd per. 31.12		12 505 566	20 557 086



Årsberetning for 2022 - 36. driftsår

Selskapets virksomhet og lokalisering

Selskapets virksomhet har i 2022 vært salg og markedsføring av produkter, løsninger og tjenester innen automasjon, elektro og tilhørende produkter. Selskapet er representant og distributør for utenlandske produsenter hovedsakelig fra Europa. Produktene lagerføres i eget lager før videresalg til norske elektrogrossister og industribedrifter. Virksomheten drives fra leide lokaler på Nesbru i Asker kommune.

Eierstyring og ledelse

I den grad det lar seg effektivt gjennomføres bygger selskapets styringsordning på prinsipper som følger systematikken i den norske anbefalingen vedrørende eierstyring og selskapsledelse.

Det er tegnet styreforsikring for styremedlemmer og selskapets ledelse, og forsikringsdekningen er kr. 10.000.000.

Forutsetning for fortsatt drift

Styret bekrefter at forutsetningen om fortsatt drift i samsvar med regnskapslovens § 3-3a er til stede.

Arbeidsmiljø, sykefravær og likestilling

Det var pr. 31.12.2022 29 heltidsansatte medarbeidere i selskapet. Selskapet holder til i moderne lokaler med et godt ventilasjonssystem med kjøling, og de klimamessige forhold er tilfredsstillende. Det er i 2022 ikke avdekket spesielle problemområder forbundet med arbeidsmiljøet og det er heller ikke iverksatt spesielle tiltak. Bedriften fokuserer på riktig arbeidsstilling og belysning samt riktig løfteteknikk, og vurderer løpende behovet for hjelpemidler for å unngå typiske belastningskader. Det gjennomføres årlig medarbeiderundersøkelse for å kartlegge arbeidsmiljøet og for å iverksette forebyggende og korrigerende tiltak. Det gjennomføres også årlige verneunder med selskapets verneombud og administrerende direktør. Selskapet har til enhver tid revidert ISO-sertifisering innenfor HMS området (ISO 45001), og mener at sertifiseringen sammen med øvrige tiltak iverksatt innen HMS-området gir grunnlag for et godt og trygt arbeidsmiljø.

Det er i 2022 registrert totalt 537,5 dagsverk inkludert 4 tilfeller av langtidsfravær definert som sammenhengende fravær over 16 dager av varierende lengde, tilsvarende 9,93 % fravær. Det har ikke vært noen skader eller ulykker. Dette fraværet dekker også fravær på grunn av syke mindreårige barn. Fraværet er høyere enn tidligere år som i stor grad kan henføres til pandemien. Selskapet har gode rutiner og prosesser i forhold til oppfølging av sykemeldte.

Av selskapets 29 ansatte er det 12 kvinner og 17 menn. Det er 2 kvinner i selskapets ledelse, men ingen kvinner i selskapets styre. Styrets sammensetning består av 2 medlemmer fra eierne og 1 eksterne medlemmer. Selskapet har like vilkår for likt arbeid, og har ingen kjønnspreferanser ved ansettelser. Ansettelser skjer ut fra behov og kompetansevurderinger. Selskapets ledelse og styre følger løpende med på kjønnsfordelingen i selskapet og det vil ved nyansettelser bli tilstrebet en utjevning under hensyn til prinsippet om kjønnsnøytralitet. Forøvrig foreligger det ingen konkrete planer om ytterligere likestillingstiltak.

Påvirkning av ytre miljø

Selskapets virksomhet relatert til innsatsfaktorer, produkter og løsninger forurenser ikke det ytre miljø i vesentlig grad. For forsvarlig håndtering av papir, plast samt restavfall har selskapet avtale med Franzefoss Gjenvinning. Det fokuseres på gjenvinning og kildesortering av mat-, plast- og papiravfall. Bedriften betaler miljøgebyr for relevante produkter, og har i den sammenheng inngått avtale med RENAS. Utrangert data- og annet elektronisk utstyr blir sendt til miljøforsvarlig destruksjon. Selskapet vil i 2023 arbeide videre med fokus på miljø og bærekraft. I tillegg til ISO-sertifisering innenfor HMS-området, er også selskapet sertifisert



innen ISO 9001 (kvalitet) og ISO 14001 (ytre miljø).

Åpenhetsloven

Redegjørelse etter kravene i Åpenhetsloven vil bli publisert på selskapets nettsider www.jfknudtzen.no innen 30. juni 2023.

Redegjørelse for årsregnskapet

De totale driftsinntektene var i 2022 til sammen kr. 177.489.161 - en økning på 3 % fra 2021 - og ordinært driftsresultat etter netto negative finansposter på kr. 1.323.644 ble kr. 4.381.161. Resultat etter skattekostnad viser et årsoverskudd på kr. 3.358.911

Årsregnskapet er avlagt i tråd med norsk lovgivning og reglene for god regnskapsskikk. Styret mener at årsregnskapet gir et rettvisende bilde av selskapets eiendeler og gjeld, finansielle stilling og resultat pr. 31. desember 2022. Det er ikke inntruffet forhold av betydning etter regnskapsårets utløp som har vesentlig betydning for bedømmelsen av selskapets stilling.

Finansiell risiko

Den norske kronen både styrket og svekket seg gjennom 2022, men avsluttet ved årsslutt med høyere NOK/EUR-kurs enn ved inngangen av regnskapsåret og gjennomsnittskurs for 2022 var høyere enn foregående år. Selskapets varekjøp er hovedsakelig i EUR og selskapets varekostnad er derfor sterkt knyttet opp mot kursutvikling for den norske kronen. Enkelte kunder faktureres i EUR og dette utgjør dermed en delvis naturlig sikring med hensyn til valutakursutvikling. Selskapet benytter ellers ikke sikringsinstrumenter. Netto finansresultat viser at selskapet hadde et netto valutatap i 2022, hovedsakelig grunnet økt NOK/EUR-kursen siste del av 2022.

Kredittrisikoen knyttet til kundefordringer har tradisjonelt vært ansett som lav, og selskapet har til nå ikke opplevd vesentlig kundetap. Selskapets kredittrisiko følges for øvrig løpende opp fra selskapet

Selskapet har gjennom året oppfølging av likviditet og har pr. 31.12.2022 en samlet likviditetsreserve på 22.5 millioner kroner inklusiv kassekreditt på 10 millioner. Selskapets likviditet vurderes som tilfredsstillende.

Utsikter for 2023

Året 2023 vil bære preg av den generelle økonomiske utviklingen i Norge, dog i kombinasjon med de globale leveranseutfordringene, prisnivåer samt valuta- og renteutvikling. Enkelte av våre vareleverandører har hatt vesentlige leveranseutfordringer som følge av pandemiutbruddet samt krigen i Ukraina, både knyttet til komponent- og råvaremangel. Vi forventer at leveringsutfordringer for enkelte komponenter trolig vil vedvare i 2023 og våre ordreserver er fortsatt høye. Transport- og enkelte råvarepriser har også økt betydelig. Vårt lagerhold skaper et viktig konkurransefortrinn med dagens leveringssituasjon.

Det vil fortsatt være prispress i markedet. Det arbeides derfor kontinuerlig med å kompensere for dette ved å dreie omsetningen mot mindre konkurranseutsatte produkter og kundesegmenter, øke fokus på systemer og løsninger som utvikles i samarbeid med kunde og leverandør samt produktløsninger eller konsepter som gjør oss enkle å handle med, unike og skaper merverdi.

Første del av 2023 viser at norsk krone har svekket seg i forhold til EUR. Fremtidig kursutvikling for den norske kronen i forhold til EUR og øvrige valutaer vil kunne ha innvirkning på bedriftens resultater for 2023.

Strategiprosess og forretningsutvikling er en kontinuerlig aktivitet med fokus på å fange opp endringer hos kunde og i markeder, leverandørportefølje, teknologi/digitalisering og kompetansebehov. Selskapet er positiv for 2023, men det vil fortsatt ha fokus på stram kostnadsstyring og likviditetsoppfølging.



Forslag til resultatdisponering.

Årsoverskuddet på kr. 3.358.911 foreslås disponert med:

Utbytte	2.398.000
Overføring til annen egenkapital	960.911

Årets resultatdisponering er i henhold til norsk lovgivning og i tråd med selskapets mål. Fri egenkapital som kan benyttes i henhold til aksjelovens regler om utbytte utgjør pr. 31.12.2022 kr. 29.178.809.

Styret tilrår at generalforsamlingen godkjenner regnskapet og at den fastsetter dette som selskapets regnskap for 2022.

Nesbru, 25. april 2023
Styret for JFKnudtzen AS

Ove-Marthin Granlund
Styreleder

Frithjof Christie Knudtzen
Styremedlem

Henning Knudtzen
Styremedlem

Per Arne Torgersbråten
Daglig leder/adm. dir