



ÅRSREGNSKAPET FOR REGNSKAPSÅRET 2025 - GENERELL INFORMASJON

Enheten

Organisasjonsnummer: 819 062 552
Organisasjonsform: Aksjeselskap
Foretaksnavn: TILTA AS
Forretningsadresse: Trekullveien 3
1482 NITTEDAL

Regnskapsår

Årsregnskapets periode: 01.01.2025 - 31.12.2025

Konsern

Morselskap i konsern: Nei

Regnskapsregler

Regler for små foretak benyttet: Ja
Benyttet ved utarbeidelsen av årsregnskapet til selskapet: Regnskapslovens alminnelige regler

Årsregnskapet fastsatt av kompetent organ

Bekreftet av representant for selskapet: Petter Nikolaisen
Dato for fastsettelse av årsregnskapet: 06.04.2026

Grunnlag for avgivelse

År 2025: Årsregnskapet er elektronisk innlevert
År 2024: Tall er hentet fra elektronisk innlevert årsregnskap fra 2025

Det er ikke krav til at årsregnskapet m.v. som sendes til Regnskapsregisteret er undertegnet. Kontrollen på at dette er utført ligger hos revisor/enhetens øverste organ. Sikkerheten ivaretas ved at innsender har rolle/rettighet for innsending av årsregnskapet via Altinn, og ved at det bekreftes at årsregnskapet er fastsatt av kompetent organ.

Brønnøysundregistrene, 13.04.2026



Resultatregnskap

| Beløp i: NOK | Note | 2025 | 2024 |
|----------------------------------------------------------------------------|------|------------------|------------------|
| RESULTATREGNSKAP | | | |
| Inntekter | | | |
| Salgsinntekt | | 0 | 0 |
| Annen driftsinntekt | | 0 | 0 |
| Sum inntekter | | 0 | 0 |
| Kostnader | | | |
| Endring i beholdning av varer under tilvirkning og ferdig tilvirkede varer | | 0 | 0 |
| Endring i beholdning av egentilvirkede anleggsmidler | | 0 | 0 |
| Varekostnad | | 0 | 0 |
| Lønnskostnad | 2 | 0 | 0 |
| Avskrivning på varige driftsmidler og immaterielle eiendeler | | 0 | 0 |
| Nedskrivning av varige driftsmidler og immaterielle eiendeler | | 0 | 0 |
| Annen driftskostnad | | 44 121 | 23 449 |
| Sum kostnader | | 44 121 | 23 449 |
| Driftsresultat | | -44 121 | -23 449 |
| Finansinntekter og finanskostnader | | | |
| Inntekt på investering i datterselskap og tilknyttet selskap | | 2 000 000 | 2 000 000 |
| Renteinntekt fra foretak i samme konsern | | 0 | 0 |
| Annen renteinntekt | | 17 829 | 16 017 |
| Annen finansinntekt | | 195 616 | 370 992 |
| Verdiøkning av finansielle instrumenter vurdert til virkelig verdi | | 634 076 | 288 927 |
| Sum finansinntekter | | 2 847 521 | 2 675 936 |
| Verdireduksjon av finansielle instrumenter vurdert til virkelig verdi | | 0 | 0 |
| Nedskrivning av finansielle eiendeler | | 0 | 0 |
| Rentekostnad til foretak i samme konsern | | 0 | 0 |
| Annen rentekostnad | | 37 913 | 35 417 |
| Annen finanskostnad | | 130 099 | 1 870 |
| Sum finanskostnader | | 168 012 | 37 287 |
| Netto finans | | 2 679 509 | 2 638 649 |



Resultatregnskap

| Beløp i: NOK | Note | 2025 | 2024 |
|-----------------------------------------------|------|------------------|------------------|
| Resultat før skattekostnad | | 2 635 388 | 2 615 200 |
| Skattekostnad | | -4 842 | 9 675 |
| Årsresultat | | 2 640 230 | 2 605 525 |
| Minoritetsinteresser | | 0 | 0 |
| Årsresultat etter minoritetsinteresser | | 2 640 230 | 2 605 525 |
| Andre resultatkomponenter for IFRS-foretak | | 0 | 0 |
| Sum resultatkomponenter for IFRS-foretak | | 0 | 0 |
| Totalresultat | | 2 640 230 | 2 605 525 |
| Overføringer og disponeringer | | | |
| Overf. fond for vurderingsforskjeller | | 0 | 0 |
| Ordinært utbytte | | 1 500 000 | 2 000 000 |
| Tilleggsutbytte | | 0 | 0 |
| Ekstraordinært utbytte | | 0 | 0 |
| Konsernbidrag | | 0 | 0 |
| Avgitt konsernbidrag | | 0 | 0 |
| Fondsemissjon | | 0 | 0 |
| Udekket tap | | 0 | 0 |
| Overføringer til annen egenkapital | | 2 640 231 | 2 605 525 |
| Overføring fra annen innskutt kapital | | -1 500 000 | -2 000 000 |
| Sum overføringer og disponeringer | | 2 640 231 | 2 605 525 |



Balanse

| Beløp i: NOK | Note | 2025 | 2024 |
|---------------------------------------------------------------------|------|-------------------|-------------------|
| BALANSE - EIENDELER | | | |
| Anleggsmidler | | | |
| Immaterielle eiendeler | | | |
| Forskning og utvikling | | 0 | 0 |
| Konsesjoner, patenter, lisenser, varemerker og lignende rettigheter | | 0 | 0 |
| Utsatt skattefordel | | 8 676 | 3 834 |
| Goodwill | | 0 | 0 |
| Sum immaterielle eiendeler | | 8 676 | 3 834 |
| Varige driftsmidler | | | |
| Tomter, bygninger og annen fast eiendom | | 0 | 0 |
| Maskiner og anlegg | | 0 | 0 |
| Skip, rigger, fly og lignende | | 0 | 0 |
| Driftsløsøre, inventar, verktøy, kontormaskiner og lignende | | 0 | 0 |
| Sum varige driftsmidler | | 0 | 0 |
| Finansielle anleggsmidler | | | |
| Investering i datterselskap | | 0 | 0 |
| Investering i annet foretak i samme konsern | | 0 | 0 |
| Lån til foretak i samme konsern | | 0 | 0 |
| Investeringer i tilknyttet selskap | | 0 | 0 |
| Lån til tilknyttet selskap og felles kontrollert virksomhet | | 0 | 0 |
| Investeringer i aksjer og andeler | | 15 220 752 | 15 220 752 |
| Obligasjoner | | 0 | 0 |
| Andre langsiktige fordringer | | 0 | 0 |
| Sum finansielle anleggsmidler | | 15 220 752 | 15 220 752 |
| Sum anleggsmidler | | 15 229 428 | 15 224 586 |
| Omløpsmidler | | | |
| Varer | | | |
| Varer | | 0 | 0 |
| Sum varer | | 0 | 0 |
| Fordringer | | | |



Balanse

| Beløp i: NOK | Note | 2025 | 2024 |
|------------------------------------------------|-------------|-------------------|-------------------|
| Kundefordringer | | 0 | 0 |
| Andre kortsiktige fordringer | 3 | 0 | 0 |
| Konsernfordringer | | 0 | 0 |
| Krav på innbetaling av selskapskapital | | 0 | 0 |
| Sum fordringer | | 0 | 0 |
| Investeringer | | | |
| Aksjer og andeler i foretak i samme konsern | | 0 | 0 |
| Markedsbaserte aksjer | | 4 951 460 | 4 292 347 |
| Markedsbaserte obligasjoner | | 0 | 0 |
| Andre markedsbaserte finansielle instrumenter | | 0 | 0 |
| Andre finansielle instrumenter | | 0 | 0 |
| Sum investeringer | | 4 951 460 | 4 292 347 |
| Bankinnskudd, kontanter og lignende | | | |
| Bankinnskudd, kontanter og lignende | | 36 282 | 321 914 |
| Sum bankinnskudd, kontanter og lignende | | 36 282 | 321 914 |
| Sum omløpsmidler | | 4 987 742 | 4 614 261 |
| SUM EIENDELER | | 20 217 170 | 19 838 847 |

BALANSE - EGENKAPITAL OG GJELD

Egenkapital

Innskutt egenkapital

| | | | |
|-----------------------------------|--|------------------|------------------|
| Selskapskapital | | 95 000 | 95 000 |
| Beholdning av egne aksjer | | 0 | 0 |
| Overkurs | | 0 | 0 |
| Ikke registrert kapitalforhøyelse | | 0 | 0 |
| Annen innskutt egenkapital | | 4 917 970 | 6 417 970 |
| Sum innskutt egenkapital | | 5 012 970 | 6 512 970 |

Opptjent egenkapital

| | | | |
|-------------------|---|------------|------------|
| Fond | | 0 | 0 |
| Avsatt utbytte | | 0 | 0 |
| Annen egenkapital | 4 | 13 103 300 | 10 463 070 |



Balanse

| Beløp i: NOK | Note | 2025 | 2024 |
|--------------------------------------------|-------------|-------------------|-------------------|
| Udekket tap | | 0 | 0 |
| Sum opptjent egenkapital | | 13 103 300 | 10 463 070 |
| Minoritetsinteresser | | 0 | 0 |
| Sum egenkapital | | 18 116 270 | 16 976 040 |
| Gjeld | | | |
| Langsiktig gjeld | | | |
| Pensjonsforpliktelser | | 0 | 0 |
| Utsatt skatt | | 0 | 0 |
| Andre avsetninger for forpliktelser | | 0 | 0 |
| Sum avsetninger for forpliktelser | | 0 | 0 |
| Annen langsiktig gjeld | | | |
| Konvertible lån | | 0 | 0 |
| Obligasjonslån | | 0 | 0 |
| Gjeld til kredittinstitusjoner | | 0 | 0 |
| Langsiktig konserngjeld | | 0 | 0 |
| Ansvarlig lånekapital | | 0 | 0 |
| Øvrig langsiktig gjeld | | 598 330 | 860 417 |
| Sum annen langsiktig gjeld | | 598 330 | 860 417 |
| Sum langsiktig gjeld | | 598 330 | 860 417 |
| Kortsiktig gjeld | | | |
| Konvertible lån | | 0 | 0 |
| Sertifikatlån | | 0 | 0 |
| Gjeld til kredittinstitusjoner(kortsiktig) | | 0 | 0 |
| Leverandørgjeld | | 0 | 0 |
| Betalbar skatt | | 0 | 0 |
| Skyldig offentlige avgifter | | 0 | 0 |
| Utbytte | | 1 500 000 | 2 000 000 |
| Kortsiktig konserngjeld | | 0 | 0 |
| Annen kortsiktig gjeld | | 2 569 | 2 390 |
| Sum kortsiktig gjeld | | 1 502 569 | 2 002 390 |
| Sum gjeld | | 2 100 899 | 2 862 807 |



Balanse

| Beløp i: NOK | Note | 2025 | 2024 |
|---------------------------------|-------------|-------------------|-------------------|
| SUM EGENKAPITAL OG GJELD | | 20 217 169 | 19 838 847 |



Brønnøysundregistrene

ÅRSREGNSKAP FOR REGNSKAPSÅRET 2025 - GENERELL INFORMASJON

Journalnummer: 2026 370479

Virksomheten

Organisasjonsnummer: 819 062 552
Organisasjonsform: Aksjeselskap
Foretaksnavn: TILTA AS
Forretningsadresse: Trekullveien 3
1482 NITTEDAL

Regnskapsår

Årsregnskapets periode: 01.01.2025 - 31.12.2025

Konsern

Morselskap i konsern: Nei

Regnskapsregler

Regler for små foretak benyttet: Ja
Benyttet ved utarbeidelsen av
årsregnskapet: Regnskapslovens alminnelige regler

Årsregnskapet fastsatt av kompetent organ

Bekreftet av: Petter Nikolaisen
Dato for fastsettelse av årsregnskapet: 06.04.2026

Revisjon

Selskapet har besluttet at årsregnskapet
ikke skal revideres: Ja

Grunnlag for avgivelse

År 2025: Årsregnskap er elektronisk innlevert.
År 2024: Tall er hentet fra elektronisk innlevert årsregnskap fra 2025.

Virksomheten sitt øverste organ er ansvarlig for at årsregnskapet er signert. Det er mulig å levere årsregnskap uten signatur fordi sikkerheten for rett rapportering er ivarettatt ved at innsenderen har rolle/rettighet for innsending i Altinn. Navnet på representanten, som bekrefter at årsregnskapet er godkjent, er i tillegg oppgitt.

Brønnøysundregistrene, 11.04.2026



Organisasjonsnr: 819 062 552
TILTA AS

RESULTATREGNSKAP

| Beløp i: NOK | Note | 2025 | 2024 |
|----------------------------------------------------------------------------|------|------------------|------------------|
| RESULTATREGNSKAP | | | |
| Inntekter | | | |
| Salgsinntekt | | 0 | 0 |
| Annen driftsinntekt | | 0 | 0 |
| Sum inntekter | | 0 | 0 |
| Kostnader | | | |
| Endring i beholdning av varer under tilvirkning og ferdig tilvirkede varer | | 0 | 0 |
| Endring i beholdning av egentilvirkede anleggsmidler | | 0 | 0 |
| Varekostnad | | 0 | 0 |
| Lønnskostnad | 2 | 0 | 0 |
| Avskrivning på varige driftsmidler og immaterielle eiendeler | | 0 | 0 |
| Nedskrivning av varige driftsmidler og immaterielle eiendeler | | 0 | 0 |
| Annen driftskostnad | | 44 121 | 23 449 |
| Sum kostnader | | 44 121 | 23 449 |
| Driftsresultat | | -44 121 | -23 449 |
| Finansinntekter og finanskostnader | | | |
| Inntekt på investering i datterselskap og tilknyttet selskap | | 2 000 000 | 2 000 000 |
| Renteinntekt fra foretak i samme konsern | | 0 | 0 |
| Annen renteinntekt | | 17 829 | 16 017 |
| Annen finansinntekt | | 195 616 | 370 992 |
| Verdiøkning av finansielle instrumenter vurdert til virkelig verdi | | 634 076 | 288 927 |
| Sum finansinntekter | | 2 847 521 | 2 675 936 |
| Verdireduksjon av finansielle instrumenter vurdert til virkelig verdi | | 0 | 0 |
| Nedskrivning av finansielle eiendeler | | 0 | 0 |
| Rentekostnad til foretak i samme konsern | | 0 | 0 |
| Annen rentekostnad | | 37 913 | 35 417 |
| Annen finanskostnad | | 130 099 | 1 870 |



| | | |
|-----------------------------------------------|------------------|------------------|
| Sum finanskostnader | 168 012 | 37 287 |
| Netto finans | 2 679 509 | 2 638 649 |
| Resultat før skattekostnad | 2 635 388 | 2 615 200 |
| Skattekostnad | -4 842 | 9 675 |
| Årsresultat | 2 640 230 | 2 605 525 |
| Minoritetsinteresser | 0 | 0 |
| Årsresultat etter minoritetsinteresser | 2 640 230 | 2 605 525 |
| Andre resultatkomponenter for IFRS-foretak | 0 | 0 |
| Sum resultatkomponenter for IFRS-foretak | 0 | 0 |
| Totalresultat | 2 640 230 | 2 605 525 |
| Overføringer og disponeringer | | |
| Overf. fond for vurderingsforskjeller | 0 | 0 |
| Ordinært utbytte | 1 500 000 | 2 000 000 |
| Tilleggsutbytte | 0 | 0 |
| Ekstraordinært utbytte | 0 | 0 |
| Konsernbidrag | 0 | 0 |
| Avgitt konsernbidrag | 0 | 0 |
| Fondsemissjon | 0 | 0 |
| Udekket tap | 0 | 0 |
| Overføringer til annen egenkapital | 2 640 231 | 2 605 525 |
| Overføring fra annen innskutt kapital | -1 500 000 | -2 000 000 |
| Sum overføringer og disponeringer | 2 640 231 | 2 605 525 |



Organisasjonsnr: 819 062 552
TILTA AS

BALANSE

Beløp i: NOK **Note** **2025** **2024**

BALANSE - EIENDELER

Anleggsmidler

Immaterielle eiendeler

| | | |
|---------------------------------------------------------------------------|--------------|--------------|
| Forskning og utvikling | 0 | 0 |
| Konsesjoner, patenter, lisenser, varemerker og lignende rettigheter | 0 | 0 |
| Utsatt skattefordel | 8 676 | 3 834 |
| Goodwill | 0 | 0 |
| Sum immaterielle eiendeler | 8 676 | 3 834 |

Varige driftsmidler

| | | |
|-------------------------------------------------------------------|----------|----------|
| Tomter, bygninger og annen fast eiendom | 0 | 0 |
| Maskiner og anlegg | 0 | 0 |
| Skip, rigger, fly og lignende | 0 | 0 |
| Driftsløsøre, inventar, verktøy, kontormaskiner og lignende | 0 | 0 |
| Sum varige driftsmidler | 0 | 0 |

Finansielle anleggsmidler

| | | |
|-------------------------------------------------------------------|-------------------|-------------------|
| Investering i datterselskap | 0 | 0 |
| Investering i annet foretak i samme konsern | 0 | 0 |
| Lån til foretak i samme konsern | 0 | 0 |
| Investeringer i tilknyttet selskap | 0 | 0 |
| Lån til tilknyttet selskap og felles kontrollert virksomhet | 0 | 0 |
| Investeringer i aksjer og andeler | 15 220 752 | 15 220 752 |
| Obligasjoner | 0 | 0 |
| Andre langsiktige fordringer | 0 | 0 |
| Sum finansielle anleggsmidler | 15 220 752 | 15 220 752 |

Sum anleggsmidler **15 229 428** **15 224 586**

Omløpsmidler

| | | |
|------------------|----------|----------|
| Varer | | |
| Varer | 0 | 0 |
| Sum varer | 0 | 0 |

Fordringer



| | | | |
|------------------------------------------------|---|-------------------|-------------------|
| Kundefordringer | | 0 | 0 |
| Andre kortsiktige fordringer | 3 | 0 | 0 |
| Konsernfordringer | | 0 | 0 |
| Krav på innbetaling av selskapskapital | | 0 | 0 |
| Sum fordringer | | 0 | 0 |
| Investeringer | | | |
| Aksjer og andeler i foretak i samme konsern | | 0 | 0 |
| Markedsbaserte aksjer | | 4 951 460 | 4 292 347 |
| Markedsbaserte obligasjoner | | 0 | 0 |
| Andre markedsbaserte finansielle instrumenter | | 0 | 0 |
| Andre finansielle instrumenter | | 0 | 0 |
| Sum investeringer | | 4 951 460 | 4 292 347 |
| Bankinnskudd, kontanter og lignende | | | |
| Bankinnskudd, kontanter og lignende | | 36 282 | 321 914 |
| Sum bankinnskudd, kontanter og lignende | | 36 282 | 321 914 |
| Sum omløpsmidler | | 4 987 742 | 4 614 261 |
| SUM EIENDELER | | 20 217 170 | 19 838 847 |
| BALANSE - EGENKAPITAL OG GJELD | | | |
| Egenkapital | | | |
| Innskutt egenkapital | | | |
| Selskapskapital | | 95 000 | 95 000 |
| Beholdning av egne aksjer | | 0 | 0 |
| Overkurs | | 0 | 0 |
| Ikke registrert kapitalforhøyelse | | 0 | 0 |
| Annen innskutt egenkapital | | 4 917 970 | 6 417 970 |
| Sum innskutt egenkapital | | 5 012 970 | 6 512 970 |
| Opptjent egenkapital | | | |
| Fond | | 0 | 0 |
| Avsatt utbytte | | 0 | 0 |
| Annen egenkapital | 4 | 13 103 300 | 10 463 070 |
| Udekket tap | | 0 | 0 |
| Sum opptjent egenkapital | | 13 103 300 | 10 463 070 |
| Minoritetsinteresser | | 0 | 0 |
| Sum egenkapital | | 18 116 270 | 16 976 040 |
| Gjeld | | | |
| Langsiktig gjeld | | | |
| Pensjonsforpliktelser | | 0 | 0 |



| | | |
|--------------------------------------------|-------------------|-------------------|
| Utsatt skatt | 0 | 0 |
| Andre avsetninger for forpliktelseser | 0 | 0 |
| Sum avsetninger for forpliktelseser | 0 | 0 |
| Annen langsiktig gjeld | | |
| Konvertible lån | 0 | 0 |
| Obligasjonslån | 0 | 0 |
| Gjeld til kredittinstitusjoner | 0 | 0 |
| Langsiktig konserngjeld | 0 | 0 |
| Ansvarlig lånekapital | 0 | 0 |
| Øvrig langsiktig gjeld | 598 330 | 860 417 |
| Sum annen langsiktig gjeld | 598 330 | 860 417 |
| Sum langsiktig gjeld | 598 330 | 860 417 |
| Kortsiktig gjeld | | |
| Konvertible lån | 0 | 0 |
| Sertifikatlån | 0 | 0 |
| Gjeld til kredittinstitusjoner(kortsiktig) | 0 | 0 |
| Leverandørgjeld | 0 | 0 |
| Betalbar skatt | 0 | 0 |
| Skyldig offentlige avgifter | 0 | 0 |
| Utbytte | 1 500 000 | 2 000 000 |
| Kortsiktig konserngjeld | 0 | 0 |
| Annen kortsiktig gjeld | 2 569 | 2 390 |
| Sum kortsiktig gjeld | 1 502 569 | 2 002 390 |
| Sum gjeld | 2 100 899 | 2 862 807 |
| SUM EGENKAPITAL OG GJELD | 20 217 169 | 19 838 847 |



Organisasjonsnr: 819 062 552
TILTA AS

NOTEOPPLYSNINGER - SELSKAP - alle poster oppgitt i hele tall

Note

1

Regnskapsprinsipper

Årsregnskapet er satt opp i samsvar med regnskapsloven og NRS 8 - God regnskapsskikk for små foretak.

Arten av virksomheten og hvor den drives
Selskapets virksomhet består av [angi virksomhet], og drives i [angi geografisk område].

Valuta
Pengeposter i utenlandsk valuta vurderes iht kursen ved regnskapsårets slutt.

Driftsinntekter
Inntektsføring ved salg av varer skjer på leveringstidspunktet. Tjenester inntektsføres etter hvert som de leveres.

Skatt
Skattekostnaden i resultatregnskapet omfatter både periodens betalbare skatt og endring i utsatt skatt. Utsatt skatt er beregnet med Skattesats på grunnlag av de midlertidige forskjeller som eksisterer mellom regnskapsmessige og skattemessige verdier, samt ligningsmessig underskudd til fremføring ved utgangen av regnskapsåret. Skatteøkende og skattereduserende midlertidige forskjeller som reverserer eller kan reverseres i samme periode er utlignet og nettoført.

Klassifisering og vurdering av balanseposter
Anleggsmidler
omfatter eiendeler bestemt til varig eie og bruk. Anleggsmidler er vurdert til anskaffelseskost. Varige driftsmidler balanseføres og avskrives over driftsmidlets økonomiske levetid. Avskrivningsperioden for fast eiendom anskaffet etter 2009 er dekomponert i en del som gjelder råbygget og en del som gjelder faste tekniske installasjoner. Varige driftsmidler nedskrives til gjenvinnbart beløp ved verdifall som forventes ikke å være forbigående. Gjenvinnbart beløp er det høyeste av netto salgsverdi og verdi i bruk. Verdi i bruk er nåverdi av fremtidige kontantstrømmer knyttet til eiendelen. Nedskrivningen reverseres når grunnlaget for nedskrivningen ikke lenger er til stede.

Omløpsmidler og kortsiktig gjeld omfatter normalt poster som forfaller til betaling innen ett år etter balansedagen, samt poster som knytter seg til varekretsløpet. Omløpsmidler vurderes til laveste verdi av anskaffelseskost og antatt virkelig verdi.

Aksjer i datterselskap
Investeringer i datterselskap er vurdert etter kostmetoden ettersom konsernet samlet ikke overstiger grensen for små foretak.



Varer

Varer er vurdert til det laveste av anskaffelseskost og netto salgsverdi.

Fordringer

Kundefordringer og andre fordringer oppføres til pålydende etter fradrag for avsetning til forventet tap. Avsetning til tap gjøres på grunnlag av en individuell vurdering av de enkelte fordringene.

Pensjonsforpliktelser

Pensjonsforpliktelser finansiert over driften er beregnet og balanseført under avsetning for forpliktelser. Pensjonsordninger finansiert via sikrede ordninger er ikke balanseført. Pensjonspremien anses i disse tilfeller som pensjonskostnad og klassifiseres sammen med lønnskostnader.

Garanti

Det er avsatt til forventede garantikostnader. Garantiavsetningen er i balansen oppført under annen kortsiktig gjeld.

Note

4

Er det usikkerhet om fortsatt drift?: Nei

Note

2

Antall årsverk i regnskapsåret

0.00

Note

Varige driftsmidler og immaterielle eiendeler

| | | |
|---------------------------------|----------------------------|----------------------------|
| <u>Anskaffelseskost 01.01.</u> | <u>Varige driftsmidler</u> | <u>Immaterielle eiend.</u> |
| 0.00 | 0.00 | 0.00 |
| <u>Tilgang i året</u> | <u>Varige driftsmidler</u> | <u>Immaterielle eiend.</u> |
| 0.00 | 0.00 | 0.00 |
| <u>Avgang i året</u> | <u>Varige driftsmidler</u> | <u>Immaterielle eiend.</u> |
| 0.00 | 0.00 | 0.00 |
| <u>Anskaffelseskost 31.12.</u> | <u>Varige driftsmidler</u> | <u>Immaterielle eiend.</u> |
| 0.00 | 0.00 | 0.00 |
| <u>Samlede av-/nedskrivn.</u> | <u>Varige driftsmidler</u> | <u>Immaterielle eiend.</u> |
| 0.00 | 0.00 | 0.00 |
| <u>Balanseført verdi 31.12.</u> | <u>Varige driftsmidler</u> | <u>Immaterielle eiend.</u> |
| 0.00 | 0.00 | 0.00 |
| <u>Årets av-/nedskrivn.</u> | <u>Varige driftsmidler</u> | <u>Immaterielle eiend.</u> |
| 0.00 | 0.00 | 0.00 |



Økonomisk levetid Immaterielle eiend.
0

Anskaffelseskost - balanseførte lånekostnader, egentilvirkede anleggsmidler

Goodwill spesifisert for hvert enkelt virksomhetskjøp

Avskrivningsplan for goodwill som er lenger enn fem år - begrunnelse

Mer om varige driftsmidler/immaterielle eiendeler

Konsernregnskap

Virksomheten inngår i konsolideringen til morselskapets konsernregnsk.: Nei

Morselskapet sitt navn

Forretningskontor for morselskapet

Datterselskap er utelatt fra konsolideringen: Nei

Begrunnelse for at datterselskap er utelatt fra konsolideringen

Note

| <u>Beholdning av egne aksjer</u> | <u>Antall</u> | <u>Pålydende</u> | <u>Andel av aksjek.</u> |
|----------------------------------|---------------|------------------|-------------------------|
| | | 0.00 | 0.00% |

Erverv

Endringer i beholdning av aksjer i løpet av regnskapsåret

| <u>Andel av aksjekapital</u> | <u>Egne aksjer</u> | <u>I morselskap</u> |
|------------------------------|--------------------|---------------------|
| | 0.00% | 0.00% |

Avhendelse

Endringer i beholdning av aksjer i løpet av regnskapsåret

| <u>Andel av aksjekapital</u> | <u>Egne aksjer</u> | <u>I morselskap</u> |
|------------------------------|--------------------|---------------------|
| | 0.00% | 0.00% |

Samvirkeforetak

Vedtektsbestemmelser/årsmøtevedtak/forslag til vedtak om medlemskapskonti

Mer om aksjer

Note

3

Lån og sikkerhetsstillelse til medlemmer

Opplysninger om:

Medlemmer av:



| <u>Rentesats</u> | <u>Styret</u> | <u>Andre organ</u> |
|------------------|---------------|--------------------|
| | 0.00% | 0.00% |

Mer om lån og sikkerhetsstillelse

Det er ikke gitt lån eller sikkerhetsstillelse til styret eller ledende personer.



Tilta AS Årsrapport 2025

Resultat

| Driftsinntekter og driftskostnader | Note | 2025 | 2024 |
|---------------------------------------------|-------------|-------------|-------------|
| Annen driftsinntekt | | | |
| Sum driftsinntekter | | | |
| Annen driftskostnad | 1 | 44 121 | 23 449 |
| Sum driftskostnader | | 44 121 | 23 449 |
| Driftsresultat | | -44 121 | -23 449 |
| Finansinntekter og finanskostnader | | | |
| Inntekt på investering i tilknyttet selskap | | 2 000 000 | 2 000 000 |
| Annen renteinntekt | | 17 829 | 16 017 |
| Annen finansinntekt | | 829 692 | 659 919 |
| Annen rentekostnad | | 37 913 | 35 417 |
| Annen finanskostnad | 2 | 130 099 | 1 870 |
| Resultat av finansposter | | 2 679 509 | 2 638 649 |
| Ordinært resultat før skattekostnad | | 2 635 388 | 2 615 200 |
| Skattekostnad på ordinært resultat | 3 | | |
| Endring i utsatt skatt | 3 | -4 842 | -9 675 |
| Årsresultat | | 2 640 231 | 2 605 525 |
| Overføringer | | | |
| Avsatt til utbytte | 4 | 1 500 000 | 2 000 000 |
| Avsatt til annen egenkapital | 4 | 2 640 231 | 2 605 525 |
| Overføring fra annen innskutt kapital | 4 | -1 500 000 | -2 000 000 |
| Sum overføringer | | 2 640 231 | 2 615 525 |



Tilta AS Årsrapport 2025

Balanse

| Eiendeler | Note | 2025 | 2024 |
|--------------------------------------|-------------|-------------------|-------------------|
| Anleggsmidler | | | |
| <i>Immaterielle eiendeler</i> | | | |
| Utsatt skatt | 3 | 8 676 | 3 834 |
| Sum immaterielle eiendeler | | <u>8 676</u> | <u>3 834</u> |
| <i>Finansielle anleggsmidler</i> | | | |
| Aksjer o.l. | 5 | 15 220 752 | 15 220 752 |
| Sum finansielle anleggsmidler | | <u>15 220 752</u> | <u>15 220 752</u> |
| Sum anleggsmidler | | <u>15 229 428</u> | <u>15 224 586</u> |
| Omløpsmidler | | | |
| <i>Fordringer</i> | | | |
| Andre kortsiktige fordringer | | 0 | 0 |
| Sum fordringer | | <u>0</u> | <u>0</u> |
| <i>Investeringer</i> | | | |
| Markedsbaserte aksjer og fond | 2 | 4 951 460 | 4 292 347 |
| Bankinnskudd, kontanter o.l. | 2 | 36 282 | 321 914 |
| Sum investeringer | | <u>4 987 742</u> | <u>4 614 261</u> |
| Sum omløpsmidler | | <u>4 987 742</u> | <u>4 614 261</u> |
| Sum Eiendeler | | <u>20 217 169</u> | <u>19 838 847</u> |







Tilta AS Årsrapport 2025

Balanse

| Egenkapital og gjeld | Note | 2025 | 2024 |
|--------------------------------------|------|-------------------|-------------------|
| Egenkapital | | | |
| <i>Innskutt egenkapital</i> | | | |
| Aksjekapital | 4/6 | 95 000 | 95 000 |
| Annen innskutt kapital | 4 | 4 917 970 | 6 417 970 |
| Sum innskutt egenkapital | | <u>5 012 970</u> | <u>6 512 970</u> |
| <i>Opptjent egenkapital</i> | | | |
| Annen egenkapital | 4 | 13 103 300 | 10 463 070 |
| Sum opptjent egenkapital | | <u>13 103 300</u> | <u>10 463 070</u> |
| Sum egenkapital | | <u>18 116 270</u> | <u>16 976 040</u> |
| Gjeld | | | |
| <i>Annen langsiktig gjeld</i> | | | |
| Øvrig langsiktig gjeld | 7 | 598 330 | 860 417 |
| Sum annen langsiktig gjeld | | <u>598 330</u> | <u>860 417</u> |
| <i>Annen kortsiktig gjeld</i> | | | |
| Avsatt utbytte | 4 | 1 500 000 | 2 000 000 |
| Påløpte kostnader | | 2 569 | 2 390 |
| Sum annen kortsiktig gjeld | | <u>1 502 569</u> | <u>2 002 390</u> |
| Sum gjeld | | <u>2 100 899</u> | <u>2 862 807</u> |
| Sum egenkapital og gjeld | | <u>20 217 169</u> | <u>19 838 847</u> |

Nittedal, 6. april 2026

Styret i Tilta AS

| | | | |
|------------------------------------------------------------------------------------------------------------------------|---------------------------------------------------------------------------------------------------------------------------|------------------------------------------------------------------------------------------------------------------------|-------------------------------------------------------------------------------------------------------------------------|
|  Petter Nikolaisen styreleder |  Kristian Nikolaisen styremedlem |  Ivar Nikolaisen styremedlem |  Unni Nikolaisen styremedlem |
|------------------------------------------------------------------------------------------------------------------------|---------------------------------------------------------------------------------------------------------------------------|------------------------------------------------------------------------------------------------------------------------|-------------------------------------------------------------------------------------------------------------------------|



Tilta AS Årsrapport 2025

Noter

Regnskapsprinsipper

Årsregnskapet er satt opp i samsvar med regnskapsloven og god regnskapsskikk for små foretak.

Finansposter

Finansielle anleggsmidler

Finansielle anleggsmidler er bokført til kostpris. Kostpris er redusert med tilbakebetaling av innbetalt kapital i årene 2019 og 2020.

Finansielle omløpsmidler

Finansielle instrumenter (omløpsmidler) er vurdert etter hovedregelen om virkelig verdi i regnskapsloven § 5-8 (markedsverdi prinsippet).

- Annen renteinntekt: renteinntekter av bankinnskudd.
- Annen finansinntekt: mottatt aksjeutbytte, gevinst ved salg av markedsbaserte aksjer/fond samt verdiendringer pr. 31/12 2025.
- Annen finanskostnad: forvaltningskostnad verdipapirer, tap ved avgang markedsbaserte aksjer/fond samt verdiendringer pr. 31/12 2025.

Skatt

Skattekostnaden i resultatregnskapet omfatter både periodens betalbare skatt og endring i utsatt skatt. Utsatt skatt beregnes med 22 % på grunnlag av de midlertidige forskjeller som eksisterer mellom regnskapsmessige og skattemessige verdier, samt eventuelt ligningsmessig underskudd til fremføring ved utgangen av regnskapsåret. Skatteøkende og skattereduserende midlertidige forskjeller som reverserer eller kan reversere i samme periode er utlignet og nettoført.

Note 1 Lønnskostnader, antall ansatte, godtgjørelser, lån til ansatte mm

Antall ansatte

Selskapet har ikke ansatte.

Obligatorisk tjenstepensjon (OTP)

Selskapet har ikke ansatte og det har ikke vært nødvendig å tegne lovpålagt tjenstepensjonsordning etter lov om obligatorisk tjenstepensjon.

Ledende personer

Det er ikke utbetalt ytelser til ledende personer i 2025. Det er ikke gitt lån/sikkerhetsstillelse til daglig leder, styrets leder eller andre nærstående parter.

Revisor

Selskapet har ikke revisor.



Tilta AS Årsrapport 2025

Note 2 Omløpsmidler

2.1 Markedsbaserte aksjer og fond

| Kategori | Anskaffelse kostnad | Virkelig verdi | Årets resultatførte verdiendring |
|-----------|---------------------|----------------|----------------------------------|
| Aksjer | 1 735 486 | 2 047 497 | 312 011 |
| Aksjefond | 1 925 343 | 2 793 370 | 868 027 |
| Rentefond | 113 830 | 110 592 | -3 238 |
| Sum | 3 774 659 | 4 951 459 | 1 176 800 |

2.2 Bankinnskudd

| | 2025 | 2024 |
|---------------|------|------|
| Bundne midler | 0 | 0 |

Note 3 Skatt

| Årets skattekostnad | 2025 | 2024 |
|------------------------------------------|----------------|---------------|
| Resultatført skatt på ordinært resultat: | | |
| Betalbar skatt | 0 | 0 |
| Endring i utsatt skattefordel | -4 842 | 9 675 |
| Skattekostnad ordinært resultat | -4 842 | 9 675 |
| Skattepliktig inntekt: | | |
| Ordinært resultat før skatt | 2 635 388 | 2 615 200 |
| Permanente forskjeller | -2 657 396 | -2 571 222 |
| Endring i midlertidige forskjeller | | |
| Grunnlag beregning skatt | -22 008 | 43 978 |
| Betalbar skatt i balansen: | | |
| Betalbar skatt på årets resultat | 0 | 0 |
| Sum betalbar skatt i balansen | 0 | 0 |

Skatteeffekten av midlertidige forskjeller og underskudd til fremføring som har gitt opphav til utsatt skatt og utsatte skattefordeler, spesifisert på type av midlertidige forskjeller:

| | 2025 | 2024 | Endring |
|------------------------------------|----------------|----------------|---------------|
| Fremførbart skattem. underskudd | -22 008 | -17 426 | 39 434 |
| Sum | -22 008 | -17 426 | 39 434 |
| Utsatt skatt / skattefordel | -4 842 | -3 834 | -8 676 |



Tilta AS Årsrapport 2025

Note 4 Egenkapital

| | Aksjekapital | Annen innsk. Kapital | Annen Egenkapital | Sum Egenkapital |
|------------------------|--------------|-------------------------|----------------------|--------------------|
| Egenkapital 01/01 2025 | 95 000 | 6 417 970 | 10 463 070 | 16 976 040 |
| Årets resultat | | | 2 640 231 | 2 640 231 |
| Utbytte 2025 | | -1 500 000 | | -1 500 000 |
| Egenkapital 31/12 2025 | 95 000 | 4 917 970 | 13 103 300 | 18 116 270 |

Note 5 Finansielle anleggsmidler

Aksjer o.l.

| Selskap | Eierandel | Balanse ført verdi |
|-------------------------------|-----------|-----------------------|
| Sørle & Nikolaisen Eiendom AS | 50 % | 15 220 752 |

Note 6 Antall aksjer, aksjeeiere m.v

| Aksjekapital | Antall aksjer | Pålydende | Balanseført |
|-----------------------|---------------|-----------|-------------|
| Ordinære aksjer 31/12 | 1 000 | 95 | 95 000 |

| Aksjonær: | Antall aksjer | Eierandel |
|-------------------------------|---------------|-----------|
| Petter Nikolaisen, Styreleder | 1 000 | 100 % |

Selskapet har en aksjeklasse og alle aksjer har lik stemmerett.

Note 7 Fordringer, gjeld, pantstillelser og garantier m.v

| Langsiktig gjeld | 2025 | 2024 |
|-------------------------------------|---------|---------|
| Øvrig langsiktig gjeld til aksjonær | 598 330 | 860 417 |
| Sum langsiktig gjeld | 598 330 | 860 417 |

| Kortsiktig gjeld | 2025 | 2024 |
|-----------------------------------------|-----------|-----------|
| Avsatt utbytte | 1 500 000 | 2 000 000 |
| Betalbar skatt | 0 | 0 |
| Påløpte kostnader (gebyrer til S&P/DNB) | 2 569 | 2 390 |
| Sum kortsiktig gjeld | 1 502 569 | 2 002 390 |

Gjelden er sikret med pant i selskapets aksjer. I henhold til låneavtale er det beregnet renter for 2025. Rentesatsen følger skjermingsrenten for lån fra aksjonær til selskap.