



ÅRSREGNSKAPET FOR REGNSKAPSÅRET 2022 - GENERELL INFORMASJON

Enheten

Organisasjonsnummer: 948 310 716
Organisasjonsform: Aksjeselskap
Foretaksnavn: EMERSON AUTOMATION SOLUTIONS AS
Forretningsadresse: Dokkvegen 8
3920 PORSGRUNN

Regnskapsår

Årsregnskapets periode: 01.10.2021 - 30.09.2022

Konsern

Morselskap i konsern: Nei

Regnskapsregler

Regler for små foretak benyttet: Nei
Benyttet ved utarbeidelsen av årsregnskapet til selskapet: Regnskapslovens alminnelige regler

Årsregnskapet fastsatt av kompetent organ

Bekreftet av representant for selskapet: Erik Langeland
Dato for fastsettelse av årsregnskapet: 20.04.2023

Grunnlag for avgivelse

År 2022: Årsregnskapet er elektronisk innlevert
År 2021: Tall er hentet fra elektronisk innlevert årsregnskap fra 2022

Det er ikke krav til at årsregnskapet m.v. som sendes til Regnskapsregisteret er undertegnet. Kontrollen på at dette er utført ligger hos revisor/enhetens øverste organ. Sikkerheten ivaretas ved at innsender har rolle/rettighet for innsending av årsregnskapet via Altinn, og ved at det bekreftes at årsregnskapet er fastsatt av kompetent organ.

Brønnøysundregistrene, 05.05.2024



Resultatregnskap

Beløp i: NOK	Note	2022	2021
RESULTATREGNSKAP			
Inntekter			
Salgsinntekt	2, 3	557 526 001	926 402 392
Sum inntekter		557 526 001	926 402 392
Kostnader			
Varekostnad	3	281 972 640	590 743 564
Lønnskostnad	4	130 143 142	168 415 621
Avskrivning	5	2 557 348	2 514 462
Annen driftskostnad	4, 5	50 004 049	67 620 448
Sum kostnader		464 677 178	829 294 095
Driftsresultat		92 848 822	97 108 297
Finansinntekter og finanskostnader			
Renteinntekt fra foretak i samme konsern		825 353	72 283
Annen finansinntekt	6	5 430 113	2 493 023
Sum finansinntekter		6 255 466	2 565 306
Annen finanskostnad	6	7 693 396	7 442 940
Sum finanskostnader		7 693 396	7 442 940
Netto finans		-1 437 930	-4 877 633
Ordinært resultat før skattekostnad		91 410 893	92 230 664
Skattekostnad på ordinært resultat	7	20 332 885	10 206 118
Ordinært resultat etter skattekostnad		71 078 008	82 024 546
Årsresultat		71 078 008	82 024 546
Overføringer og disponeringer			
Overføringer annen egenkapital	8	71 078 008	82 024 546
Sum overføringer og disponeringer		71 078 008	82 024 546



Balanse

Beløp i: NOK	Note	2022	2021
BALANSE - EIENDELER			
Anleggsmidler			
Immaterielle eiendeler			
Utsatt skattefordel	7		10 844 301
Goodwill	5	5 916 004	8 067 278
Sum immaterielle eiendeler		5 916 004	18 911 579
Varige driftsmidler			
Driftsløsøre, inventar, verktøy, kontormaskiner ol	5, 9	1 645 684	1 370 063
Sum varige driftsmidler		1 645 684	1 370 063
Finansielle anleggsmidler			
Investering i annet foretak i samme konsern			18 600 000
Sum finansielle anleggsmidler			18 600 000
Sum anleggsmidler		7 561 688	38 881 642
Omløpsmidler			
Varer			
Sum varer	3, 9, 10	15 632 011	13 503 221
Fordringer			
Kundefordringer	3, 9, 11, 14	97 849 617	134 772 443
Andre fordringer	11	223 682 748	269 464 250
Sum fordringer		321 532 365	404 236 693
Sum omløpsmidler		337 164 376	417 739 914
SUM EIENDELER		344 726 064	456 621 556

BALANSE - EGENKAPITAL OG GJELD

Egenkapital



Balanse

Beløp i: NOK	Note	2022	2021
Innskutt egenkapital			
Aksjekapital	8, 13	900 000	900 000
Sum innskutt egenkapital		900 000	900 000
Opptjent egenkapital			
Annen egenkapital	8	144 395 042	82 037 741
Sum opptjent egenkapital		144 395 042	82 037 741
Sum egenkapital		145 295 042	82 937 741
Gjeld			
Langsiktig gjeld			
Utsatt skatt	7	536 060	
Sum avsetninger for forpliktelser		536 060	
Annen langsiktig gjeld			
Sum langsiktig gjeld		536 060	0
Kortsiktig gjeld			
Leverandørgjeld	11, 14	81 180 155	166 968 892
Betalbar skatt	7	21 259 931	12 550 419
Skyldige offentlige avgifter	12	14 302 976	15 734 602
Forskudd fra kunder	3	23 222 879	41 420 289
Annen kortsiktig gjeld	3, 15	58 929 021	137 009 613
Sum kortsiktig gjeld		198 894 962	373 683 815
Sum gjeld		199 431 022	373 683 815
SUM EGENKAPITAL OG GJELD		344 726 064	456 621 556



Brønnøysundregistrene

ÅRSREGNSKAP FOR REGNSKAPSÅRET 2022 - GENERELL INFORMASJON

Journalnummer: 2023 711112

Enheten

Organisasjonsnummer: 948 310 716
Organisasjonsform: Aksjeselskap
Foretaksnavn: EMERSON AUTOMATION SOLUTIONS AS
Forretningsadresse: Dokkvegen 8
3920 PORSGRUNN

Regnskapsår

Årsregnskapets periode: 01.10.2021 - 30.09.2022

Konsern

Morselskap i konsern: Nei

Regnskapsregler

Regler for små foretak benyttet: Nei
Benyttet ved utarbeidelsen av
årsregnskapet til selskapet: Regnskapslovens alminnelige regler

Årsregnskapet fastsatt av kompetent organ

Bekreftet av representant for selskapet: Erik Langeland
Dato for fastsettelse av årsregnskapet: 20.04.2023

Grunnlag for avgivelse

År 2022: Årsregnskap er elektronisk innlevert.
År 2021: Tall er hentet fra elektronisk innlevert årsregnskap fra 2022.

Det er ikke krav til at årsregnskapet m.v. som sendes til Regnskapsregisteret er undertegnet. Kontrollen på at dette er utført ligger hos revisor/enhetens øverste organ. Sikkerheten ivaretas ved at innsender har rolle/rettighet for innsending av årsregnskapet via Altinn, og ved at det bekreftes at årsregnskapet er fastsatt av kompetent organ.

Brønnøysundregistrene, 23.08.2023



Organisasjonsnr: 948 310 716
EMERSON AUTOMATION SOLUTIONS AS

RESULTATREGNSKAP

Beløp i: NOK	Note	2022	2021
RESULTATREGNSKAP			
Inntekter			
Salgsinntekt	2, 3	557 526 001	926 402 392
Sum inntekter		557 526 001	926 402 392
Kostnader			
Varekostnad	3	281 972 640	590 743 564
Lønnskostnad	4	130 143 142	168 415 621
Avskrivning	5	2 557 348	2 514 462
Annen driftskostnad	4, 5	50 004 049	67 620 448
Sum kostnader		464 677 178	829 294 095
Driftsresultat		92 848 822	97 108 297
Finansinntekter og finanskostnader			
Renteinntekt fra foretak i samme konsern			
Annen finansinntekt	6	825 353	72 283
Sum finansinntekter		5 430 113	2 493 023
Annen finanskostnad	6	7 693 396	7 442 940
Sum finanskostnader		7 693 396	7 442 940
Netto finans		-1 437 930	-4 877 633
Ordinært resultat før skattekostnad			
Skattekostnad på ordinært resultat	7	91 410 893	92 230 664
Ordinært resultat etter skattekostnad		20 332 885	10 206 118
Årsresultat		71 078 008	82 024 546
Overføringer og disponeringer			
Overføringer annen egenkapital	8	71 078 008	82 024 546
Sum overføringer og disponeringer		71 078 008	82 024 546



Organisasjonsnr: 948 310 716
EMERSON AUTOMATION SOLUTIONS AS

BALANSE

Beløp i: NOK Note 2022 2021

BALANSE - EIENDELER

Anleggsmidler

Immaterielle eiendeler

Utsatt skattefordel	7		10 844 301
Goodwill	5	5 916 004	8 067 278
Sum immaterielle eiendeler		5 916 004	18 911 579

Varige driftsmidler

Driftsløsøre, inventar, verktøy, kontormaskiner ol	5, 9	1 645 684	1 370 063
Sum varige driftsmidler		1 645 684	1 370 063

Finansielle anleggsmidler

Investering i annet foretak i samme konsern			18 600 000
Sum finansielle anleggsmidler			18 600 000

Sum anleggsmidler		7 561 688	38 881 642
--------------------------	--	------------------	-------------------

Omløpsmidler

Varer

Sum varer	3, 9, 10	15 632 011	13 503 221
-----------	----------	------------	------------

Fordringer

Kundefordringer	3, 9, 11,	97 849 617	134 772 443
Andre fordringer	11	223 682 748	269 464 250
Sum fordringer		321 532 365	404 236 693

Sum omløpsmidler		337 164 376	417 739 914
-------------------------	--	--------------------	--------------------

SUM EIENDELER		344 726 064	456 621 556
----------------------	--	--------------------	--------------------

BALANSE - EGENKAPITAL OG GJELD

Egenkapital

Innskutt egenkapital

Aksjekapital	8, 13	900 000	900 000
Sum innskutt egenkapital		900 000	900 000

Opptjent egenkapital

Annen egenkapital	8	144 395 042	82 037 741
Sum opptjent egenkapital		144 395 042	82 037 741

Sum egenkapital		145 295 042	82 937 741
------------------------	--	--------------------	-------------------

Gjeld



Langsiktig gjeld			
Utsatt skatt	7	536 060	
Sum avsetninger for forpliktelse		536 060	
Annen langsiktig gjeld			
Sum langsiktig gjeld		536 060	0
Kortsiktig gjeld			
Leverandørgjeld	11, 14	81 180 155	166 968 892
Betalbar skatt	7	21 259 931	12 550 419
Skyldige offentlige avgifter	12	14 302 976	15 734 602
Forskudd fra kunder	3	23 222 879	41 420 289
Annen kortsiktig gjeld	3, 15	58 929 021	137 009 613
Sum kortsiktig gjeld		198 894 962	373 683 815
Sum gjeld		199 431 022	373 683 815
SUM EGENKAPITAL OG GJELD		344 726 064	456 621 556



KPMG AS
Nordre Fokserød 14
P.O. Box 150
N-3201 Sandefjord

Telephone +47 45 40 40 63
Internet www.kpmg.no
Enterprise 935 174 627 MVA

Til generalforsamlingen i Emerson Automation Solutions AS

Uavhengig revisors beretning

Konklusjon

Vi har revidert årsregnskapet for Emerson Automation Solutions AS som består av balanse per 30. september 2022, resultatregnskap og kontantstrømoppstilling for regnskapsåret avsluttet per denne datoen og noter til årsregnskapet, herunder et sammendrag av viktige regnskapsprinsipper.

Etter vår mening

- oppfyller årsregnskapet gjeldende lovkrav, og
- gir årsregnskapet et rettviseende bilde av selskapets finansielle stilling per 30. september 2022, og av dets resultater og kontantstrømmer for regnskapsåret avsluttet per denne datoen i samsvar med regnskapslovens regler og god regnskapsskikk i Norge.

Grunnlag for konklusjonen

Vi har gjennomført revisjonen i samsvar med International Standards on Auditing (ISA-ene). Våre oppgaver og plikter i henhold til disse standardene er beskrevet nedenfor under *Revisors oppgaver og plikter ved revisjonen av årsregnskapet*. Vi er uavhengige av selskapet i samsvar med kravene i relevante lover og forskrifter i Norge og International Code of Ethics for Professional Accountants (inkludert internasjonale uavhengighetsstandarder) utstedt av International Ethics Standards Board for Accountants (IESBA-reglene), og vi har overholdt våre øvrige etiske forpliktelser i samsvar med disse kravene. Innhentet revisjonsbevis er etter vår vurdering tilstrekkelig og hensiktsmessig som grunnlag for vår konklusjon.

Øvrig informasjon

Styret og daglig leder (ledelsen) er ansvarlige for informasjonen i årsberetningen. Øvrig informasjon omfatter informasjon i årsrapporten bortsett fra årsregnskapet og den tilhørende revisjonsberetningen. Vår konklusjon om årsregnskapet ovenfor dekker ikke informasjonen i årsberetningen.

I forbindelse med revisjonen av årsregnskapet er det vår oppgave å lese årsberetningen. Formålet er å vurdere hvorvidt det foreligger vesentlig inkonsistens mellom årsberetningen og årsregnskapet og den kunnskap vi har opparbeidet oss under revisjonen av årsregnskapet, eller hvorvidt informasjon i årsberetningen ellers fremstår som vesentlig feil. Vi har plikt til å rapportere dersom årsberetningen fremstår som vesentlig feil. Vi har ingenting å rapportere i så henseende.

Basert på kunnskapen vi har opparbeidet oss i revisjonen, mener vi at årsberetningen

- er konsistent med årsregnskapet og
- inneholder de opplysninger som skal gis i henhold til gjeldende lovkrav.

Offices in:

© KPMG AS, a Norwegian limited liability company and a member firm of the KPMG global organization of independent member firms affiliated with KPMG International Limited, a private English company limited by guarantee. All rights reserved.

Statsautoriserte revisorer - medlemmer av Den norske Revisorforening

Oslo	Elverum	Mo i Rana	Tromsø
Alta	Finnsnes	Molde	Trondheim
Arendal	Hamar	Sandefjord	Tynset
Bergen	Haugesund	Stavanger	Ulsteinvik
Bode	Knarvik	Stord	Ålesund
Drammen	Kristiansand	Straume	

Penneo Dokumentnøkkel: HWKMU-BMMGE-FLOBY-5VCZW-2HJOG-XEG20



Ledelsens ansvar for årsregnskapet

Ledelsen er ansvarlig for å utarbeide årsregnskapet og for at det gir et rettviseende bilde i samsvar med regnskapslovens regler og god regnskapsskikk i Norge. Ledelsen er også ansvarlig for slik internkontroll som den finner nødvendig for å kunne utarbeide et årsregnskap som ikke inneholder vesentlig feilinformasjon, verken som følge av misligheter eller utilsiktede feil.

Ved utarbeidelsen av årsregnskapet må ledelsen ta standpunkt til selskapets evne til fortsatt drift og opplyse om forhold av betydning for fortsatt drift. Forutsetningen om fortsatt drift skal legges til grunn for årsregnskapet så lenge det ikke er sannsynlig at virksomheten vil bli avvirket.

Revisors oppgaver og plikter ved revisjonen av årsregnskapet

Vårt mål er å oppnå betryggende sikkerhet for at årsregnskapet som helhet ikke inneholder vesentlig feilinformasjon, verken som følge av misligheter eller utilsiktede feil, og å avgi en revisjonsberetning som inneholder vår konklusjon. Betryggende sikkerhet er en høy grad av sikkerhet, men ingen garanti for at en revisjon utført i samsvar med ISA-ene, alltid vil avdekke vesentlig feilinformasjon. Feilinformasjon kan oppstå som følge av misligheter eller utilsiktede feil. Feilinformasjon er å anse som vesentlig dersom den enkeltvis eller samlet med rimelighet kan forventes å påvirke de økonomiske beslutningene som brukerne foretar på grunnlag av årsregnskapet.

Som del av en revisjon i samsvar med ISA-ene, utøver vi profesjonelt skjønn og utviser profesjonell skepsis gjennom hele revisjonen. I tillegg:

- identifiserer og vurderer vi risikoen for vesentlig feilinformasjon i regnskapet, enten det skyldes misligheter eller utilsiktede feil. Vi utformer og gjennomfører revisjonshandlinger for å håndtere slike risikoer, og innhenter revisjonsbevis som er tilstrekkelig og hensiktsmessig som grunnlag for vår konklusjon. Risikoen for at vesentlig feilinformasjon som følge av misligheter ikke blir avdekket, er høyere enn for feilinformasjon som skyldes utilsiktede feil, siden misligheter kan innebære samarbeid, forfalskning, bevisste utelatelser, uriktige fremstillinger eller overstyring av internkontroll.
- opparbeider vi oss en forståelse av intern kontroll som er relevant for revisjonen, for å utforme revisjonshandlinger som er hensiktsmessige etter omstendighetene, men ikke for å gi uttrykk for en mening om effektiviteten av selskapets interne kontroll.
- evaluerer vi om de anvendte regnskapsprinsippene er hensiktsmessige og om regnskapsestimaterne og tilhørende noteopplysninger utarbeidet av ledelsen er rimelige.
- konkluderer vi på om ledelsens bruk av fortsatt drift-forutsetningen er hensiktsmessig, og, basert på innhentede revisjonsbevis, hvorvidt det foreligger vesentlig usikkerhet knyttet til hendelser eller forhold som kan skape tvil av betydning om selskapets evne til fortsatt drift. Dersom vi konkluderer med at det eksisterer vesentlig usikkerhet, kreves det at vi i revisjonsberetningen henleder oppmerksomheten på tilleggsopplysningene i årsregnskapet, eller, dersom slike tilleggsopplysninger ikke er tilstrekkelige, at vi modifierer vår konklusjon. Våre konklusjoner er basert på revisjonsbevis innhentet frem til datoen for revisjonsberetningen. Etterfølgende hendelser eller forhold kan imidlertid medføre at selskapet ikke kan fortsette driften.
- evaluerer vi den samlede presentasjonen, strukturen og innholdet i årsregnskapet, inkludert tilleggsopplysningene, og hvorvidt årsregnskapet gir uttrykk for de underliggende transaksjonene og hendelsene på en måte som gir et rettviseende bilde.

Vi kommuniserer med styret blant annet om det planlagte innholdet i og tidspunkt for revisjonsarbeidet og eventuelle vesentlige funn i revisjonen, herunder vesentlige svakheter i intern kontroll som vi avdekker gjennom revisjonen.



Sandefjord, 9. mai 2023
KPMG AS

Thomas Alfheim
Statsautorisert revisor
(elektronisk signert)

Penneo Dokumentnøkkel: HWKRMU-BMMGE-FLOBY-5VCZW-2HJOG-XEG20



PENNEO

Signaturene i dette dokumentet er juridisk bindende. Dokument signert med "Penneo"™ - sikker digital signatur.
De signerende parter sin identitet er registrert, og er listet nedenfor.

"Med min signatur bekrefter jeg alle datoer og innholdet i dette dokument."

Thomas Alfheim

Statsautorisert revisor

På vegne av: KPMG AS

Serienummer: 9578-5999-4-1282395

IP: 80.232.xxx.xxx

2023-05-09 19:01:09 UTC



Penneo Dokument nøkkel: HWKMU-BMMGE-FLOBY-5VCZW-2HJOG-XEGZ0

Dokumentet er signert digitalt, med **Penneo.com**. Alle digitale signatur-data i dokumentet er sikret og validert av den datamaskin-utregnede hash-verdien av det opprinnelige dokument. Dokumentet er låst og tids-stemplet med et sertifikat fra en betrodd tredjepart. All kryptografisk bevis er integrert i denne PDF, for fremtidig validering (hvis nødvendig).

Hvordan bekrefter at dette dokumentet er originalen?

Dokumentet er beskyttet av ett Adobe CDS sertifikat. Når du åpner dokumentet i

Adobe Reader, skal du kunne se at dokumentet er sertifisert av **Penneo e-signature service <penneo@penneo.com>**. Dette garanterer at innholdet i dokumentet ikke har blitt endret.

Det er lett å kontrollere de kryptografiske beviser som er lokalisert inne i dokumentet, med Penneo validator - <https://penneo.com/validator>



Emerson Automation Solutions AS

Årsrapport for 2022

Årsberetning

Årsregnskap

- Resultatregnskap
- Balanse
- Kontantstrømoppstilling
- Noter

Revisjonsberetning



STYRETS ÅRSBERETNING

Årsberetning for perioden 01.10.21 til 30.09.22

Emerson Automation Solutions AS driver handels- og ingeniørvirksomhet i det norske markedet innen instrumentering, ventiler og kontrollsystemer for regulering og overvåkning av industriprosesser. Kundegruppen omfatter privat og offentlig virksomhet, både på fastlandet og på norsk kontinentalsokkel. Selskapet har også leveranser til prosjekter i utlandet.

Selskapet har hovedkontor i Porsgrunn.

Etter styrets oppfatning, gir fremlagt resultatregnskap og balanse med tilhørende noter fyllestgjørende informasjon om driften og stillingen ved årsskiftet. Det har heller ikke inntrådt forhold etter regnskapsårets utgang som er av betydning for bedømmelsen av selskapet.

Selskapets omsetning i 2021/2022 er 557 526 001,- ned fra 926 402 392,- i 2020/2021. I løpet av fjoråret hadde firmaet stor omsetning i systemsalg mot olje og gass markedet på norsk sokkel i forbindelse med ferdigstillelse og igangkjøring av større prosjekter. For 2021/2022 er det fortsatt stor omsetning i systemsalg mot olje og gass markedet på norsk sokkel, men mot prosjekter av mindre størrelse. Selskapet har fortsatt en solid omsetning innen produktsalg av måleinstrumenter og ventiler. Ordreinngangen ble på 656 mill NOK.

Selskapet hadde en ordresreserve ved utgangen av regnskapsåret (2021/2022) på 345 mill kr, opp 40 % fra fjoråret. Ordretilgangen første halvår 2022/2023 har vært tilnærmet lik tilsvarende periode i fjor, og ihht budsjettet.

Firmaet anser Covid-19 situasjonen som tilbakelagt og aktiviteter på prosjekter og leveranser har vært gjennomført som normalt gjennom hele 2021/2022. Hjemme kontor situasjonen som ble innført under Covid-19 har blitt tilbudt firmaets ansatte som en mulighet for deler av arbeidsuken.

Utbruddet av krigen i Ukraina 02/2022 har gitt utslag i økte priser og begrenset råvaretilgang globalt. Firmaet har i 2021/2022 vært påvirket av dette ved høyere innkjøpspriser og problemer i leveranse kjeden. De finansielle følgene av denne hendelsen har så langt vært begrenset, men situasjonen og omfanget av krigen gir fortsatt usikkerhet fremover, og det kan få innvirkning på firmaet sin drift på lik linje som for resten av samfunnet. Selskapet vil tilpasse driften etter rådene fra sentrale myndigheter.

Vi har fått ett sterkt fotfeste inn i olje og gass markedet i Norge og en stor del av vår omsetning er mot installert base i dette markedet. Samtidig har Emerson målsetting om å være bidragsyter i det grønne skifte. De siste årene har det blitt tilbudt og solgt produktleveranser inn mot flere kunder i dette segmentet, innen karbon fangst og produksjon av hydrogen.

Selskapet blir påvirket av situasjonen i olje sektoren. I ett år med relativt stabil pris for olje og gass og ett høyt investeringsnivå innen vedlikehold har året 2021/2022 gitt ett bra resultat. I forhold til våre forventninger for 2021/2022 er oppnådd resultat noe bedre. De siste årene har vist at markedet fort kan endre seg basert på ytre påvirkninger, ref Korona pandemi og Ukraina krigen. Dette gir innvirkning på etterspørsel, priser og råvare tilgang noe som gir usikkerhet knyttet til vurderinger av fremtidige markeds forhold.



Utsiktene fremover ut fra dagens situasjon i markedet, hvor oljeprisen er på ett stabilt nivå og det skal investeres i det grønne skifte, er positive. Utfra dette er det budsjettet for 2022/2023 med en ordreinngang som er på samme nivå som for året 2021/2022.

Selskapets egenkapitalandel er på 42%.
Det forventes positivt resultat for året 2022/2023 med en ytterligere forbedring av egenkapitalsituasjonen.

Regnskapet er gjort opp under forutsetningen om fortsatt drift da det etter styrets oppfatning ikke er forhold som tilsier noe annet. Selskapet hadde en negativ kontantstrøm i 2021/2022, dette skyldes hovedsakelig nedbetaling av leverandørgjeld

Når det gjelder risiko for tap på fordringer anses denne for lav. Historisk sett har vi i liten grad opplevd dette.
Vi vil fortsatt ha stor fokus på kredittvurdering av kunder og engasjementer

En stor del av våre innkjøp er fra Emerson fabrikker i utlandet og foregår i fastsatte vekslingskurser hvor mor-selskapet tar valutarisiko. Noen underleveranser i våre prosjekter er kjøpt i USD og EUR . For dette året har den norske kronen hatt noe svingninger mot USD og EUR, men for året under ett har ikke selskapet opplevd valuta tap eller gevinster av betydning.

Av totalt antall ansatte i selskapet er 22% kvinner. Selskapet har ett kvinnelig styremedlem. Styret er ikke kjent med at det foreligger forhold i strid med lov om likestilling mellom kjønnene. Selskapet praktiserer lik lønn for likt arbeid og avlønner sine ansatte etter stilling, prestasjoner og erfaring, uavhengig av kjønn. Ihht LDL§26 foretar selskapet en kartlegging av lønns gjennomsnitt i sammenlignbare stillinger samt bruk av deltidsarbeid. I 2022 har det ikke vært noen midlertidige ansatte, men vi har hatt 2 personer innleid som vikarer deler av året. Det er tre personer som har jobbet i deltidsstillinger, to kvinner og en mann. Deltidsstillingene er ihht egne ønsker. Det har vært en mann i foreldrepermisjon i 12 uker
Totalt i virksomheten er kvinners andel av menns lønn 81%.
Stillingskategorier med ansatte av begge kjønn i sammenlignbare stillinger er Innesalg, System engineers. Her er kvinners andel av menns lønn hhv. 98,% og 113%
Innen selskapets salgsapparat er det 44% kvinner og innen engineering prosjekt og service er det 18 % kvinner.

Ved rekruttering etterstrebes å lage stillingsannonser, som via tekst, tiltrekker seg søkere av begge kjønn. Ved ansettelse er det personlig egnethet, utdannelse og tidligere arbeidserfaring som er avgjørende. Det utøves således ikke noen form for kjønnskvoltering ved ansettelser. Vi har som målsetning å være en arbeidsplass hvor det ikke forekommer diskriminering av noen art, hverken etnisitet, språk, livssyn eller på grunn av nedsatt funksjonsevne. Denne målsetningen kommuniseres til de ansatte gjennom den årlige Etikk treningen alle ansatte må gjennomføre. Selskapets ledere må også gjennomgå kurset «Unconscious Bias» - Ubevisste fordommer. Emerson Automation Solutions AS har ansatte av mange ulike nasjonaliteter.

Selskapet har valgt å gå inn på avtalen om Inkluderende Arbeidsliv. Selskapet har lik arbeidstid for kvinner og menn.

Selskapet har innskuddsbasert pensjonsordning.

Selskapet har styreforsikring via en global avtale "Directors and Officers liability insurance"
Denne avtalen dekker uaktsomhet fra selskapets styre og ledelse , samt dekning av kostnader ved forsvarer i en evt rettsak
Styreforsikringen dekker ikke kriminelle handlinger

Styret anser arbeidsmiljøet i bedriften som tilfredstillende og har ikke iverksatt spesielle tiltak på dette området. Akkumulert sykefraværet i 2021/2022 er 3,2%. Arbeidsrelatert sykefravær er 0% Det er ikke rapportert om noen ulykker eller arbeidsskader i perioden.

Firmaets pågående arbeider relatert til åpenhetsloven vil bli rapportert i en egen rapport som vil bli tilgjengelig på firmaets nettsider innen 30 Juni 2023.



Bedriften forurensar ikke det ytre miljø.
Selskapet har ingen forsknings- og utviklingsaktiviteter.

Årets overskudd, kr. 71 078 008,- foreslås disponert;
Overført til egenkapital . kr. 71 078 008,-

Porsgrunn, 20 April 2023

Stuart Brown
Formann

Jan Inge Bjerkely
Styremedlem

Jannik Bergh
Styremedlem

Erik Christensen
Styremedlem/Daglig Leder

Erik Langeland
Styremedlem



DIRECTORS 'REPORT

Annual report for the period 01.10.21 to 30.09.22

Emerson Automation Solutions AS is engaged in commercial and engineering activities in the Norwegian market of instrumentation, valves and control systems for regulation and monitoring of industrial processes. The main customers include both private and public sector, both on the mainland and on the Norwegian continental shelf. The company also executes deliveries to foreign installations.

The company headquarter is in Porsgrunn.

In the board's opinion, the submitted financial statements with the fixed resident notes, contain accurate information about the operations and financial position at year end. There have not occurred any cases, since the accounts year-end, that are of importance for the assessment of the company.

Revenue in 2021/2022 is 557 526 001, - NOK compared to 926 402 392, - for 2020/2021. During the last year, the company had high activity in system sales for the oil and gas marked on the Norwegian continental shelf, especially within project commissioning.

For 2021/2022 the company still has high activity in system sales for the oil and gas marked on the Norwegian continental shelf, but the projects are of lower value. The company still has a solid instrumentation and valves sale. The order intake was 656 mill NOK.

The company had an order backlog at the end of the fiscal year (2021/2022) of 345 mill NOK, increased 40% from last year. Orders in the first half of 2022/2023, have been in the same range as last year and were according to the budget.

The company consider the Covid-19 (Corona) pandemic as under control and the company has been able to execute projects and do deliveries of goods as normal.

The Home-Office solution that was implemented during Covid-19, has been offered to the employee as a possibility for some days in the week.

The outbreak of the war in Ukraine 02/2022 has influenced prices and access to raw materials globally. The company has been impacted by higher purchase prices and problems in the delivery chain. The financial impact so far is limited, but the situation and extent of the war still gives uncertainty on the company's operations, as it will have on the rest of the society. The company will adapt its operations to the advice of central authorities.

The company have established a strong footprint in the Norwegian oil and gas marked and a huge part of the company sales is coming from installed base in this marked.

At the same time Emerson has a target to be a significant contributor to the green industry. The last year the company has given offer and sold products to several customers in this segment, within carbon capture and production of hydrogen.

The company is influenced by the situation in the oil and gas industry. In a year of rather stable prices for oil and gas and a high investment level within maintenance, the year 2021/2022 has yielded a very good result. In relation to our expectations for 2021/2022, the result achieved is somewhat better.



Recent years have shown that the market can quickly change, based on external influences, referring to the Covid-19 pandemic and the Ukraine war. This has an impact on demand, prices, and raw material supply, which gives uncertainty related to assessments of future market conditions. The outlook, based on the current situation in the market, where the oil prices is rather stable and there are announced investments in the green industry, are positive. From this the company has budgeted 2022/2023 with an order intake at the same level as for 2021/2022.

The company's equity share is 42 %.

A positive year end result is expected for 2022/2023, and from this the equity situation will still improve.

The financial statements have been prepared on the assumption of continuous business, as it is the board's opinion that there are no circumstances that indicate otherwise. The company had a negative cash flow in 2021/2022, mainly due to decreased supplier debt.

When it comes to risk for trade receivables, this is considered low. Historically we have had little experience with this. We will continue to have a major focus on the credit rating of clients and engagements.

The main part of our purchases is done from Emerson factories abroad and is done in fixed exchange rates where the parent company is carrying the foreign exchange risk. Some purchases in our projects have been done in USD and EUR. This year the NOK currency has had some fluctuations versus USD and EUR, but for the total financial year, we have had no significant currency gain or losses.

Of the total number of employees, 22% is female. The company has one female board member. The board is not aware that there are circumstances which could be in violation with the law on equality between the sexes. The company practices equal pay for equal work and pays employees by position and experience, regardless of gender. Ref LDL§26, the company makes a comparison of salaries in comparable positions and makes an overview of the use of part time positions in the company. In 2022, there have been no temporary employees, but there have been two temporarily hired in personnel, for part of the year. There are three people who have worked in part-time positions, two women and one man. The part-time positions are according to their own wishes. There has been one man on parental leave, for 12 weeks. In total in the business, women's share of men's salary is 81%. Job categories with employees of both sexes in comparable positions are Inside Sales and System engineers. Here, women's share of men's wages is resp. 98%, and 113%. Within the company's sales force, 44% are women and within engineering project and service, 18% are women.

When recruiting, the aim is to create job advertisements, which, via text, attract applicants of both sexes. When hiring, it is personal suitability, education and previous work experience that are crucial. Thus, no form of gender quotas is exercised in employment.

The company aim to provide a workplace where there is no discrimination of any kind, neither ethnicity, language, religion or based on disability. This is communicated to the employees through the annual Ethics training where all employees are obliged to participate. The company managers also must conduct the training «Unconscious Bias». Emerson Automation Solutions AS has employees of many different nationalities.

The company has chosen to enter into the agreement of "Inclusive Working Life". The company has the same working hours for women and men. The company has a deposit-based pension agreement for the employees.



The company has a board liability insurance via a global agreement "Directors and Officers liability insurance" This agreement covers negligence on the part of the company's board and management, as well as coverage of costs by the defense counsel in a possible lawsuit. The board liability insurance does not cover criminal acts.

The board considers the working environment within the company as satisfactory and has not taken any special measures in this area. Accumulated sick leave in the year 2021/2022 is 3,2%. Work-related sickness absence is 0%. There are no reports of any accidents or injuries during the period.

The company's ongoing work related to the Transparency act is documented in a separate report, which will become available on the company's webpage within 30 June 2023.

The company does not pollute the environment.
The company has no research and development activities.

This year's result of NOK 71 078 008, - is proposed as followed:
Equity NOK 71 078 008 -

Porsgrunn, 20. April 2023

Stuart Brown

Chairman

Jan Inge Bjerkely

Board member

Jannik Bergh

Board member

Erik Christensen
Board member/General Manager

Erik Langeland
Board member



Emerson Automation Solutions AS

Resultatregnskap 01.10-30.09

	Note	2022	2021
Driftsinntekter			
Salgsinntekt	2, 3	<u>557 526 001</u>	<u>926 402 392</u>
Driftskostnader			
Varekostnad	3	281 972 640	590 743 564
Lønnskostnad	4	130 143 142	168 415 621
Avskrivning	5	2 557 348	2 514 462
Annen driftskostnad	4, 5	<u>50 004 049</u>	<u>67 620 448</u>
Sum driftskostnader		<u>464 677 178</u>	<u>829 294 095</u>
Driftsresultat		<u>92 848 822</u>	<u>97 108 297</u>
Finansinntekter og finanskostnader			
Renteinntekt fra foretak i samme konsern		825 353	72 283
Annen finansinntekt	6	5 430 113	2 493 023
Annen finanskostnad	6	<u>7 693 396</u>	<u>7 442 940</u>
Netto finansposter		<u>-1 437 930</u>	<u>-4 877 633</u>
Ordinært resultat før skattekostnad		<u>91 410 893</u>	<u>92 230 664</u>
Skattekostnad på ordinært resultat	7	<u>20 332 885</u>	<u>10 206 118</u>
Årsresultat		<u>71 078 008</u>	<u>82 024 546</u>
Overføringer og disponeringer			
Overføringer annen egenkapital	8	<u>71 078 008</u>	<u>82 024 546</u>



Emerson Automation Solutions AS

Balanse pr. 30. september


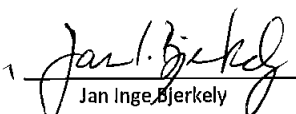

	Note	2022	2021
Anleggsmidler			
<i>Immaterielle eiendeler</i>			
Utsatt skattefordel	7	0	10 844 301
Goodwill	5	5 916 004	8 067 278
Sum immaterielle eiendeler		<u>5 916 004</u>	<u>18 911 579</u>
<i>Varige driftsmidler</i>			
Driftsløsøre, inventar, verktøy, kontormaskiner ol	5, 9	<u>1 645 684</u>	<u>1 370 063</u>
Sum varige driftsmidler		<u>1 645 684</u>	<u>1 370 063</u>
<i>Finansielle anleggsmidler</i>			
Investeringer i annet foretak i samme konsern		<u>0</u>	<u>18 600 000</u>
Sum finansielle anleggsmidler		<u>0</u>	<u>18 600 000</u>
Sum anleggsmidler		<u>7 561 688</u>	<u>38 881 642</u>
Omløpsmidler			
Varer	3, 9, 10	<u>15 632 011</u>	<u>13 503 221</u>
<i>Fordringer</i>			
Kundefordringer	3, 9, 11, 14	97 849 617	134 772 443
Andre fordringer	11	<u>223 682 748</u>	<u>269 464 250</u>
Sum fordringer		<u>321 532 365</u>	<u>404 236 693</u>
Sum omløpsmidler		<u>337 164 376</u>	<u>417 739 914</u>
Sum eiendeler		<u>344 726 064</u>	<u>456 621 556</u>



Emerson Automation Solutions AS

Balanse pr. 30. september

	Note	2022	2021
Egenkapital			
<i>Innskutt egenkapital</i>			
Aksjekapital	8, 13	900 000	900 000
Sum innskutt egenkapital		900 000	900 000
<i>Opptjent egenkapital</i>			
Annen egenkapital	8	144 395 042	82 037 741
Sum opptjent egenkapital		144 395 042	82 037 741
Sum egenkapital		145 295 042	82 937 741
Gjeld			
<i>Avsetninger for forpliktelser</i>			
Utsatt skatt	7	536 060	0
Sum avsetning for forpliktelser		536 060	0
<i>Kortsiktig gjeld</i>			
Leverandørgjeld	11, 14	81 180 155	166 968 892
Betalbar skatt	7	21 259 931	12 550 419
Skyldige offentlige avgifter	12	14 302 976	15 734 602
Forskudd fra kunder	3	23 222 879	41 420 289
Annen kortsiktig gjeld	3, 15	58 929 021	137 009 613
Sum kortsiktig gjeld		198 894 962	373 683 815
Sum gjeld		199 431 022	373 683 815
Sum egenkapital og gjeld		344 726 064	456 621 556

30. september 2022
Porsgrunn, 20. april 2023
Jannik Bergh
ansattes representant
Jan Inge Bjerkely
ansattes representant
Erik Christensen
styremedlem, daglig leder
Erik Langeland
styremedlem
Stuart Brown
Styrets leder



Emerson Automation Solutions AS

Kontanstrømoppstilling

		2021/2022	2020/2021
Kontantstrømmer fra operasjonelle aktiviteter			
	Note		
Resultat før skattekostnad	8	91,410,893	92,230,664
Ordinære avskrivninger	5	2,558,583	2,514,462
Endring i varelager	3,10	-2,035,185	443,762
Endring i kundefordringer		41,845,142	11,616,232
Endring leverandørgjeld		-86,361,391	1,917,809
Endring i andre tidsavgrensingsposter		-99,722,482	64,745,288
Utbetaling (-) / tilbakebetaling av skatt (+)	7	0	0
Netto kontantstrøm fra operasjonelle aktiviteter		-52,304,440	173,468,217
Kontantstrøm fra investeringsaktiviteter			
Utbetaling kjøp av aksjer		0	-18,600,000
Utbetalinger ved kjøp av varige driftsmidler ink goodwill	5	-881,841	-666,026
Netto kontantstrøm fra investeringsaktiviteter		-881,841	-19,266,026
Kontantstrøm fra finansieringsaktiviteter			
Innbetaling ved opptak av gjeld		0	0
Utbetaling av utbytte		0	0
Netto kontantstrøm fra finansieringsaktiviteter		0	0
Tilgang cashpool ved fusjon		6,581,233	
Netto endring i bankinnskudd, kontanter og kontantekvivalenter	12	-53,186,281	154,202,191
Bankinnskudd, kontanter og kontantekvivalenter per 1.10	12	268,530,253	114,328,062
Bankinnskudd, kontanter og kontantekvivalenter per 30.09		221,925,205	268,530,253
Bundet som skattetrekkmidler		0	0
Bankinnskudd			
Knyttet til konsernkontoordning	12	221,925,205	268,530,253
Sum		221,925,205	268,530,253



Emerson Automation Solutions AS

Årsregnskap 2021/2022

Noter

Note 1 - Regnskapsprinsipper

Årsregnskapet er satt opp i samsvar med regnskapslovens bestemmelser og god regnskapsskikk for øvrige selskap.

Grunnleggende prinsipper - vurdering og klassifisering - Andre forhold

Årsregnskapet består av resultatregnskap, balanse, kontantstrømoppstilling og noteopplysninger og er avlagt i samsvar med aksjelov, regnskapslov og god regnskapsskikk i Norge gjeldende per 30. september 2022. For å gjøre årsregnskapet lettere å lese, er det redigert slik at regnskapsoppstillingene er sammendratt i formen. Den nødvendige spesifiseringen er gjort i notene. Notene er følgelig en integrert del av årsregnskapet.

Inntektsføringstidspunkt

Inntekt resultatføres når den er opptjent. Inntektsføring skjer følgelig normalt på leveringstidspunktet ved salg av varer og tjenester. For anleggskontrakter anvendes løpende avregning med fortjeneste. For identifiserte tapsprosjekter, foretas det avsetning for hele det forventede tapet.

Bruk av estimater

Ledelsen har brukt estimater og forutsetninger som har påvirket resultatregnskapet og verdsettelsen av eiendeler og gjeld, samt usikre eiendeler og forpliktelser på balansedagen under utarbeidelse av årsregnskapet i henhold til god regnskapsskikk.

Kundefordringer/Opptjente ikke fakturerte inntekter

Fordringer er oppført i balansen til pålydende med fradrag for forventede tap. Fastpriskontrakter med lang tilvirkningstid, hvor selskapet har resultatansvar, blir vurdert til faktiske direkte kostnader, med fradrag av delfakturerte inntekter. Hvis kalkylen eller prognoser på noen av prosjektene viser netto tap blir det totale beregnede tapet utgiftsført i regnskapet. Dersom betingelsene for løpende avregning med fortjeneste er oppfylt blir en beregnet andel av dekningsbidraget inntektsført. Fullføringsgraden beregnes som forholdet mellom påløpte prosjektkostnader og estimerte totalkostnader for prosjektet. Fullføringsgraden bestemmer også andel av resultatført fortjeneste.

Klassifisering og vurdering av balanseposter

Omløpsmidler og kortsiktig gjeld omfatter poster som forfaller til betaling innen ett år etter balansedagen, samt poster som knytter seg til varekretsløpet. Øvrige poster er klassifisert som anleggsmiddel/langsiktig gjeld.

Omløpsmidler vurderes til laveste av anskaffelseskost og virkelig verdi. Kortsiktig gjeld balanseføres til nominelt beløp på etableringstidspunktet.

Anleggsmidler vurderes til anskaffelseskost, men nedskrives til virkelig verdi ved verdifall som ikke forventes å være forbigående. Anleggsmidler med begrenset økonomisk levetid avskrives planmessig. Langsiktig gjeld balanseføres til nominelt beløp på etableringstidspunktet.

Varige driftsmidler

Varige driftsmidler balanseføres og avskrives over driftsmidlets forventede økonomiske levetid. Direkte vedlikehold av driftsmidler kostnadsføres løpende under driftskostnader, mens påkostninger eller forbedringer tillegges driftsmidlets kostpris og avskrives i takt med driftsmidlet. Dersom gjenvinnbart beløp av driftsmidlet er lavere enn balanseført verdi foretas nedskrivning til gjenvinnbart beløp. Gjenvinnbart beløp er det høyeste av netto salgsverdi og verdi i bruk. Verdi i bruk er nåverdien av de fremtidige kontantstrømmene som eiendelen vil generere.



Avskrivninger

Ordinære avskrivninger er beregnet lineært over driftsmidlenes økonomiske levetid med utgangspunkt i historisk kostpris. Tilsvarende prinsipper legges til grunn for immaterielle eiendeler.

Leieavtaler

Leieavtaler klassifiseres som finansiell eller operasjonelle med basis i avtalens reelle innhold. Dersom det vesentligste av de økonomiske rettigheter og forpliktelser knyttet til det underliggende leieobjektet overføres til Emerson, klassifiseres leieavtalen som finansiell. Andre leieavtaler klassifiseres som operasjonelle, og årlig leasing avgift kostnadsføres som leiekostnad.

Varelager og varekostnad

Lager av innkjøpte varer er verdsatt til laveste av anskaffelseskost og virkelig verdi. Anskaffelseskost vurderes etter FIFO- prinsippet.

Valuta

Pengeposter i utenlandsk valuta er vurdert til kursen ved regnskapsårets slutt.

Pensjonsforpliktelser og pensjonskostnad

Løpende innbetaling til innskuddsbasert pensjon kostnadsføres. Ordningen dekker de minimumskrav som stilles til obligatorisk tjenestepensjon.

Skatter

Skattekostnad består av betalbar skatt og endring i utsatt skatt. Utsatt skatt/skattefordel er beregnet på alle forskjeller mellom regnskapsmessig og skattemessig verdi på eiendeler og gjeld. Utsatt skatt er beregnet med 22 % på grunnlag av de midlertidige forskjeller som eksisterer mellom regnskapsmessige og skattemessige verdier, samt skattemessig underskudd til fremføring ved utgangen av regnskapsåret. Netto utsatt skattefordel balanseføres i den grad det er sannsynlig at denne kan bli nyttiggjort. Betalbar skatt og utsatt skatt er regnskapsført direkte mot egenkapitalen i den grad skattepostene relaterer seg til egenkapitaltransaksjoner.

Kontantstrømoppstilling

Kontantstrømoppstillingen er utarbeidet etter den indirekte metode. Kontanter og kontantekvivalenter omfatter kontanter, bankinnskudd på konsernkonto og andre kortsiktige, likvide plasseringer.

Note 2 - Salgsinntekter:

	<u>2021/2022</u>	<u>2020/2021</u>
<i>Pr. virksomhetsområde</i>		
Instrument salg	402 849 030	378 365 700
System salg	154 676 971	548 036 692
	<u>557 526 001</u>	<u>926 402 392</u>
<i>Geografisk fordeling</i>		
Norge	497 678 452	869 127 966
Utlandet	59 847 549	57 274 426
	<u>557 526 001</u>	<u>926 402 392</u>

Note 3 - Prosjekter:

Ved regnskapsavslutningen pr 30.9 er det foretatt vurdering av regnskapsføringen etter metode for løpende avregning med fortjeneste. Ved vurdering av fremdrift/fullføringsgrad er det lagt til grunn påløpte prosjektkostnader hittil i prosjekt mot forventende totale prosjektkostnader. Forventet fortjeneste er bokført i henhold til fullføringsgrad.



	<u>2021/2022</u>	<u>2020/2021</u>
Innteksført på igangværende prosjekter	31 339 917	292 902 016
Kostnader knyttet til opptjent inntekt	27 282 573	341 312 747
Dekningsbidrag	4 057 344	-48 410 731
Opptjent ikke fakturert inntekter på igangv. prosjekt inkl i kundefordringer	2 775 527	3 429 636
Forskudd fra kunde	-23 222 879	-40 454 898
Kostnadsavsetninger på prosjekt	-40 596 991	-102 429 372
Påløpte prosjektkostnader inklusiv fortjeneste inkl. i varelager	12 319 109	11 885 783

Note 4 - Lønnskostnader, antall ansatte, godtgjørelser til revisor

<i>Lønnskostnader 01.10 - 30.09.:</i>	<u>2021/2022</u>	<u>2020/2021</u>
Lønninger	89 884 409	109 278 891
Arbeidsgiveravgift	14 403 790	15 771 917
Pensjonskostnader	9 073 976	4 339 367
Annen personalkostnad	16 780 968	39 025 446
Sum	130 143 142	168 415 621

Gjennomsnittlig antall årsverk 106,5 111,4

<i>Ytelser til ledende personer</i>	<u>Daglig leder</u>	<u>Styret</u>
Lønn	2 722 402	0
Ytelse til pensjonsforpliktelser	82 388	0
Annen godtgjørelse	94 500	0

Daglig leder har en resultatavhengig lønn (grunnlønn og bonus) som er avhengig av oppnådde mål fastsatt av konsernet.

Det er ikke avtale om noen særskilte vederlag ved opphør eller endring av ansettelsesforhold for daglig leder eller styret.

Det er ikke utbetalt godtgjørelse til styret.

Revisor

Honorar for lovpålagt revisjon er kostnadsført med kr 225 540,- ekskl. merverdiavgift

Pensjoner

Selskapet er pliktig til å ha tjenstepensjonsordning etter lov om obligatorisk tjenstepensjon. Selskapet har en innskuddsbasert pensjonsordning som tilfredsstiller kravene i denne lov.

Note 5 -Varige driftsmidler

	<u>Tomt</u>	<u>Inventar, kontormask.</u>	<u>Sum 30.09.22</u>	<u>Sum 30.09.21</u>
Anskaffelseskost 01.10.	-	18 333 172	18 333 172	17 667 146
Tilgang kjøpte driftsmidler		505 859	505 859	666 026
Tilgang fusjon		175 836	175 836	175 836
Anskaffelseskost 30.09.	0	19 014 867	19 014 867	18 333 172
- herav aktiverte lånekostnader på			0	0



Akkumulerte avskrivninger 30.09.	-	-17 369 182	-17 369 182	-16 963 109
----------------------------------	---	-------------	-------------	-------------

Balanseverdi pr. 30.09.	0	1 645 685	1 645 685	1 370 063
-------------------------	---	-----------	-----------	-----------

Årets avskrivninger	-	406 073	406 073	363 188
---------------------	---	---------	---------	---------

Økonomisk levetid		Inntil 5 år		
-------------------	--	-------------	--	--

Avskrivningsplan	Avskrives ikke	Lineær		
------------------	----------------	--------	--	--

Selskapet leier kontorlokaler. Leieavtalene for hovedkontoret i Porsgrunn og kontoret på Skui klassifiseres som operasjonelle.

Årlig leie utgjør kr 8 607 921,- (eks MVA). I denne leiesummen ligger leie for hovedkontor i Dokkveien i Porsgrunn inklusive eksternt lager i Grenland næringspark, samt eksterne kontorer i Bergen, Oslo, Skui, og Stavanger.

Leieavtalen for hovedkontoret i Dokkveien gjelder for perioden 09-2021/09-2026 med opsjon på ytterligere 5 år.

Selskapet har leie av biler som er vurdert å ikke være finansielle leasing. Det er i 2021/22 kostnadsført

kr 1 657 099,-.

Immaterielle eiendeler

	Goodwill	Sum 30.09.22	Sum 30.09.21
--	----------	--------------	--------------

Balanseverdi pr. 30.09.	10 756 371	10 756 371	10 756 371
-------------------------	------------	------------	------------

Tilgang ved oppkjøp		0	0
---------------------	--	---	---

Anskaffelseskost 30.09.	10 756 371	10 756 371	10 756 371
-------------------------	------------	------------	------------

Akkumulerte avskrivninger 30.09.	-4 840 367	-4 840 367	-2 689 093
----------------------------------	------------	------------	------------

Balanseverdi pr. 30.09.	5 916 004	5 916 004	8 067 278
-------------------------	-----------	-----------	-----------

Årets avskrivninger	2 151 274	2 151 274	2 151 274
---------------------	-----------	-----------	-----------

Økonomisk levetid	5 år		
-------------------	------	--	--

Avskrivningsplan	Lineær		
------------------	--------	--	--

Goodwill stammer fra oppkjøp av Emerson Automation Solutions Final Control Norway NUF. Dette firmaet var eid av Emerson Automation Solutions BV i Nederland og ble overdratt i Juni 2020

Note 6 - Finansinntekter og finanskostnader

Finansinntekt består av:	Sum 30.09.22	Sum 30.09.21
--------------------------	--------------	--------------

Annen renteinntekt	-	72 283
--------------------	---	--------

Annen finansinntekt	-	-
---------------------	---	---

Valutagevinst	5 430 113	2 493 023
---------------	-----------	-----------

Sum finansinntekter	5 430 113	7 045 199
----------------------------	------------------	------------------

Finanskostnad består av:	Sum 30.09.22	Sum 30.09.21
--------------------------	--------------	--------------

Annen rentekostnad	179 182	151 084
--------------------	---------	---------

Annen finanskostnad		
---------------------	--	--

Valutatap	7 514 213	7 291 855
-----------	-----------	-----------

Sum finanskostnader	7 693 396	7 442 939
----------------------------	------------------	------------------



Note 7 - Skatt

<i>Beregning av årets skattegrunnlag:</i>	Sum 30.09.22	Sum 30.09.21
Ordinært resultat før skattekostnad	91 410 893	92 230 664
Permanente forskjeller	447 599	120 161
Endring midlertidige forskjeller	-52 403 272	-4 268 380
Benyttet fremførbart underskudd		-31 035 092
Årets skattegrunnlag	39 455 220	57 047 353
Betalbar skatt (%) av årets skattegrunnlag	8 680 148	12 550 419

<i>Betalbar skatt i balansen fremkommer slik:</i>	Sum 30.09.22	Sum 30.09.21
Betalbar skatt på årets resultat	8 680 148	12 550 419
Avregning betalbar skatt fra tidligere år	12 579 783	0
Betalt forhåndsskatt	0	0
Sum betalbar skatt	21 259 931	12 550 419

Oversikt over midlertidige forskjeller

Driftsmidler	-599 930	657 680
Tilvirkningskontrakt som ikke er fullført ved årsslutt	4 057 344	-48 410 731
Utestående fordringer	-81 366	-291 117
Regnskapsmessige avsetninger, fremtidig vedlikehold mv	-939 413	-1 248 109
Balanseførete leieavtaler kun i regnskapet	0	0
Underskudd til fremføring	0	0
Sum	2 436 636	-49 292 276
% Utsatt skatt/utsatt skattefordel	536 060	-10 844 301
Begrensning i balanseført utsatt skattefordel	0	0
% Utsatt skatt/utsatt skattefordel	536 060	-10 844 301

Forklaring til hvorfor årets skattekostnad ikke utgjør % (%) av resultat før skatt:

	Sum 30.09.22	Sum 30.09.21
% skatt av resultat før skatt	20 110 396	20 290 746
Effekt av permanente forskjeller	98 472	26 435
For mye/for lite tidligere år	124 017	
Endring skattesats		0
Begrensning i balanseført utsatt skattefordel	0	-10 111 065
Beregnet skattekostnad	20 332 885	10 206 116
Effektiv skattesats	22 %	11 %

Selskapet har i 2022 fusjonert med datter selskapet Aventics med skattemessig kontinuitet. 2021 noten reflekterer skatteposisjon før fusjonstidspunkt. Effekten av fusjonen på utsatt skatt er kr 148 359.

Note 8 - Egenkapital

	Aksjekapital	Annen egenkapital	Sum
Egenkapital 30.09.2021	900 000	82 037 741	82 937 743
EK-effekt av fusjon, jf note 7		-8 720 707	-8 720 707
Årsresultat	0	71 078 008	71 078 008
Egenkapital 30.09.2022	900 000	144 395 042	145 295 042

Note 9 - Pantstillelser / Garantiansvar

<i>Garantiforpliktelser</i>	2021/2022	2020/2021
Bankgarantier	14 506 514	8 991 840
Skattetrekksgaranti	5 500 000	5 500 000



Balanseført verdi av eiendeler stilt som sikkerhet for garantier:

Kundefordringer	97 849 617	134 772 442
Varebeholdning	15 632 011	13 503 221
Driftstilbehør	1 645 684	1 370 063
Sum	115 127 312	149 645 726

Note 10 - Varer

	2021/2022	2020/2021
Råvarer	34 339	
Innkjøpte varer for videresalg	3 217 533	1 561 075
Påløpte prosjektkostnader (inngår i varelager)	12 380 139	11 942 146
Sum	15 632 011	13 503 221

Note 11 - Mellomværende med selskap i samme konsern m.v.

Fordringer	2021/2022	2020/2021
Kundefordringer	1 540 138	1 728 636
Fordring konsernkonto	221 925 205	268 530 253

Gjeld	2021/2022	2020/2021
Leverandørgjeld	67 711 946	104 001 897
Gjeld konsernkonto	0	0

Leverandørgjelden er ubetalte fakturaer fra selskap i samme konsern, ref note 14 samt avsetning for varer i transitt.

Fordring konsernkonto er i sin helhet Emerson Automation Solutions AS sin andel av Cash pool.

Note 12 - Kontanter mm

		2021/2022	2020/2021
Ubenyttet del av kassekreditt	Nordea	0	0

		2021/2022	2020/2021
Ubenyttet del av kassekreditt	Nordea	0	0

Fra og med januar 2014 har selskapet avsluttet sin skattetrekkkonto, og i stedet stilt en bankgaranti på kr 5 500 000,- (note 9)

Emerson Automation Solutions Europa har opprettet en Cash-pool slik at kontanter for de forskjellige tilknyttede selskapene i Europa er samlet i en felles konto.

Emerson Automation Solutions AS sin driftskonto i Nordea er knyttet mot denne cash-pool slik at Nordea kontoen blir nullstilt daglig. Ved behov vil det overføres penger fra cash-pool til Nordea kontoen. Det vil dermed ikke være behov for kassekreditt i Nordea.

Note 13 - Aksjekapital og aksjonærinformasjon:

Aksjekapitalen i Emerson Automation Solutions AS per 30.09.2022 består av 30 aksjer à kr 30 000,-, totalt kr 900 000,-. Rosemount Inc. eide per 30.09.2022 100 % av aksjene i selskapet.



Note 14 - Nærstående parter

		Eierandel
Interco partner 1	EPM Flow Ede BV	0 %
Interco partner 2	EPM GmbH & Co	0 %
Interco partner 3	EPM LTD (England)	0 %
Interco partner 4	EPM Fisher Rosemount	0 %
Interco partner 5	Roxar Flow Measurement AS	0 %

Gruppen har foretatt flere forskjellige transaksjoner med tilknyttede selskaper. Alle transaksjoner er foretatt som del av den ordinære virksomheten og til armlengdes priser. De vesentligste transaksjonene som er foretatt er som følger:

- Kjøp av varer og tjenester fra tilknyttede selskaper nevnt under leverandørfordringer
- Salg av varer og tjenester til tilknyttede selskaper nevnt under kundefordringer

Balansen inkluderer følgende beløp som følge av transaksjoner med tilknyttede selskaper:

<i>Kundefordringer / AR Intercompany</i>	1 540 138
EMERSON ASIA PACIFIC PRIVATE LIMITED	5 857
EMERSON AUTOMATION SOLUTIONS AS	230 026
EMERSON AUTOMATION SOLUTIONS FINAL CONTROL GERMANY GMBH	3 180
EMERSON PROCESS MANAGEMENT AB	833 280
EMERSON PROCESS MANAGEMENT OY	28 547
EMERSON PROCESS MANAGEMENT SHARED SERVICES LTD	203 513
RIGID SCANDINAVIA AS	104 305
ROXAR FLOW MEASUREMENT AS	131 431
 <i>Leverandørgjeld / AP Intercompany</i>	67 711 946
ASCO AB	714
ASCO SAS	363 233
AVENTICS GMBH	887 906
AVENTICS SAS	38 453
BIFFI ITALIA SRL	2 955
DAMCOS AS	41 921
EMERSON ASIA PACIFIC PRIVATE LIMITED	495 977
EMERSON AUTOMATION FLUID CONTROL AND PNEUMATICS POLAND SP ZOO	17 792
EMERSON AUTOMATION FLUID CONTROL AND PNEUMATICS UK LTD	19 899
EMERSON AUTOMATION SOLUTIONS AS	124 375
EMERSON AUTOMATION SOLUTIONS FINAL CONTROL (SICHUAN) CO LTD	5 321
EMERSON AUTOMATION SOLUTIONS FINAL CONTROL GERMANY GMBH	1 453 210
EMERSON AUTOMATION SOLUTIONS FINAL CONTROL ITALIA SRL	54 493
EMERSON AUTOMATION SOLUTIONS FINAL CONTROL NETHERLANDS BV	18 152
EMERSON AUTOMATION SOLUTIONS FINAL CONTROL SINGAPORE PTE LTD	3 274
EMERSON AUTOMATION SOLUTIONS FINAL CONTROL UK LTD	625 759
EMERSON AUTOMATION SOLUTIONS FINAL CONTROL US LP	29 664
EMERSON EXPORT ENGINEERING CENTRE CO INDIA	1 811 314
EMERSON EXPORT ENGINEERING CENTRE II	113 626
EMERSON LLC	13 732
EMERSON PROCESS MANAGEMENT AB	185 207
EMERSON PROCESS MANAGEMENT BV	114 816
EMERSON PROCESS MANAGEMENT FLOW BV	-1 342 663
EMERSON PROCESS MANAGEMENT GMBH AND CO OHG	38 462 641
EMERSON PROCESS MANAGEMENT IRANYITASTECHNIKAI KFT	5 331
EMERSON PROCESS MANAGEMENT LLLP	26 693
EMERSON PROCESS MANAGEMENT LTD	165 364
EMERSON PROCESS MANAGEMENT MAGYARORSZAG KFT	6 806 546
EMERSON PROCESS MANAGEMENT POWER AND WATER SOLUTIONS INDIA PVT LTD	124 520



EMERSON PROCESS MANAGEMENT REGULATOR TECHNOLOGIES INC	127 791
EMERSON PROCESS MANAGEMENT SAS	10 029 625
EMERSON PROCESS MANAGEMENT SHARED SERVICES LTD	2 437 936
EMERSON PROCESS MANAGEMENT SP Z O O	48 759
EMERSON PROCESS MANAGEMENT VALVE AUTOMATION INC	2 944
EMERSON SRL	2 538 228
EMERSON VALVES AND CONTROLS JAPAN CO LTD	63 094
EPRO GMBH	161 584
FISHER ROSEMOUNT SYSTEMS INC	119 490
KEYSTONE VALVE KOREA LLC	62 610
PERMASENSE LTD	12 889
ROSEMOUNT INC	205 553
ROSEMOUNT TANK RADAR AB	95 370
ROXAR FLOW MEASUREMENT AS	1 014 512
ROXAR SOFTWARE SOLUTIONS AS	16 560
SEMPELL GMBH	75 642
TESCOM EUROPE GMBH AND CO KG	29 132

Note 15 - Annen kortsiktig gjeld

	2021/2022	2020/2021
Annen påløpt kostnader prosjekter	38 367 820	108 634 918
Avsetning forventet salgsretur	939 413	1 248 109
Skyldig lønn	11 393 350	18 683 294
Skyldig feriepenger	6 769 423	7 244 560
Avsetning revisjonshonorar	1 199 262	298 120
Annen kortsiktig gjeld	259 755	900 611
Sum	58 929 021	137 009 612

Det er under annen kortsiktig gjeld avsatt for forventede tap på tapsprosjekter med totalt kr 2,3 millioner. Forventet gjenværende produksjon på tapsprosjekter er kr 12,3 millioner. På bakgrunn av historiske tall er det avsatt for kreditering av salg med kr 939 413,- Det er ikke satt av for eller forventet Liquidated damages på noen prosjekter. Garantiforpliktelser i større prosjekter er satt av med kr 21 mill.