



ÅRSREGNSKAPET FOR REGNSKAPSÅRET 2016 - GENERELL INFORMASJON

Enheten

Organisasjonsnummer: 997 670 531
Organisasjonsform: Aksjeselskap
Foretaksnavn: KOLOS INSPECTION AS
Forretningsadresse: Skvadronvegen 29
4050 SOLA

Regnskapsår

Årsregnskapets periode: 01.01.2016 - 31.12.2016

Konsern

Morselskap i konsern: Nei

Regnskapsregler

Regler for små foretak benyttet: Ja
Benyttet ved utarbeidelsen av årsregnskapet til selskapet: Regnskapslovens alminnelige regler

Årsregnskapet fastsatt av kompetent organ

Bekreftet av representant for selskapet: Erga revisjon as
Dato for fastsettelse av årsregnskapet: 05.05.2017

Grunnlag for avgivelse

År 2016: Årsregnskapet er elektronisk innlevert
År 2015: Tall er hentet fra elektronisk innlevert årsregnskap fra 2016

Det er ikke krav til at årsregnskapet m.v. som sendes til Regnskapsregisteret er undertegnet. Kontrollen på at dette er utført ligger hos revisor/enhetens øverste organ. Sikkerheten ivaretas ved at innsender har rolle/rettighet for innsending av årsregnskapet via Altinn, og ved at det bekreftes at årsregnskapet er fastsatt av kompetent organ.

Brønnøysundregistrene, 24.08.2019



Resultatregnskap

Beløp i: NOK	Note	2016	2015
RESULTATREGNSKAP			
Inntekter			
Salgsinntekt		57 703 410	19 112 573
Annen driftsinntekt		71 646	
Sum inntekter		57 775 056	19 112 573
Kostnader			
Varekostnad		13 990 863	3 264 786
Lønnskostnad	1	37 024 109	13 375 744
Avskrivning på varige driftsmidler og immaterielle eiendeler	3	640 912	362 188
Nedskrivning av varige driftsmidler og immaterielle eiendeler	3		
Annen driftskostnad		12 525 561	4 617 262
Sum kostnader		64 181 445	21 619 980
Driftsresultat		-6 406 389	-2 507 407
Finansinntekter og finanskostnader			
Annen renteinntekt		4 846	5 797
Annen finansinntekt		4 107	1 386 860
Sum finansinntekter		8 953	1 392 657
Annen rentekostnad		84 490	108 526
Annen finanskostnad		6 773	3 901 886
Sum finanskostnader		91 264	4 010 412
Netto finans		-82 311	-2 617 754
Ordinært resultat før skattekostnad		-6 488 700	-5 125 162
Skattekostnad på ordinært resultat	7		-3 194
Ordinært resultat etter skattekostnad		-6 488 700	-5 121 968
Årsresultat	9	-6 488 700	-5 121 968
Årsresultat etter minoritetsinteresser		-6 488 700	-5 121 968
Totalresultat		-6 488 700	-5 121 968



Resultatregnskap

Beløp i: NOK	Note	2016	2015
Overføringer og disponeringer			
Konsernbidrag	9	-6 488 700	-5 121 968
Sum overføringer og disponeringer		-6 488 700	-5 121 968



Balanse

Beløp i: NOK	Note	2016	2015
BALANSE - EIENDELER			
Anleggsmidler			
Immaterielle eiendeler			
Konsesjoner, patenter, lisenser, varemerker og lignende rettigheter	3		
Utsatt skattefordel	7	99 856	
Goodwill	3		
Sum immaterielle eiendeler	3	99 856	
Varige driftsmidler			
Tomter, bygninger og annen fast eiendom	3		
Maskiner og anlegg	3		
Skip, rigger, fly og lignende	3		
Driftsløsøre, inventar, verktøy, kontormaskiner og lignende	3	881 732	571 535
Sum varige driftsmidler	3	881 732	571 535
Finansielle anleggsmidler			
Investering i datterselskap	4		63 600
Investering i annet foretak i samme konsern	4		
Lån til foretak i samme konsern	6		
Andre fordringer		12 863	
Sum finansielle anleggsmidler		12 863	63 600
Sum anleggsmidler		994 450	635 135
Omløpsmidler			
Varer			
Fordringer			
Kundefordringer	6	9 676 184	4 856 348
Andre fordringer	5, 6	638 051	491 087
Konsernfordringer		1 804 268	812 986
Sum fordringer	5, 6	12 118 503	6 160 421
Bankinnskudd, kontanter og lignende			
Bankinnskudd, kontanter og lignende	8	2 380 691	543 286



Balanse

Beløp i: NOK	Note	2016	2015
Sum bankinnskudd, kontanter og lignende		2 380 691	543 286
Sum omløpsmidler		14 499 193	6 703 708
SUM EIENDELER		15 493 644	7 338 842

BALANSE - EGENKAPITAL OG GJELD

Egenkapital

Innskutt egenkapital

Selskapskapital	2	250 800	250 800
Annen innskutt egenkapital	2		
Sum innskutt egenkapital		250 800	250 800

Opptjent egenkapital

Annen egenkapital		-338 697	-81 567
Sum opptjent egenkapital		-338 697	-81 567

Sum egenkapital	9	-87 897	169 233
------------------------	---	----------------	----------------

Gjeld

Langsiktig gjeld

Utsatt skatt	7		
Annen langsiktig gjeld			
Gjeld til kredittinstitusjoner	5, 6	273 091	1 350 000
Øvrig langsiktig gjeld	5, 6	3 200 000	
Sum annen langsiktig gjeld		3 473 091	1 350 000
Sum langsiktig gjeld		3 473 091	1 350 000

Kortsiktig gjeld

Gjeld til kredittinstitusjoner		293 576	811 354
Leverandørgjeld	6	5 525 538	1 167 139
Betalbar skatt	7		
Skyldige offentlige avgifter		2 604 522	2 323 053
Annen kortsiktig gjeld	6	3 684 815	1 518 064
Sum kortsiktig gjeld	6	12 108 451	5 819 610



Balanse

Beløp i: NOK	Note	2016	2015
Sum gjeld		15 581 541	7 169 610
SUM EGENKAPITAL OG GJELD		15 493 644	7 338 842



Kolos Inspection AS
Resultatregnskap

NOTER	DRIFTSINTEKTER OG DRIFTSKOSTNADER	2016	2015
	Salgsinntekt	57 703 410	19 112 573
	Annen driftsinntekt	71 646	0
	Sum driftsinntekter	<u>57 775 056</u>	<u>19 112 573</u>
	Varekostnad	13 990 863	3 264 786
1	Lønnskostnad	37 024 109	13 375 744
3	Avskrivning på driftsmidler	640 912	362 188
	Annen driftskostnad	12 525 561	4 617 262
	Sum driftskostnader	<u>64 181 445</u>	<u>21 619 980</u>
	Driftsresultat	<u>-6 406 389</u>	<u>-2 507 407</u>
	FINANSINTEKTER OG FINANSKOSTNADER		
	Annen renteinntekt	4 846	5 797
	Annen finansinntekt	4 107	1 386 860
	Annen rentekostnad	84 490	108 526
	Annen finanskostnad	6 773	3 901 886
	Resultat av finansposter	<u>-82 311</u>	<u>-2 617 754</u>
	Ordinært resultat før skattekostnad	<u>-6 488 700</u>	<u>-5 125 162</u>
7	Skattekostnad på ordinært resultat	<u>0</u>	<u>-3 194</u>
	Ordinært resultat	<u>-6 488 700</u>	<u>-5 121 968</u>
9	Årsresultat	<u>-6 488 700</u>	<u>-5 121 968</u>
	OVERFØRINGER		
9	Overført fra annen egenkapital og overkurs	6 488 700	5 121 968
	Sum overføringer	<u>-6 488 700</u>	<u>-5 121 968</u>



Kolos Inspection AS
Balanse pr. 31. desember

NOTER	EIENDELER	2016	2015
	Anleggsmidler		
7	Utsatt skattefordel	99 856	0
3	Sum immaterielle eiendeler	<u>99 856</u>	<u>0</u>
	Varige driftsmidler		
3	Driftsløsøre, inventar, verktøy, kontormaskiner o.l.	881 732	571 535
3	Sum varige driftsmidler	<u>881 732</u>	<u>571 535</u>
	Finansielle anleggsmidler		
4	Investeringer i datterselskap	0	63 600
	Obligasjoner og andre fordringer	12 863	0
	Sum finansielle anleggsmidler	<u>12 863</u>	<u>63 600</u>
	Sum anleggsmidler	<u>994 450</u>	<u>635 135</u>
	Omløpsmidler		
	Fordringer		
6	Kundefordringer	9 676 184	4 856 348
	Fordring på konsernselskaper	1 804 268	812 986
5, 6	Andre kortsiktige fordringer	638 051	491 087
5, 6	Sum fordringer	<u>12 118 503</u>	<u>6 160 421</u>
8	Bankinnskudd, kontanter o.l.	<u>2 380 691</u>	<u>543 286</u>
	Sum omløpsmidler	<u>14 499 193</u>	<u>6 703 708</u>
	SUM EIENDELER	<u>15 493 644</u>	<u>7 338 842</u>



Kolos Inspection AS
Balanse pr. 31. desember

NOTER	EGENKAPITAL OG GJELD	2016	2015
	Egenkapital		
	Innskutt egenkapital		
2	Aksjekapital (1 254 aksjer à kr 200)	250 800	250 800
	Sum innskutt egenkapital	<u>250 800</u>	<u>250 800</u>
	Opptjent egenkapital		
	Annen egenkapital	-338 697	-81 567
	Sum opptjent egenkapital	<u>-338 697</u>	<u>-81 567</u>
9	Sum egenkapital	<u>-87 897</u>	<u>169 233</u>
	Gjeld		
	Avsetning for forpliktelser		
	Annen langsiktig gjeld		
5, 6	Gjeld til kredittinstitusjoner	273 091	1 350 000
5, 6	Øvrig langsiktig gjeld	3 200 000	0
	Sum annen langsiktig gjeld	<u>3 473 091</u>	<u>1 350 000</u>
	Kortsiktig gjeld		
	Gjeld til kredittinstitusjoner (limit kr 1.000.000)	293 576	811 354
6	Leverandørgjeld	5 525 538	1 167 139
	Skyldige offentlige avgifter	2 604 522	2 323 053
6	Annen kortsiktig gjeld	3 684 815	1 518 064
6	Sum kortsiktig gjeld	<u>12 108 451</u>	<u>5 819 610</u>
	Sum gjeld	<u>15 581 541</u>	<u>7 169 610</u>
	SUM EGENKAPITAL OG GJELD	<u>15 493 644</u>	<u>7 338 842</u>

Stavanger, 25.04.2017

Kirsti Tønnesen
styreleder

Gaute Jørpeland
styremedlem

Trygve Jakobsen
styremedlem

Baste Tveito
styremedlem

Kåre Reke
styremedlem



Kolos Inspection AS noter 2016

Regnskapsprinsipper

Årsregnskapet er satt opp i samsvar med regnskapsloven og NRS 8 - God regnskapsskikk for små foretak.

Driftsinntekter

Inntektsføring ved salg av varer skjer på leveringstidspunktet. Tjenester inntektsføres etter hvert som de leveres.

Skatt

Skattekostnaden i resultatregnskapet omfatter både periodens betalbare skatt og endring i utsatt skatt. Utsatt skatt er beregnet med 24% på grunnlag av de midlertidige forskjeller som eksisterer mellom regnskapsmessige og skattemessige verdier, samt ligningsmessig underskudd til fremføring ved utgangen av regnskapsåret. Skatteøkende og skattereduserende midlertidige forskjeller som reverserer eller kan reverseres i samme periode er utlignet og nettoført.

Klassifisering og vurdering av anleggsmidler

Anleggsmidler omfatter eiendeler bestemt til varig eie og bruk. Anleggsmidler er vurdert til anskaffelseskost. Varige driftsmidler balanseføres og avskrives over driftsmidlets økonomiske levetid. Avskrivningsperioden for fast eiendom anskaffet etter 2009 er dekomponert i en del som gjelder råbygget og en del som gjelder faste tekniske installasjoner. Varige driftsmidler nedskrives til gjenvinnbart beløp ved verdifall som forventes ikke å være forbigående. Gjenvinnbart beløp er det høyeste av netto salgsverdi og verdi i bruk. Verdi i bruk er nåverdi av fremtidige kontantstrømmer knyttet til eiendelen. Nedskrivningen reverseres når grunnlaget for nedskrivningen ikke lenger er til stede.

Klassifisering og vurdering av omløpsmidler

Omløpsmidler og kortsiktig gjeld omfatter normalt poster som forfaller til betaling innen ett år etter balansedagen, samt poster som knytter seg til varekretsløpet. Omløpsmidler vurderes til laveste verdi av anskaffelseskost og virkelig verdi.

Fordringer

Kundefordringer og andre fordringer oppføres til pålydende etter fradrag for avsetning til forventet tap. Avsetning til tap gjøres på grunnlag av en individuell vurdering av de enkelte fordringene.



Kolos Inspection AS noter 2016

Note 1 Lønnskostnader og ytelser, godtgjørelser til daglig leder, styret og revisor

Lønnskostnader	2016	2015
Lønninger	30 277 678	11 025 526
Arbeidsgiveravgift	4 895 329	1 761 971
Pensjonskostnader	1 501 577	462 816
Andre ytelser	349 525	125 431
Sum	37 024 109	13 375 744

Gjennomsnittlig antall årsverk 51 17

Pensjonsforpliktelser

Selskapet er pliktig til å ha tjenestepensjonsordning etter lov om obligatorisk tjenestepensjon. Selskapets pensjonsordninger tilfredsstiller kravene i denne lov.

Det er avtale om kjøp av administrasjonstjenester fra morselskapet som inkluderer daglig ledelse. Det er ikke utbetalt styrehonorar i 2016.

Revisor

Kostnadsført revisjonshonorar for 2016 utgjør kr 170 670 og for utarbeidelse av årsregnskap og ligningspapirer er det kostnadsført kr 32 600. I tillegg kommer honorar for andre tjenester med kr 79 900.

Note 2 Aksjonærer

Aksjekapitalen i Kolos Inspection AS pr. 31.12 består av:

	Antall	Pålydende	Bokført
Ordinære aksjer	1 254	200,00	250 800
Sum	1 254		250 800

Eierstruktur

De største aksjonærene i % pr. 31.12 var:

	Ordinære	Eierandel	Stemmeandel
Kolos Group AS	1 254	100,0	100,0
Totalt antall aksjer	1 254	100,0	100,0

Selskapets regnskap inngår i Kolos Group AS sitt konsernregnskap som kan fås utlevert ved henvendelse til Kolos Group AS sitt forretningskontor.



Kolos Inspection AS noter 2016

Note 3 Anleggsmidler

	Maskiner	Driftsløsøre	Totalt
Anskaffelseskost 01.01.2016	1 388 485	519 364	1 907 849
Tilgang kjøpte driftsmidler	335 000		335 000
Tilført ved fusjon	443 712	172 397	616 109
Avgang solgte driftsmidler			
Anskaffelseskost 31.12.2016	2 167 197	691 761	2 858 958
Akkumulerte avskrivninger	1 340 423	636 803	1 977 226
Bokført verdi pr. 31.12.2016	826 774	54 958	881 732
Årets avskrivninger	504 988	135 923	640 911
Avskrivningssats	20 %	30 %	

Note 4 Datterselskap

Kolos Inspection AS eide i slutten av året 100 % av aksjene i Kolos Engineering AS og det ble i 2016 gjennomført en mor-datter fusjon. I tillegg har selskapet vært overtakende part i to fusjoner med søsterselskapene Otic AS og Kolos Marine AS.

Note 5 Fordringer og gjeld

	2016	2015
Fordringer med forfall senere enn ett år		
Andre kortsiktige fordringer	2 393 268	
Andre langsiktige fordringer	12 863	87 100
Sum	2 406 131	87 100
Langsiktig gjeld med forfall senere enn 5 år	0	0
Gjeld til kredittinstitusjoner	273 091	1 350 000
Annen langsiktig gjeld	0	0
Sum	273 091	1 350 000
Gjeld sikret ved pant	273 091	2 161 354
Pantsatte eiendeler:		
Kundefordringer	9 676 184	4 624 891
Driftsløsøre	881 732	571 535
Sum	10 831 006	7 357 780



Kolos Inspection AS noter 2016

Note 6 Mellomværende med selskap i samme konsern

	2016	2015
Fordringer		
Lån til foretak i samme konsern	0	0
Kundefordringer konsern	245 075	39 682
Andre kortsiktige fordringer konsern	1 804 268	812 986
Sum	2 049 343	852 668
Gjeld		
Lån fra foretak i samme konsern	3 200 000	0
Leverandørgjeld innen konsern	3 449 296	669 657
Annen kortsiktig gjeld konsern	57 186	0
Sum	6 706 482	669 657

Note 7 Skatt

	2016	2015
Årets skattekostnad		
Resultatført skatt på ordinært resultat:		
Betalbar skatt	0	0
Endring i utsatt skattefordel	0	-3 194
Skattekostnad ordinært resultat	0	-3 194
Skattepliktig inntekt:		
Ordinært resultat før skatt	-6 488 700	-5 125 162
Permanente forskjeller	34 291	2 645 476
Endring i midlertidige forskjeller	6 324	126 005
Skattepliktig inntekt	-6 448 086	-2 353 681
Betalbar skatt i balansen:		
Betalbar skatt på årets resultat	0	0
Sum betalbar skatt i balansen	0	0

Skatteeffekten av midlertidige forskjeller og underskudd til fremføring som har gitt opphav til utsatt skatt og utsatte skattefordeler, spesifisert på typer av midlertidige forskjeller:

	2016	2015
Varige driftsmidler	-1 413 825	-114 176
Fordringer	-172 982	0
Sum	-1 586 807	-114 176
Akkumulert fremførbart underskudd	-8 801 767	-2 353 681
Grunnlag for beregning av utsatt skatt	-10 388 574	-2 467 857
Utsatt skattefordel (24 % / 25 %)	-2 493 258	-616 964
Ikke bokført utsatt skattefordel	-2 393 402	-616 964
Bokført utsatt skattefordel	-99 856	0



Kolos Inspection AS noter 2016

Note 8 Bankinnskudd

Innestående midler på skattetrekkskonto (bundne midler) er på kr. 1 276 787.

Note 9 Egenkapital

	Aksjekapital	Overkurs	Annen egenkapital	Sum egenkapital
Pr 01.01.2016	250 800	0	-81 567	169 233
Tilført ved fusjoner		473 333	5 758 237	6 231 570
Årets resultat			-6 488 700	-6 488 700
Utbytte			0	0
Til annen egenkapital		-473 333	473 333	
Pr 31.12.2016	250 800	0	-338 697	-87 897

Egenkapitalen er i 2016 tapt og styret har gjennomført tiltak for å rette opp driften og nødvendig finansiering.



Kolos Inspection AS
Organisasjonsnummer 997 670 531

ÅRSBERETNING FOR 2016

1. Virksomhetens art og lokalisering.

Selskapet har sitt hovedkontor i Meland Kommune. Selskapet leverer tjenester innen industriell sikkerhet og aktiviteten består av to hoveddeler

1. Teknisk sikkerhetstjenester
Inspeksjon og sertifisering av arbeidsutstyr underlagt myndighetskrav til kontroll og sertifisering som kraner og løfteutstyr, masseforflytningsmaskiner, heiser, trykksatt utstyr, kompressorer og drivstoffanlegg, samt relatert utstyr.
2. HMS opplæring og konsulentvirksomhet
Sikkerhetsopplæring av kranførere, truckførere, dekkoperatører og annen kundetilpasset sikkerhetsopplæring.
Revisjon av kvalitets- og HMS systemer, utarbeidelse av prosedyreverk og arbeidsbeskrivelser, byggetilsyn, oppfølging av leverandører til oljeindustrien, prosjektledelse og leveranse av sikkerhetspersonell.

Selskaper leverer også ingeniør tjenester innen industri og offshore.

2. Fortsatt drift.

I samsvar med regnskapslovens § 3-3 bekreftes det at forutsetningen om fortsatt drift er lagt til grunn ved utarbeidelsen av regnskapet.

3. Arbeidsmiljø/sykefravær/likestilling.

Ved utgangen av året hadde selskapet 48 ansatte, hvorav 4 kvinner.

Totalt sykefravær i selskapet utgjør 3,4%.

Det var ingen ulykker eller skader i arbeidstiden som førte til sykefravær i 2016.

Selskapets styre tar sikte på at det ikke skal forekomme forskjellsbehandling grunnet kjønn.

Styret består av 5 personer, hvorav 1 er kvinne.

4. Ytre miljø.

Virksomhetens bransje medfører verken forurensning eller utslipp som kan være til skade for det ytre miljø.

5. Utvikling i resultat og stilling.

Styret mener at årsregnskapet gir et rettvise bilde av eiendeler og gjeld, finansielle stilling og resultat. All relevant informasjon om utvikling og resultat av virksomheten og dens stilling fremgår av årsregnskapet med noter.

Styret er klar over at aksjekapitalen er tapt.

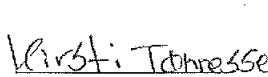
Det er i 2017 iverksatt tiltak for å redusere kostnadene. Selskapet vil også utvide sine tjenester innen akvakultur, noen som vil øke omsetning og resultat. Selskapet budsjetterer med positive resultater i 2017.




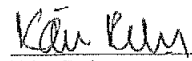
6. Strukturendring


Kolos Engineering AS ble fusjonert inn i Kolos Inspection AS for å optimalisere driften.

Stavanger, den 25.04.2017



Kirsti Tønnessen
Styreleder


Gaute Jørpeland
Styremedlem


Kåre Reke
Styremedlem


Trygve Jacobsen
Styremedlem


Baste Tveito
Styremedlem


Bjarte Gunvald Foss
Daglig leder



ERGA REVISJON AS



Til generalforsamlingen i Kolos Inspection AS

ER
1998

TH: +47 51 51 03 70

Fax: +47 51 51 03 71

Jens Zethitzgt.47

Postboks 672

N-4003 Stavanger

Org. nr. 980 024 679 - mva

Statsautorisert revisor

medlem av Den norske Revisorforening

Uavhengig revisors beretning

Uttalelse om revisjonen av årsregnskapet

Konklusjon

Vi har revidert Kolos Inspection AS sitt årsregnskap som viser et underskudd på NOK 6 488 700. Årsregnskapet består av balanse per 31. desember 2016, resultatregnskap for regnskapsåret avsluttet per denne datoen og noter til årsregnskapet, herunder et sammendrag av viktige regnskapsprinsipper.

Etter vår mening er det medfølgende årsregnskapet avgitt i samsvar med lov og forskrifter og gir et rettviseende bilde av selskapets finansielle stilling per 31. desember 2016, og av dets resultater for regnskapsåret avsluttet per denne datoen i samsvar med regnskapslovens regler og god regnskapsskikk i Norge.

Grunnlag for konklusjonen

Vi har gjennomført revisjonen i samsvar med lov, forskrift og god revisjonsskikk i Norge, herunder de internasjonale revisjonsstandardene (ISA-ene). Våre oppgaver og plikter i henhold til disse standardene er beskrevet i Revisors oppgaver og plikter ved revisjon av årsregnskapet. Vi er uavhengige av selskapet slik det kreves i lov og forskrift, og har overholdt våre øvrige etiske forpliktelser i samsvar med disse kravene. Etter vår oppfatning er innhentet revisjonsbevis tilstrekkelig og hensiktsmessig som grunnlag for vår konklusjon.

Vesentlig usikkerhet knyttet til fortsatt drift

Vi gjør oppmerksom på note 5 og i årsberetningen, som angir at selskapet har pådratt seg et tap på NOK 8 169 336 i regnskapsåret 2016. Disse forholdene og andre omstendigheter som er beskrevet i note 5 og i årsberetningen, indikerer at det foreligger usikkerhet som kan skape tvil av betydning om selskapets evne til fortsatt drift. Dette forholdet har ingen betydning for vår konklusjon om årsregnskapet.

Øvrig informasjon

Ledelsen er ansvarlig for øvrig informasjon. Øvrig informasjon består av årsberetningen, men inkluderer ikke årsregnskapet og revisjonsberetningen.

Vår uttalelse om revisjonen av årsregnskapet dekker ikke øvrig informasjon, og vi attesterer ikke den øvrige informasjonen.

I forbindelse med revisjonen av årsregnskapet er det vår oppgave å lese øvrig informasjon med det formål å vurdere hvorvidt det foreligger vesentlig inkonsistens mellom øvrig informasjon og årsregnskapet, kunnskap vi har opparbeidet oss under revisjonen, eller hvorvidt den tilsynelatende inneholder vesentlig feilinformasjon. Dersom vi hadde konkludert med at den øvrige informasjonen inneholder vesentlig feilinformasjon er vi pålagt å rapportere det. Vi har ingenting å rapportere i så henseende.





Styrets og daglig leders ansvar for årsregnskapet

Styret og daglig leder (ledelsen) er ansvarlig for å utarbeide årsregnskapet til Kolos Inspection AS i samsvar med lov og forskrifter, herunder for at det gir et rettviseende bilde i samsvar med regnskapslovens regler og god regnskapsskikk i Norge. Ledelsen er også ansvarlig for slik intern kontroll som den finner nødvendig for å kunne utarbeide et årsregnskap som ikke inneholder vesentlig feilinformasjon, verken som følge av misligheter eller utilsiktede feil.

Ved utarbeidelsen av årsregnskapet må ledelsen ta standpunkt til selskapets evne til fortsatt drift og opplyse om forhold av betydning for fortsatt drift. Forutsetningen om fortsatt drift skal legges til grunn for årsregnskapet så lenge det ikke er sannsynlig at virksomheten vil bli avviklet.

Revisors oppgaver og plikter ved revisjonen av årsregnskapet

Vårt mål er å oppnå betryggende sikkerhet for at årsregnskapet som helhet ikke inneholder vesentlig feilinformasjon, verken som følge av misligheter eller utilsiktede feil, og å avgi en revisjonsberetning som inneholder vår konklusjon. Betryggende sikkerhet er en høy grad av sikkerhet, men ingen garanti for at en revisjon utført i samsvar med lov, forskrift og god revisjonsskikk i Norge, herunder ISA-ene, alltid vil avdekke vesentlig feilinformasjon som eksisterer. Feilinformasjon kan oppstå som følge av misligheter eller utilsiktede feil. Feilinformasjon blir vurdert som vesentlig dersom den enkeltvis eller samlet med rimelighet kan forventes å påvirke økonomiske beslutninger som brukerne foretar basert på årsregnskapet.

Det henvises til <https://revisorforeningen.no/revisjonsberetninger> som inneholder en beskrivelse av revisors oppgaver og plikter.

Uttalelse om øvrige lovmessige krav


Konklusjon om årsberetningen

Basert på vår revisjon av årsregnskapet som beskrevet ovenfor, mener vi at opplysningene i årsberetningen om årsregnskapet, forutsetningen om fortsatt drift er konsistente med årsregnskapet og i samsvar med lov og forskrifter.

Konklusjon om registrering og dokumentasjon

Basert på vår revisjon av årsregnskapet som beskrevet ovenfor, og kontrollhandlinger vi har funnet nødvendig i henhold til internasjonal standard for attestasjonsoppdrag (ISAE) 3000 «Attestasjonsoppdrag som ikke er revisjon eller forenklet revisorkontroll av historisk finansiell informasjon», mener vi at ledelsen har oppfylt sin plikt til å sørge for ordentlig og oversiktlig registrering og dokumentasjon av selskapets regnskapsopplysninger i samsvar med lov og god bokføringsskikk i Norge.

Stavanger, 25. april 2017
Erga Revisjon as



Sven Erga
Statsautorisert revisor

