



ÅRSREGNSKAPET FOR REGNSKAPSÅRET 2022 - GENERELL INFORMASJON

Enheten

Organisasjonsnummer: 913 140 230
Organisasjonsform: Aksjeselskap
Foretaksnavn: MYRBOSTAD BYGG & ANLEGG AS
Forretningsadresse: Varholmyrane 35
6440 ELNESVÅGEN

Regnskapsår

Årsregnskapets periode: 01.01.2022 - 31.12.2022

Konsern

Morselskap i konsern: Nei

Regnskapsregler

Regler for små foretak benyttet: Ja
Benyttet ved utarbeidelsen av årsregnskapet til selskapet: Regnskapslovens alminnelige regler

Årsregnskapet fastsatt av kompetent organ

Bekreftet av representant for selskapet: Kenneth Myrbostad
Dato for fastsettelse av årsregnskapet: 01.06.2023

Grunnlag for avgivelse

År 2022: Årsregnskapet er elektronisk innlevert
År 2021: Tall er hentet fra elektronisk innlevert årsregnskap fra 2022

Det er ikke krav til at årsregnskapet m.v. som sendes til Regnskapsregisteret er undertegnet. Kontrollen på at dette er utført ligger hos revisor/enhetens øverste organ. Sikkerheten ivaretas ved at innsender har rolle/rettighet for innsending av årsregnskapet via Altinn, og ved at det bekreftes at årsregnskapet er fastsatt av kompetent organ.

Brønnøysundregistrene, 28.06.2024



Resultatregnskap

Beløp i: NOK	Note	2022	2021
RESULTATREGNSKAP			
Inntekter			
Salgsinntekt		15 937 811	17 732 801
Annen driftsinntekt		434 769	20 000
Sum inntekter		16 372 580	17 752 801
Kostnader			
Varekostnad		6 669 605	6 574 734
Lønnskostnad	1	3 773 717	4 506 375
Avskrivning på varige driftsmidler	2	734 931	1 142 295
Annen driftskostnad	3	4 937 173	4 387 093
Sum kostnader		16 115 426	16 610 496
Driftsresultat		257 154	1 142 305
Finansinntekter og finanskostnader			
Annen renteinntekt		12 919	
Sum finansinntekter		12 919	
Annen rentekostnad		162 987	185 288
Annen finanskostnad		56 476	67 443
Sum finanskostnader		219 463	252 731
Netto finans		-206 544	-252 731
Ordinært resultat før skattekostnad		50 611	889 574
Skattekostnad på ordinært resultat		12 104	197 018
Ordinært resultat etter skattekostnad		38 507	692 556
Årsresultat		38 507	692 556
Årsresultat etter minoritetsinteresser		38 507	692 556
Overføringer og disponeringer			
Konsernbidrag		-142 740	
Overføringer annen egenkapital		181 247	692 556



Resultatregnskap

Beløp i: NOK	Note	2022	2021
Sum overføringer og disponeringer		38 507	692 556



Balanse

Beløp i: NOK	Note	2022	2021
BALANSE - EIENDELER			
Anleggsmidler			
Immaterielle eiendeler			
Varige driftsmidler			
Maskiner og anlegg	2	600 313	1 312 596
Driftsløsøre, inventar, verktøy, kontorm.	2	2 658 853	2 975 489
Sum varige driftsmidler		3 259 166	4 288 085
Finansielle anleggsmidler			
Andre langsiktige fordringer		349 907	467 535
Sum finansielle anleggsmidler		349 907	467 535
Sum anleggsmidler		3 609 073	4 755 621
Omløpsmidler			
Varer			
Varer		188 000	
Sum varer		188 000	
Fordringer			
Kundefordringer		766 322	1 083 951
Andre kortsiktige fordringer		558 454	266 414
Konsernfordringer	4	183 000	61 942
Sum fordringer		1 507 775	1 412 307
Bankinnskudd, kontanter og lignende			
Bankinnskudd, kontanter o.l.		606 145	1 298 687
Sum bankinnskudd, kontanter og lignende		606 145	1 298 687
Sum omløpsmidler		2 301 921	2 710 994
SUM EIENDELER		5 910 994	7 466 614

BALANSE - EGENKAPITAL OG GJELD



Balanse

Beløp i: NOK	Note	2022	2021
Egenkapital			
Innskutt egenkapital			
Selskapskapital		625 000	625 000
Sum innskutt egenkapital		625 000	625 000
Opptjent egenkapital			
Annen egenkapital		2 006 706	1 825 459
Sum opptjent egenkapital		2 006 706	1 825 459
Sum egenkapital		2 631 706	2 450 459
Gjeld			
Langsiktig gjeld			
Utsatt skatt		80 083	27 719
Sum avsetninger for forpliktelser		80 083	27 719
Annen langsiktig gjeld			
Gjeld til kredittinstitusjoner	5	1 725 945	2 939 468
Langsiktig konserngjeld	4	16 436	80 356
Sum annen langsiktig gjeld		1 742 381	3 019 824
Sum langsiktig gjeld		1 822 464	3 047 543
Kortsiktig gjeld			
Leverandørgjeld		817 050	962 486
Betalbar skatt			206 636
Skyldig offentlige avgifter		266 076	359 857
Annen kortsiktig gjeld		373 698	439 634
Sum kortsiktig gjeld		1 456 824	1 968 612
Sum gjeld		3 279 288	5 016 156
SUM EGENKAPITAL OG GJELD		5 910 994	7 466 614



Brønnøysundregistrene

ÅRSREGNSKAP FOR REGNSKAPSÅRET 2022 - GENERELL INFORMASJON

Journalnummer: 2023 463324

Enheten

Organisasjonsnummer: 913 140 230
Organisasjonsform: Aksjeselskap
Foretaksnavn: MYRBOSTAD BYGG & ANLEGG AS
Forretningsadresse: Varholmyrane 35
6440 ELNESVÅGEN

Regnskapsår

Årsregnskapets periode: 01.01.2022 - 31.12.2022

Konsern

Morselskap i konsern: Nei

Regnskapsregler

Regler for små foretak benyttet: Ja
Benyttet ved utarbeidelsen av
årsregnskapet til selskapet: Regnskapslovens alminnelige regler

Årsregnskapet fastsatt av kompetent organ

Bekreftet av representant for selskapet: Kenneth Myrbostad
Dato for fastsettelse av årsregnskapet: 01.06.2023

Revisjon

Årsregnskapet er utarbeidet av ekstern
autorisert regnskapsfører: Ja
Ekstern autorisert regnskapsfører har i
løpet av regnskapsåret bistått ved den
løpende regnskapsføringen eller utført
andre tjenester for selskapet enn å
utarbeide årsregnskapet: Ja

Grunnlag for avgivelse

År 2022: Årsregnskap er elektronisk innlevert.
År 2021: Tall er hentet fra elektronisk innlevert årsregnskap fra 2022.

Det er ikke krav til at årsregnskapet m.v. som sendes til Regnskapsregisteret er undertegnet. Kontrollen på at dette er utført ligger hos revisor/enhetens øverste organ. Sikkerheten ivaretas ved at innsender har rolle/rettighet for innsending av årsregnskapet via Altinn, og ved at det bekreftes at årsregnskapet er fastsatt av kompetent organ.

Brønnøysundregistrene, 12.06.2023

Brønnøysundregistrene
Postadresse: Postboks 900, 8910 Brønnøysund
Telefon: 75 00 75 00
E-post: firmapost@brreg.no Internett: www.brreg.no
Organisasjonsnummer: 974 760 673



Organisasjonsnr: 913 140 230
MYRBOSTAD BYGG & ANLEGG AS

RESULTATREGNSKAP

Beløp i: NOK	Note	2022	2021
RESULTATREGNSKAP			
Inntekter			
Salgsinntekt		15 937 811	17 732 801
Annen driftsinntekt		434 769	20 000
Sum inntekter		16 372 580	17 752 801
Kostnader			
Varekostnad		6 669 605	6 574 734
Lønnskostnad	1	3 773 717	4 506 375
Avskrivning på varige driftsmidler		734 931	1 142 295
Annen driftskostnad	3	4 937 173	4 387 093
Sum kostnader		16 115 426	16 610 496
Driftsresultat		257 154	1 142 305
Finansinntekter og finanskostnader			
Annen renteinntekt		12 919	
Sum finansinntekter		12 919	
Annen rentekostnad		162 987	185 288
Annen finanskostnad		56 476	67 443
Sum finanskostnader		219 463	252 731
Netto finans		-206 544	-252 731
Ordinært resultat før skattekostnad		50 611	889 574
Skattekostnad på ordinært resultat		12 104	197 018
Ordinært resultat etter skattekostnad		38 507	692 556
Årsresultat		38 507	692 556
Årsresultat etter minoritetsinteresser		38 507	692 556
Overføringer og disponeringer			
Konsernbidrag		-142 740	
Overføringer annen egenkapital		181 247	692 556
Sum overføringer og disponeringer		38 507	692 556



Opptjent egenkapital		
Annen egenkapital	2 006 706	1 825 459
Sum opptjent egenkapital	2 006 706	1 825 459
Sum egenkapital	2 631 706	2 450 459
Gjeld		
Langsiktig gjeld		
Utsatt skatt	80 083	27 719
Sum avsetninger for forpliktelser	80 083	27 719
Annen langsiktig gjeld		
Gjeld til		
kredittinstitusjoner 5	1 725 945	2 939 468
Langsiktig konserngjeld 4	16 436	80 356
Sum annen langsiktig gjeld	1 742 381	3 019 824
Sum langsiktig gjeld	1 822 464	3 047 543
Kortsiktig gjeld		
Leverandørgjeld	817 050	962 486
Betalbar skatt		206 636
Skyldig offentlige avgifter	266 076	359 857
Annen kortsiktig gjeld	373 698	439 634
Sum kortsiktig gjeld	1 456 824	1 968 612
Sum gjeld	3 279 288	5 016 156
SUM EGENKAPITAL OG GJELD	5 910 994	7 466 614



Organisasjonsnr: 913 140 230
MYRBOSTAD BYGG & ANLEGG AS

NOTEOPPLYSNINGER - SELSKAP - alle poster oppgitt i hele tall

Note

Antall årsverk i regnskapsåret
5.00

Sum Beløp

Balanseført verdi 31.12. Varige driftsmidler Immaterielle eiend.

Konsernregnskap

Morselskapet sitt navn

Forretningskontor for morselskapet

Begrunnelse for at datterselskap er utelatt fra konsolideringen

Konsern, tilknyttet selskap m.v. - fordringer og gjeld

Fordringer

Samlet beløp - tilknyttet selskap Årets Fjorårets

Samlet beløp - foretak i samme konsern Årets Fjorårets

Samlet beløp - foretak i samme konsern Årets Fjorårets

Samlet beløp - felles kontrollert virksomhet Årets Fjorårets

Pantstillelse Beløp

Beholdning av egne aksjer Antall Pålydende Andel av aksjek.



Note

Lån og sikkerhetsstillelse til medlemmer

Er det gitt lån eller sikkerhetsstillelse til ledende personer: Nei

Opplysninger om:

Medlemmer av:

Mer om lån og sikkerhetsstillelse

Note

Noteopplysninger ut over minimumskravene for små foretak

Fullstendige noteopplysninger fremkommer av vedlagte PDF-dokument



**Årsregnskap 2022
for
Myrbostad Bygg & Anlegg AS**



Myrbostad Bygg & Anlegg AS

Resultatregnskap

	Note	2022	2021
DRIFTSINNEKTER OG DRIFTSKOSTNADER			
Driftsinntekter			
Salgsinntekt		15 937 811	17 732 801
Annen driftsinntekt		434 769	20 000
Sum driftsinntekter		16 372 580	17 752 801
Driftskostnader			
Varekostnad		6 669 605	6 574 734
Lønnskostnad	1	3 773 717	4 506 375
Avskrivning på varige driftsmidler	2	734 931	1 142 295
Annen driftskostnad	3	4 937 173	4 387 093
Sum driftskostnader		16 115 426	16 610 496
DRIFTSRESULTAT		257 154	1 142 305
FINANSINNEKTER OG FINANSKOSTNADER			
Finansinntekter			
Annen renteinntekt		12 919	0
Sum finansinntekter		12 919	0
Finanskostnader			
Annen rentekostnad		162 987	185 288
Annen finanskostnad		56 476	67 443
Sum finanskostnader		219 463	252 731
NETTO FINANSPOSTER		(206 544)	(252 731)
ORDINÆRT RES. FØR SKATTEKOSTNAD		50 611	889 574
Skattekostnad på ordinært resultat		12 104	197 018
ORDINÆRT RESULTAT		38 507	692 556
ÅRSRESULTAT		38 507	692 556
OVERF. OG DISPONERINGER			
Mottatt konsernbidrag		(142 740)	0
Overføringer annen egenkapital		181 247	692 556
SUM OVERF. OG DISP.		38 507	692 556



Myrbostad Bygg & Anlegg AS

Balanse pr. 31.12.2022

	Note	31.12.2022	31.12.2021
EIENDELER			
ANLEGGSMIDLER			
Varige driftsmidler			
Maskiner og anlegg	2	600 313	1 312 596
Driftsløsøre, inventar, verktøy, kontorm.	2	2 658 853	2 975 489
Sum varige driftsmidler		3 259 166	4 288 085
Finansielle anleggsmidler			
Andre langsiktige fordringer		349 907	467 535
Sum finansielle anleggsmidler		349 907	467 535
SUM ANLEGGSMIDLER		3 609 073	4 755 621
OMLØPSMIDLER			
Varer		188 000	0
Fordringer			
Kundefordringer		766 322	1 083 951
Fordringer på konsernselskap	4	183 000	61 942
Andre kortsiktige fordringer		558 454	266 414
Sum fordringer		1 507 775	1 412 307
Bankinnskudd, kontanter o.l.		606 145	1 298 687
SUM OMLØPSMIDLER		2 301 921	2 710 994
SUM EIENDELER		5 910 994	7 466 614

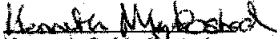



Myrbostad Bygg & Anlegg AS

Balanse pr. 31.12.2022

	Note	31.12.2022	31.12.2021
EGENKAPITAL OG GJELD			
EGENKAPITAL			
Innskutt egenkapital			
Selskapskapital		625 000	625 000
Sum innskutt egenkapital		625 000	625 000
Opptjent egenkapital			
Annen egenkapital		2 006 706	1 825 459
Sum opptjent egenkapital		2 006 706	1 825 459
SUM EGENKAPITAL		2 631 706	2 450 459
GJELD			
LANGSIKTIG GJELD			
Avsetning for forpliktelser			
Utsatt skatt		80 083	27 719
Sum avsetning for forpliktelser		80 083	27 719
Annen langsiktig gjeld			
Gjeld til kredittinstitusjoner	5	1 725 945	2 939 468
Langsiktig gjeld til konsernselskap	4	16 436	80 358
Sum annen langsiktig gjeld		1 742 381	3 019 824
SUM LANGSIKTIG GJELD		1 822 464	3 047 543
KORTSIKTIG GJELD			
Leverandørgjeld		817 050	962 486
Betalbar skatt		0	206 636
Skyldig offentlige avgifter		266 076	359 857
Annen kortsiktig gjeld		373 698	439 634
SUM KORTSIKTIG GJELD		1 456 824	1 968 612
SUM GJELD		3 279 288	5 016 156
SUM EGENKAPITAL OG GJELD		5 910 994	7 466 614

Einesvågen, den 01.06.2023


Kenneth S. Myrbostad
Daglig leder/styreleder





Myrbostad Bygg & Anlegg AS

Noter 2022

Regnskapsprinsipper:

Årsregnskapet er satt opp i samsvar med regnskapsloven og god regnskapsskikk for små foretak.

Omløpsmidler og kortsiktig gjeld

Omløpsmidler og kortsiktig gjeld omfatter normalt poster som forfaller til betaling innen ett år etter siste dag i regnskapsåret, samt poster som knytter seg til varekretsløpet. Omløpsmidler vurderes til laveste verdi av anskaffelseskost og antatt virkelig verdi (Laveste verdis prinsipp).

Anleggsmidler og langsiktig gjeld

Anleggsmidler omfatter eiendeler bestemt til varig eie og bruk for virksomheten. Anleggsmidler er vurdert til anskaffelseskost. Varige driftsmidler føres opp i balansen og avskrives over driftsmidlets forventede økonomiske levetid. Varige driftsmidler nedskrives til virkelig verdi ved verdifall som forventes ikke å være av forbigående art. Nedskrivninger blir reversert når grunnlaget for nedskrivningen ikke lenger finnes å være til stede.

Inntektsføring

Inntektsføring ved salg av varer skjer på leveringstidspunktet. Tjenester inntektsføres i takt med utførelsen. Andelen av salgsinntekter som knytter seg til fremtidige serviceytelser, balanseføres som uopptjent inntekt ved salget og inntektsføres deretter i takt med levering av ytelsene.

Varer

Varer er vurdert til det laveste av gjennomsnittlig anskaffelseskost og netto salgsverdi (laveste verdis prinsipp).

Fordringer

Kundefordringer føres opp i balansen til pålydende etter fradrag for avsetning til påregnelig tap. Avsetning til påregnelig tap gjøres på grunnlag av en individuell vurdering av de enkelte fordringene.

Skatt

Skattekostnaden i resultatregnskapet omfatter periodens betalbare skatt som blir utlignet og forfaller til betaling i neste regnskapsår i tillegg til endring i utsatt skatt. Utsatt skatt er beregnet med skattesatsen ved utgangen av regnskapsåret (22 %) på grunnlag av skattereduserende og skatteøkende midlertidige forskjeller som eksisterer mellom regnskapsmessige og skattemessige verdier. Skatteøkende og skattereduserende midlertidige forskjeller som reverserer eller kan reversere i samme periode er utlignet og nettoført.

Fortsatt drift

Styret bekrefter at regnskapet er avlagt under forutsetning om fortsatt drift



Myrbostad Bygg & Anlegg AS

Noter 2022

Note 1 - Lønnskostnad

Selskapet har hatt 5 årsverk i regnskapsåret.

Spesifikasjon av lønnskostnader	I år	I fjor
Lønn	3 042 465	3 720 507
Arbeidsgiveravgift	445 088	545 520
Pensjonskostnader	148 142	173 092
Andre lønnsrelaterte ytelser	138 022	67 256
Totalt	3 773 717	4 506 375

Note 2 - Avskrivning på varige driftsmidler

Avskrivningstablå

	Maskiner og anlegginventar,	Driftsløsøre, verktøy, kontorm.	Sum
Anskaffelseskost pr. 1/1	2 541 452	4 748 216	7 289 669
+ Tilgang	0	254 344	254 344
- Avgang	700 000	0	700 000
Anskaffelseskost pr. 31/12	1 841 452	5 002 561	6 844 013
Akk. av/nedskr. pr 1/1	1 228 856	1 772 727	3 001 583
+ Ordinære avskrivninger	163 950	570 981	734 931
- Tilbakeført avskrivning	151 667	0	151 667
Akk. av/nedskr. pr. 31/12	1 241 140	2 343 708	3 584 847
Balanseført verdi pr 31/12	600 313	2 658 853	3 259 166
Prosentstans for ord. avskr.	10-33	14-33	

Note 3 - Annen driftskostnad

Det er pr. 31.12.22 stillet garantier på kr 1.473.147.-.



Myrbostad Bygg & Anlegg AS

Noter 2022

Note 4 - Fordring og gjeld til konsernselskap

Selskapet kommer inn under reglene om små selskaper, definert i regnskapslovens §1-6, og har med hjemmel i regnskapslovens §3-2, 3. ledd unnlatt å utarbeide konsernregnskap.

Konsernfordringer og -gjeld:

Gruppe i balansen:	Pr 31.12.	Pr 01.01.
Kortsiktige fordringer	183 000	61 942
Langsiktig gjeld	16 436	80 356

Note 5 - Øvrig langsiktig gjeld

Gjeldspost med forfall senere enn 5 år fra balansedagen utgjør pr 31.12. i år kr 0,- og pr 31.12. i fjor kr 0.

Pantsettelse	I år	I fjor
Gjeld sikret med pant	1 725 945	2 939 468
Pantsatte eiendeler:		
Motorvogner og driftstilbehør	3 259 166	4 288 085
Kundefordringer	766 322	1 083 951
Varelager	188 000	
Sum pantsatte eiendeler	4 213 488	5 372 036



BUGGE

REVISJONSKONTOR

Uavhengig revisors beretning

Til generalforsamlingen i Myrbostad Bygg & Anlegg AS

Konklusjon

Vi har revidert Myrbostad Bygg & Anlegg AS' årsregnskap som viser et overskudd på kr 38 507.

Årsregnskapet består av balanse per 31. desember 2022, resultatregnskap for regnskapsåret avsluttet per denne datoen og noter til årsregnskapet, herunder et sammendrag av viktige regnskapsprinsipper.

Etter vår mening

- oppfyller årsregnskapet gjeldende lovkrav, og
- gir årsregnskapet et rettviseende bilde av selskapets finansielle stilling per 31. desember 2022 og av dets resultater for regnskapsåret avsluttet per denne datoen i samsvar med regnskapslovens regler og god regnskapsskikk i Norge.

Grunnlag for konklusjonen

Vi har gjennomført revisjonen i samsvar med de internasjonale revisjonsstandardene International Standards on Auditing (ISA-ene). Våre oppgaver og plikter i henhold til disse standardene er beskrevet nedenfor under Revisors oppgaver og plikter ved revisjon av årsregnskapet. Vi er uavhengige av selskapet slik det kreves i lov, forskrift og International Code of Ethics for Professional Accountants (inkludert internasjonale uavhengighetsstandarder) utstedt av the International Ethics Standards Boards for Accountants (IESBA-reglene), og vi har overholdt våre øvrige etiske forpliktelser i samsvar med disse kravene. Innhentet revisjonsbevis er etter vår mening tilstrekkelig og hensiktsmessig som grunnlag for vår konklusjon.

Ledelsens ansvar for årsregnskapet

Ledelsen (styret og daglig leder) er ansvarlig for å utarbeide årsregnskapet og for at det gir et rettviseende bilde i samsvar med regnskapslovens regler og god regnskapsskikk i Norge. Ledelsen er også ansvarlig for slik intern kontroll som den finner nødvendig for å kunne utarbeide et årsregnskap som ikke inneholder vesentlig feilinformasjon, verken som følge av misligheter eller utilsiktede feil.

Ved utarbeidelsen av årsregnskapet må ledelsen ta standpunkt til selskapets evne til fortsatt drift og opplyse om forhold av betydning for fortsatt drift. Forutsetningen om fortsatt drift skal legges til grunn for årsregnskapet så lenge det ikke er sannsynlig at virksomheten vil bli avviklet.

Side 2



BUGGE

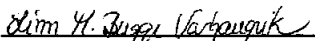
REVISJONSKONTOR

Revisors oppgaver og plikter ved revisjonen av årsregnskapet

Vårt mål er å oppnå betryggende sikkerhet for at årsregnskapet som helhet ikke inneholder vesentlig feilinformasjon, verken som følge av misligheter eller utilsiktede feil, og å avgi en revisjonsberetning som inneholder vår konklusjon. Betryggende sikkerhet er en høy grad av sikkerhet, men ingen garanti for at en revisjon utført i samsvar med ISA-ene, alltid vil avdekke vesentlig feilinformasjon som eksisterer. Feilinformasjon kan oppstå som følge av misligheter eller utilsiktede feil. Feilinformasjon blir vurdert som vesentlig dersom den enkeltvis eller samlet med rimelighet kan forventes å påvirke økonomiske beslutninger som brukerne foretar basert på årsregnskapet.

For videre beskrivelse av revisors oppgaver og plikter vises det til <https://revisorforeningen.no/revisjonsberetninger>.

Molde, den 1. juni 2023


Linn M Bugge Varhaugvik
Statsautorisert revisor