



ÅRSREGNSKAPET FOR REGNSKAPSÅRET 2022 - GENERELL INFORMASJON

Enheten

Organisasjonsnummer:	922 122 733
Organisasjonsform:	Aksjeselskap
Foretaksnavn:	THE NORWEGIAN SHIP DESIGN COMPANY AS
Forretningsadresse:	Hafstadvegen 21 6800 FØRDE

Regnskapsår

Årsregnskapets periode:	01.01.2022 - 31.12.2022
-------------------------	-------------------------

Konsern

Morselskap i konsern:	Nei
-----------------------	-----

Regnskapsregler

Regler for små foretak benyttet:	Ja
Benyttet ved utarbeidelsen av årsregnskapet til selskapet:	Regnskapslovens alminnelige regler

Årsregnskapet fastsatt av kompetent organ

Bekreftet av representant for selskapet:	Gjermund Johannessen
Dato for fastsettelse av årsregnskapet:	19.06.2023

Grunnlag for avgivelse

År 2022: Årsregnskapet er elektronisk innlevert
År 2021: Tall er hentet fra elektronisk innlevert årsregnskap fra 2022

Det er ikke krav til at årsregnskapet m.v. som sendes til Regnskapsregisteret er undertegnet. Kontrollen på at dette er utført ligger hos revisor/enhetens øverste organ. Sikkerheten ivaretas ved at innsender har rolle/rettighet for innsending av årsregnskapet via Altinn, og ved at det bekreftes at årsregnskapet er fastsatt av kompetent organ.

Brønnøysundregistrene, 12.06.2024



Resultatregnskap

Beløp i: NOK	Note	2022	2021
RESULTATREGNSKAP			
Inntekter			
Salgsinntekt		26 884 229	18 297 780
Sum inntekter		26 884 229	18 297 780
Kostnader			
Varekostnad		172 750	122 740
Lønnskostnad	1	18 207 470	11 512 937
Avskrivning av driftsmidler		123 579	211 583
Annen driftskostnad	1	2 833 345	1 537 842
Sum kostnader		21 337 145	13 385 101
Driftsresultat		5 547 084	4 912 678
Finansinntekter og finanskostnader			
Annen renteinntekt		81 930	38 813
Annen finansinntekt		120 706	1 943
Sum finansinntekter		202 636	40 756
Annen rentekostnad		1 157	5 819
Annen finanskostnad		122 536	1 944
Sum finanskostnader		123 693	7 763
Netto finans		78 943	32 993
Ordinært resultat før skattekostnad		5 626 027	4 945 671
Skattekostnad på resultat	2	1 241 486	1 088 048
Ordinært resultat etter skattekostnad		4 384 541	3 857 623
Årsresultat		4 384 541	3 857 623
Årsresultat etter minoritetsinteresser		4 384 541	3 857 623
Totalresultat		4 384 541	3 857 623
Overføringer og disponeringer			



Resultatregnskap

Beløp i: NOK	Note	2022	2021
Ordinært utbytte		1 000 000	500 000
Avsatt til annen egenkapital		3 384 541	3 357 623
Sum overføringer og disponeringer	5	4 384 541	3 857 623



Balanse

Beløp i: NOK	Note	2022	2021
BALANSE - EIENDELER			
Anleggsmidler			
Immaterielle eiendeler			
Konsesjoner, patenter o.l.		12 930	17 363
Utsatt skattefordel	2	11 861	26 669
Sum immaterielle eiendeler		24 791	44 032
Varige driftsmidler			
Driftsløsøre, inventar o.a. utstyr		386 319	154 672
Sum varige driftsmidler		386 319	154 672
Sum anleggsmidler		411 110	198 704
Omløpsmidler			
Varer			
Fordringer			
Kundefordringer	3	5 825 105	7 767 296
Andre kortsiktige fordringer		846 539	116 377
Sum fordringer		6 671 644	7 883 673
Bankinnskudd, kontanter og lignende			
Bankinnskudd, kontanter o.l.		14 148 483	5 721 804
Sum bankinnskudd, kontanter og lignende		14 148 483	5 721 804
Sum omløpsmidler		20 820 127	13 605 477
SUM EIENDELER		21 231 237	13 804 181
BALANSE - EGENKAPITAL OG GJELD			
Egenkapital			
Innskutt egenkapital			
Aksjekapital	4, 5	1 000 000	1 000 000
Beholdning av egne aksjer	4, 5		



Balanse

Beløp i: NOK	Note	2022	2021
Overkurs	5		
Annen innskutt egenkapital	5	-5 570	-5 570
Sum innskutt egenkapital		994 430	994 430
Opptjent egenkapital			
Annen egenkapital	5	10 740 905	7 356 363
Udekket tap	5		
Sum opptjent egenkapital		10 740 905	7 356 363
Sum egenkapital		11 735 335	8 350 793
Gjeld			
Langsiktig gjeld			
Utsatt skatt	2		
Annen langsiktig gjeld			
Sum langsiktig gjeld		0	0
Kortsiktig gjeld			
Leverandørgjeld		433 419	182 598
Betalbar skatt	2	1 226 678	1 107 224
Skyldig offentlige avgifter		1 949 787	1 147 928
Utbytte		1 000 000	500 000
Annen kortsiktig gjeld		4 886 018	2 515 638
Sum kortsiktig gjeld		9 495 902	5 453 388
Sum gjeld		9 495 902	5 453 388
SUM EGENKAPITAL OG GJELD		21 231 237	13 804 181



Brønnøysundregistrene

ÅRSREGNSKAP FOR REGNSKAPSÅRET 2022 - GENERELL INFORMASJON

Journalnummer: 2023 504168

Enheten

Organisasjonsnummer: 922 122 733
Organisasjonsform: Aksjeselskap
Foretaksnavn: TNSDC AS
Forretningsadresse: Hafstadvegen 21
6800 FØRDE

Regnskapsår

Årsregnskapets periode: 01.01.2022 - 31.12.2022

Konsern

Morselskap i konsern: Nei

Regnskapsregler

Regler for små foretak benyttet: Ja
Benyttet ved utarbeidelsen av
årsregnskapet til selskapet: Regnskapslovens alminnelige regler

Årsregnskapet fastsatt av kompetent organ

Bekreftet av representant for selskapet: Gjermund Johannessen
Dato for fastsettelse av årsregnskapet: 19.06.2023

Revisjon

Årsregnskapet er utarbeidet av ekstern
autorisert regnskapsfører: Ja
Ekstern autorisert regnskapsfører har i
løpet av regnskapsåret bistått ved den
løpende regnskapsføringen eller utført
andre tjenester for selskapet enn å
utarbeide årsregnskapet: Ja

Grunnlag for avgivelse

År 2022: Årsregnskap er elektronisk innlevert.
År 2021: Tall er hentet fra elektronisk innlevert årsregnskap fra 2022.

Det er ikke krav til at årsregnskapet m.v. som sendes til Regnskapsregisteret er undertegnet. Kontrollen på at dette er utført ligger hos revisor/enhetens øverste organ. Sikkerheten ivaretas ved at innsender har rolle/rettighet for innsending av årsregnskapet via Altinn, og ved at det bekreftes at årsregnskapet er fastsatt av kompetent organ.

Brønnøysundregistrene, 26.06.2023

Brønnøysundregistrene
Postadresse: Postboks 900, 8910 Brønnøysund
Telefon: 75 00 75 00
E-post: firmapost@brreg.no Internett: www.brreg.no
Organisasjonsnummer: 974 760 673



Organisasjonsnr: 922 122 733
TNSDC AS

RESULTATREGNSKAP

Beløp i: NOK	Note	2022	2021
RESULTATREGNSKAP			
Inntekter			
Salgsinntekt		26 884 229	18 297 780
Sum inntekter		26 884 229	18 297 780
Kostnader			
Varekostnad		172 750	122 740
Lønnskostnad	1	18 207 470	11 512 937
Avskrivning av driftsmidler		123 579	211 583
Annen driftskostnad	1	2 833 345	1 537 842
Sum kostnader		21 337 145	13 385 101
Driftsresultat		5 547 084	4 912 678
Finansinntekter og finanskostnader			
Annen renteinntekt		81 930	38 813
Annen finansinntekt		120 706	1 943
Sum finansinntekter		202 636	40 756
Annen rentekostnad		1 157	5 819
Annen finanskostnad		122 536	1 944
Sum finanskostnader		123 693	7 763
Netto finans		78 943	32 993
Ordinært resultat før skattekostnad			
Skattekostnad på resultat	2	1 241 486	1 088 048
Ordinært resultat etter skattekostnad		4 384 541	3 857 623
Årsresultat		4 384 541	3 857 623
Årsresultat etter minoritetsinteresser		4 384 541	3 857 623
Totalresultat		4 384 541	3 857 623
Overføringer og disponeringer			
Ordinært utbytte		1 000 000	500 000
Avsatt til annen egenkapital		3 384 541	3 357 623
Sum overføringer og disponeringer	5	4 384 541	3 857 623



Organisasjonsnr: 922 122 733
TNSDC AS

BALANSE

Beløp i: NOK Note 2022 2021

BALANSE - EIENDELER

Anleggsmidler

Immaterielle eiendeler

Konsesjoner, patenter o.l.		12 930	17 363
Utsatt skattefordel	2	11 861	26 669
Sum immaterielle eiendeler		24 791	44 032

Varige driftsmidler

Driftsløsøre, inventar o. a. utstyr		386 319	154 672
Sum varige driftsmidler		386 319	154 672

Sum anleggsmidler		411 110	198 704
--------------------------	--	----------------	----------------

Omløpsmidler

Varer

Fordringer

Kundefordringer	3	5 825 105	7 767 296
Andre kortsiktige fordringer		846 539	116 377
Sum fordringer		6 671 644	7 883 673

Bankinnskudd, kontanter og lignende

Bankinnskudd, kontanter o. l.		14 148 483	5 721 804
Sum bankinnskudd, kontanter og lignende		14 148 483	5 721 804

Sum omløpsmidler		20 820 127	13 605 477
-------------------------	--	-------------------	-------------------

SUM EIENDELER		21 231 237	13 804 181
----------------------	--	-------------------	-------------------

BALANSE - EGENKAPITAL OG GJELD

Egenkapital

Innskutt egenkapital

Aksjekapital	4, 5	1 000 000	1 000 000
Beholdning av egne aksjer	4, 5		
Overkurs	5		
Annen innskutt egenkapital	5	-5 570	-5 570
Sum innskutt egenkapital		994 430	994 430

Opptjent egenkapital

Annen egenkapital	5	10 740 905	7 356 363
Udekket tap	5		



Sum opptjent egenkapital	10 740 905	7 356 363
Sum egenkapital	11 735 335	8 350 793
Gjeld		
Langsiktig gjeld		
Utsatt skatt	2	
Annen langsiktig gjeld		
Sum langsiktig gjeld	0	0
Kortsiktig gjeld		
Leverandørgjeld	433 419	182 598
Betalbar skatt	2	1 107 224
Skyldig offentlige avgifter	1 949 787	1 147 928
Utbytte	1 000 000	500 000
Annen kortsiktig gjeld	4 886 018	2 515 638
Sum kortsiktig gjeld	9 495 902	5 453 388
Sum gjeld	9 495 902	5 453 388
SUM EGENKAPITAL OG GJELD	21 231 237	13 804 181



Organisasjonsnr: 922 122 733
TNSDC AS

NOTEOPPLYSNINGER - SELSKAP - alle poster oppgitt i hele tall

Note
2

Antall årsverk i regnskapsåret
20.00

<u>Sum</u>	<u>Beløp</u>
<u>Balanseført verdi 31.12.</u>	<u>Varige driftsmidler Immaterielle eiend.</u>

Konsernregnskap

Morselskapet sitt navn

Forretningskontor for morselskapet

Begrunnelse for at datterselskap er utelatt fra konsolideringen

<u>Samlet beløp - tilknyttet selskap</u>	<u>Årets</u>	<u>Fjorårets</u>
--	--------------	------------------

<u>Samlet beløp - foretak i samme konsern</u>	<u>Årets</u>	<u>Fjorårets</u>
---	--------------	------------------

<u>Samlet beløp - foretak i samme konsern</u>	<u>Årets</u>	<u>Fjorårets</u>
---	--------------	------------------

<u>Samlet beløp - felles kontrollert virksomhet</u>	<u>Årets</u>	<u>Fjorårets</u>
---	--------------	------------------

<u>Pantstillelse</u>	<u>Beløp</u>
----------------------	--------------

<u>Beholdning av egne aksjer</u>	<u>Antall</u>	<u>Pålydende</u>	<u>Andel av aksjek.</u>
----------------------------------	---------------	------------------	-------------------------



Årsregnskap 2022 Tnsdc AS



Resultatregnskap

Tnsdc AS

Driftsinntekter og driftskostnader	Note	2022	2021
Salgsinntekt		26 884 229	18 297 780
Sum driftsinntekter		26 884 229	18 297 780
Varekostnad		172 750	122 740
Lønnskostnad	1	18 207 470	11 512 937
Avskrivning av driftsmidler		123 579	211 583
Annen driftskostnad	1	2 833 345	1 537 842
Sum driftskostnader		21 337 145	13 385 101
Driftsresultat		5 547 084	4 912 678
Finansinntekter og finanskostnader			
Annen renteinntekt		81 930	38 813
Annen finansinntekt		120 706	1 943
Annen rentekostnad		1 157	5 819
Annen finanskostnad		122 536	1 944
Resultat av finansposter		78 943	32 993
Resultat før skattekostnad		5 626 027	4 945 671
Skattekostnad på resultat	2	1 241 486	1 088 048
Årsresultat		4 384 541	3 857 623
Overføringer			
Avsatt til utbytte		1 000 000	500 000
Avsatt til annen egenkapital		3 384 541	3 357 623
Sum overføringer	5	4 384 541	3 857 623



Balanse

Tnsdc AS

Eiendeler	Note	2022	2021
Anleggsmidler			
<i>Immaterielle eiendeler</i>			
Konsesjoner, patenter o.l.		12 930	17 363
Utsatt skattefordel	2	11 861	26 669
Sum immaterielle eiendeler		24 791	44 032
<i>Varige driftsmidler</i>			
Driftsløsøre, inventar o.a. utstyr		386 319	154 672
Sum varige driftsmidler		386 319	154 672
Sum anleggsmidler		411 110	198 704
Omløpsmidler			
<i>Fordringer</i>			
Kundefordringer	3	5 825 105	7 767 296
Andre kortsiktige fordringer		846 539	116 377
Sum fordringer		6 671 644	7 883 673
<i>Bankinnskudd, kontanter o.l</i>			
Bankinnskudd, kontanter o.l.		14 148 483	5 721 804
Sum bankinnskudd, kontanter o.l		14 148 483	5 721 804
Sum omløpsmidler		20 820 127	13 605 477
Sum eiendeler		21 231 237	13 804 181




Balanse


Tnsdc AS


Egenkapital og gjeld	Note	2022	2021
Egenkapital			
Innskutt egenkapital			
Aksjekapital	4, 5	1 000 000	1 000 000
Annen innskutt egenkapital	5	-5 570	-5 570
Sum innskutt egenkapital		994 430	994 430
Opptjent egenkapital			
Annen egenkapital	5	10 740 905	7 356 363
Sum opptjent egenkapital		10 740 905	7 356 363
Sum egenkapital		11 735 335	8 350 793
Gjeld			
Kortsiktig gjeld			
Leverandørgjeld		433 419	182 598
Betalbar skatt	2	1 226 678	1 107 224
Skyldig offentlige avgifter		1 949 787	1 147 928
Utbytte		1 000 000	500 000
Annen kortsiktig gjeld		4 886 018	2 515 638
Sum kortsiktig gjeld		9 495 902	5 453 388
Sum gjeld		9 495 902	5 453 388
Sum egenkapital og gjeld		21 231 237	13 804 181

Førde, 15.06.2023

Styret i Tnsdc AS


Arvid Holsen
styreleder


Gjermund Johannessen
styremedlem / daglig leder


Hans Kristian Dyrli
styremedlem


Daniel Viken Sandnes
styremedlem


Stian Fjellhegn Holsen
styremedlem



Noter til regnskapet 2022

Regnskapsprinsipper

Årsregnskapet er satt opp i samsvar med regnskapsloven og god regnskapsskikk for små foretak. Forutsetningen om fortsatt drift er lagt til grunn ved utarbeidelsen.

Bruk av estimater

Utarbeidelse av regnskap i samsvar med regnskapsloven krever bruk av estimater. Videre krever anvendelse av selskapets regnskapsprinsipper at ledelsen må utøve skjønn.

Salgsinntekter

Inntekter ved salg av varer og tjenester vurderes til virkelig verdi av vederlaget, netto etter fradrag for merverdiavgift, rabatter og andre avslag.

Salg av varer inntektsføres når risiko og kontroll i all hovedsak er overført kjøperen. Med risiko menes eiendelens gevinst og tapspotensiale mens kontroll defineres som beslutnings og råderett.

Salg av tjenester inntektsføres etter hvert som de er levert.

Klassifisering og vurdering av balanseposter

Eiendeler bestemt til varig eie eller bruk er klassifisert som anleggsmidler. Anleggsmidler er vurdert til anskaffelseskost. Omløpsmidler og kortsiktig gjeld omfatter normalt poster som forfaller til betaling innen ett år etter balansedagen, samt poster som knytter seg til varekretsløpet. Omløpsmidler vurderes til laveste verdi av anskaffelseskost og antatt virkelig verdi.

Fordringer klassifiseres som omløpsmidler hvis de skal tilbakebetales i løpet av ett år. For gjeld er analoge kriterier lagt til grunn. Første års avdrag på langsiktige fordringer og langsiktig gjeld klassifiseres likevel ikke som omløpsmiddel og kortsiktig gjeld.

Enkelte poster er vurdert etter andre regler. Postene det gjelder vil være blant de postene som omhandles nedenfor.

Varige driftsmidler

Varige driftsmidler balanseføres og avskrives lineært til restverdi over driftsmidlenes forventede utnyttbare levetid. Ved endring i avskrivningsplan fordeles virkningen over gjenværende avskrivningstid ("knekkpunktmetoden"). Vedlikehold av driftsmidler kostnadsføres løpende. Påkostninger eller forbedringer tillegges driftsmidlets kostpris og avskrives i takt med driftsmidlet. Skillet mellom vedlikehold og påkostning/forbedring regnes i forhold til driftsmidlets stand ved kjøp av driftsmidlet. Tomter avskrives ikke.

Fordringer

Kundefordringer og andre fordringer er oppført i balansen til pålydende etter fradrag for avsetning til forventet tap. Avsetning for tap gjøres på grunnlag av individuelle vurderinger av de enkelte fordringene. I tillegg gjøres det for øvrige kundefordringer en uspesifisert avsetning for å dekke antatt tap.

Pensjoner

Premier til innskuddsbasert pensjonsordning organisert gjennom livsforsikringsselskap kostnadsføres den perioden innskuddet gjelder og inngår blant lønnskostnader i resultatregnskapet. Forpliktelser eller pensjonsmidler knyttet til kollektiv forsikret pensjonsordning balanseføres ikke.

Skatt

Skattekostnaden i resultatregnskapet omfatter både periodens betalbare skatt og endring i utsatt skatt. Utsatt skatt beregnes med 22 % på grunnlag av de midlertidige forskjeller som eksisterer mellom regnskapsmessige og skattemessige verdier, samt eventuelt ligningsmessig underskudd til fremføring ved utgangen av regnskapsåret. Skatteøkende og skattereduserende midlertidige forskjeller som reverserer eller kan reversere i samme periode er utlignet og nettoført.

Netto utsatt skattefordel balanseføres.



Noter til regnskapet 2022

Note 1 Lønnskostnader, antall ansatte, godtgjørelser, lån til ansatte mm

<u>Lønnskostnader</u>	<u>2022</u>	<u>2021</u>
Lønninger	15 515 394	9 794 613
Arbeidsgiveravgift	1 569 180	955 199
Pensjonskostnader	855 693	556 273
Andre ytelser	267 203	206 852
Sum	18 207 470	11 512 937
Gjennomsnittlig antall årsverk sysselsatt i regnskapsåret	20	13

Note 2 Skatt

<u>Årets skattekostnad</u>	<u>2022</u>	<u>2021</u>
Resultatført skatt på ordinært resultat:		
Betalbar skatt	1 226 678	1 107 224
Endring i utsatt skattefordel	14 808	-19 176
Skattekostnad ordinært resultat	1 241 486	1 088 048
Skattepliktig inntekt:		
Resultat før skatt	5 626 027	4 945 671
Permanente forskjeller	17 093	0
Endring i midlertidige forskjeller	-67 309	87 167
Skattepliktig inntekt	5 575 811	5 032 838
Betalbar skatt i balansen:		
Betalbar skatt på årets resultat	1 226 678	1 107 224
Sum betalbar skatt i balansen	1 226 678	1 107 224

Skatteeffekten av midlertidige forskjeller som har gitt opphav til utsatt skatt og utsatte skattefordeler, spesifisert på typer av midlertidige forskjeller

	<u>2022</u>	<u>2021</u>	<u>Endring</u>
Varige driftsmidler	-53 915	-121 225	-67 309
Sum	-53 915	-121 225	-67 309
Grunnlag for utsatt skattefordel	-53 915	-121 225	-67 309
Utsatt skattefordel (22 %)	-11 861	-26 669	-14 808



Noter til regnskapet 2022

Note 3 Kundefordringer

	2022	2021
Kundefordringer til pålydende	5 825 105	7 767 296
Balansført verdi av kundefordringer 31.12	5 825 105	7 767 296
Sum resultatførte tap på krav	0	0

Note 4 Aksjonærer

Aksjekapitalen i Tnsdc AS pr. 31.12 består av følgende aksjeklasser:

	Antall	Pålydende	Bokført
A-aksjer	50 000	10,0	500 000
B-aksjer	50 000	10,0	500 000
Sum	100 000		1 000 000

Eierstruktur

De største aksjonærene i % pr. 31.12 var:

	A-aksjer	B-aksjer	Sum	Eierandel
GJISES AS	17 500	17 500	35 000	35,0
MAHAL HOLDING AS	13 000	13 000	26 000	26,0
SAMM AS	13 000	13 000	26 000	26,0
Dantov AS	6 500	6 500	13 000	13,0
Totalt antall aksjer	50 000	50 000	100 000	100,0

Note 5 Egenkapital

	Aksjekapital	Annen innskutt EK	Annen egenkapital	Sum egenkapital
Pr. 01.01	1 000 000	-5 570	7 356 363	8 350 793
Foreslått utbytte			-1 000 000	-1 000 000
Årets resultat			4 384 541	4 384 541
Pr 31.12	1 000 000	-5 570	10 740 905	11 735 335



Hafstadvegen 21
6800 Førde
www.bdo.no

Uavhengig revisors beretning

Til generalforsamlingen i Tnsdc AS

Konklusjon

Vi har revidert årsregnskapet til Tnsdc AS.

Årsregnskapet består av:

- Balanse per 31. desember 2022
- Resultatregnskap for 2022
- Noter til årsregnskapet, herunder et sammendrag av viktige regnskapsprinsipper.

Etter vår mening:

- Oppfyller årsregnskapet gjeldende lovkrav, og
- Gir årsregnskapet et rettviseende bilde av selskapets finansielle stilling per 31. desember 2022 og av dets resultater for regnskapsåret avsluttet per denne datoen i samsvar med regnskapslovens regler og god regnskapsskikk i Norge.

Grunnlag for konklusjonen

Vi har gjennomført revisjonen i samsvar med International Standards on Auditing (ISA-ene). Våre oppgaver og plikter i henhold til disse standardene er beskrevet nedenfor under Revisors oppgaver og plikter ved revisjonen av årsregnskapet. Vi er uavhengige av selskapet i samsvar med kravene i relevante lover og forskrifter i Norge og International Code of Ethics for Professional Accountants (inkludert internasjonale uavhengighetsstandarder) utstedt av International Ethics Standards Board for Accountants (IESBA-reglene), og vi har overholdt våre øvrige etiske forpliktelser i samsvar med disse kravene. Innhentet revisjonsbevis er etter vår vurdering tilstrekkelig og hensiktsmessig som grunnlag for vår konklusjon.

Styret og daglig leders ansvar for årsregnskapet

Styret og daglig leder (ledelsen) er ansvarlig for å utarbeide årsregnskapet og for at det gir et rettviseende bilde i samsvar med regnskapslovens regler og god regnskapsskikk i Norge. Ledelsen er også ansvarlig for slik intern kontroll som den finner nødvendig for å kunne utarbeide et årsregnskap som ikke inneholder vesentlig feilinformasjon, verken som følge av misligheter eller utilsiktede feil.

Ved utarbeidelsen av årsregnskapet må ledelsen ta standpunkt til selskapets evne til fortsatt drift og opplyse om forhold av betydning for fortsatt drift. Forutsetningen om fortsatt drift skal legges til grunn for årsregnskapet så lenge det ikke er sannsynlig at virksomheten vil bli avviklet.

Revisors oppgaver og plikter ved revisjonen av årsregnskapet

Vårt mål er å oppnå betryggende sikkerhet for at årsregnskapet som helhet ikke inneholder vesentlig feilinformasjon, verken som følge av misligheter eller utilsiktede feil, og å avgi en revisjonsberetning som inneholder vår konklusjon. Betryggende sikkerhet er en høy grad av sikkerhet, men ingen garanti for at en revisjon utført i samsvar med ISA-ene, alltid vil avdekke vesentlig feilinformasjon. Feilinformasjon kan oppstå som følge av misligheter eller utilsiktede feil. Feilinformasjon er å anse som vesentlig dersom den enkeltvis eller samlet med rimelighet kan forventes å påvirke de økonomiske beslutningene som brukerne foretar på grunnlag av årsregnskapet.

For videre beskrivelse av revisors oppgaver og plikter vises det til:
<https://revisorforeningen.no/revisjonsberetninger>



BDO AS

Jan Inge Rygg
statsautorisert revisor
(elektronisk signert)

Penneo Dokumentnøkkel: KKPFA-FSHMA-WZTVI-3XCXK-QEY0D-G87ZZ



PENNEO

Signaturene i dette dokumentet er juridisk bindende. Dokument signert med "Penneo"™ - sikker digital signatur.
De signerende parter sin identitet er registrert, og er listet nedenfor.

"Med min signatur bekrefter jeg alle datoer og innholdet i dette dokument."

Jan Inge Rygg

Statsautorisert revisor

På vegne av: BDO AS

Serienummer: 9578-5993-4-2508172

IP: 188.95.xxx.xxx

2023-06-19 06:25:57 UTC



Penneo Dokumentnøkkel: KKPFA-F5HMA-WZ7VI-3XCXK-QEY0D-G87ZZ

Dokumentet er signert digitalt, med **Penneo.com**. Alle digitale signatur-data i dokumentet er sikret og validert av den datamaskin-utregnede hash-verdien av det opprinnelige dokument. Dokumentet er låst og tids-stemplet med et sertifikat fra en betrodd tredjepart. All kryptografisk bevis er integrert i denne PDF, for fremtidig validering (hvis nødvendig).

Hvordan bekrefter at dette dokumentet er originalen?

Dokumentet er beskyttet av ett Adobe CDS sertifikat. Når du åpner dokumentet i

Adobe Reader, skal du kunne se at dokumentet er sertifisert av **Penneo e-signature service <penneo@penneo.com>**. Dette garanterer at innholdet i dokumentet ikke har blitt endret.

Det er lett å kontrollere de kryptografiske beviser som er lokalisert inne i dokumentet, med Penneo validator - <https://penneo.com/validator>