



## ÅRSREGNSKAPET FOR REGNSKAPSÅRET 2021 - GENERELL INFORMASJON

### Enheten

Organisasjonsnummer: 893 920 692  
Organisasjonsform: Aksjeselskap  
Foretaksnavn: STEEL-LINK AS  
Forretningsadresse: c/o Sigmund Aarnes  
Østre Strandvei 52  
3482 TOFTE

### Regnskapsår

Årsregnskapets periode: 01.01.2021 - 31.12.2021

### Konsern

Morselskap i konsern: Nei

### Regnskapsregler

Regler for små foretak benyttet: Ja  
Benyttet ved utarbeidelsen av årsregnskapet til selskapet: Regnskapslovens alminnelige regler

### Årsregnskapet fastsatt av kompetent organ

Bekreftet av representant for selskapet: Per Lindstad  
Dato for fastsettelse av årsregnskapet: 24.06.2022

### Grunnlag for avgivelse

År 2021: Årsregnskapet er elektronisk innlevert  
År 2020: Tall er hentet fra elektronisk innlevert årsregnskap fra 2021

*Det er ikke krav til at årsregnskapet m.v. som sendes til Regnskapsregisteret er undertegnet. Kontrollen på at dette er utført ligger hos revisor/enhetens øverste organ. Sikkerheten ivaretas ved at innsender har rolle/rettighet for innsending av årsregnskapet via Altinn, og ved at det bekreftes at årsregnskapet er fastsatt av kompetent organ.*

Brønnøysundregistrene, 05.04.2023



### Resultatregnskap

| Beløp i: NOK                                  | Note | 2021           | 2020           |
|---|------|----------------|----------------|
| <b>RESULTATREGNSKAP</b>                       |      |                |                |
| <b>Inntekter</b>                              |      |                |                |
| Salgsinntekt                                  |      | 500 544        | 302 427        |
| <b>Sum inntekter</b>                          |      | <b>500 544</b> | <b>302 427</b> |
| <b>Kostnader</b>                              |      |                |                |
| Varekostnad                                   |      | 436 444        | 254 596        |
| Annen driftskostnad                           | 1    | 27 216         | -3 453         |
| <b>Sum kostnader</b>                          |      | <b>463 660</b> | <b>251 143</b> |
| <b>Driftsresultat</b>                         |      | <b>36 884</b>  | <b>51 284</b>  |
| <b>Finansinntekter og finanskostnader</b>     |      |                |                |
| Annen renteinntekt                            |      |                | 101            |
| Annen finansinntekt                           |      | 538            |                |
| <b>Sum finansinntekter</b>                    |      | <b>538</b>     | <b>101</b>     |
| Annen rentekostnad                            |      | 9 567          | 9 112          |
| Annen finanskostnad                           |      |                | 27 229         |
| <b>Sum finanskostnader</b>                    |      | <b>9 567</b>   | <b>36 341</b>  |
| <b>Netto finans</b>                           |      | <b>-9 030</b>  | <b>-36 240</b> |
| <b>Ordinært resultat før skattekostnad</b>    |      | <b>27 854</b>  | <b>15 044</b>  |
| <b>Ordinært resultat etter skattekostnad</b>  |      | <b>27 854</b>  | <b>15 044</b>  |
| <b>Årsresultat</b>                            |      | <b>27 854</b>  | <b>15 044</b>  |
| <b>Årsresultat etter minoritetsinteresser</b> |      | <b>27 854</b>  | <b>15 044</b>  |
| <b>Overføringer og disponeringer</b>          |      |                |                |
| Udekket tap                                   | 3    | 27 854         | 15 044         |
| <b>Sum overføringer og disponeringer</b>      |      | <b>27 854</b>  | <b>15 044</b>  |



## Balanse

| Beløp i: NOK                               | Note | 2021    | 2020    |
|--|------|---------|---------|
| <b>BALANSE - EIENDELER</b>                 |      |         |         |
| <b>Anleggsmidler</b>                       |      |         |         |
| <b>Immaterielle eiendeler</b>              |      |         |         |
| Sum anleggsmidler                          |      | 0       | 0       |
| <b>Omløpsmidler</b>                        |      |         |         |
| <b>Varer</b>                               |      |         |         |
| <b>Fordringer</b>                          |      |         |         |
| Andre kortsiktige fordringer               | 4    | 421 468 |         |
| Sum fordringer                             |      | 421 468 |         |
| <b>Bankinnskudd, kontanter og lignende</b> |      |         |         |
| Bankinnskudd                               | 5    | 273 544 | 307 121 |
| Sum bankinnskudd, kontanter og lignende    |      | 273 544 | 307 121 |
| Sum omløpsmidler                           |      | 695 012 | 307 121 |
| SUM EIENDELER                              |      | 695 012 | 307 121 |
| <b>BALANSE - EGENKAPITAL OG GJELD</b>      |      |         |         |
| <b>Egenkapital</b>                         |      |         |         |
| <b>Innskutt egenkapital</b>                |      |         |         |
| Aksjekapital                               | 6    | 102 000 | 102 000 |
| Sum innskutt egenkapital                   |      | 102 000 | 102 000 |
| <b>Opptjent egenkapital</b>                |      |         |         |
| Udekket tap                                | 3    | 23 390  | 51 244  |
| Sum opptjent egenkapital                   |      | -23 390 | -51 244 |
| Sum egenkapital                            |      | 78 610  | 50 756  |
| Sum langsiktig gjeld                       |      | 0       | 0       |



## Balanse

| <b>Beløp i: NOK</b>             | <b>Note</b> | <b>2021</b>    | <b>2020</b>    |
|---------------------------------|-------------|----------------|----------------|
| <b>Kortsiktig gjeld</b>         |             |                |                |
| Leverandørgjeld                 |             | 295 936        | -5 560         |
| Skyldig offentlige avgifter     |             | 119 552        | 70 578         |
| Annen kortsiktig gjeld          | 4,7         | 200 914        | 191 347        |
| <b>Sum kortsiktig gjeld</b>     |             | <b>616 402</b> | <b>256 365</b> |
| <br>                            |             |                |                |
| <b>Sum gjeld</b>                |             | <b>616 402</b> | <b>256 365</b> |
| <br>                            |             |                |                |
| <b>SUM EGENKAPITAL OG GJELD</b> |             | <b>695 012</b> | <b>307 121</b> |



Brønnøysundregistrene

ÅRSREGNSKAP FOR REGNSKAPSÅRET 2021 - GENERELL INFORMASJON

Journalnummer: 2022 537750

**Enheten**

Organisasjonsnummer: 893 920 692  
Organisasjonsform: Aksjeselskap  
Foretaksnavn: STEEL-LINK AS  
Forretningsadresse: c/o Sigmund Aarnes  
Østre Strandvei 52  
3482 TOFTE

**Regnskapsår**

Årsregnskapets periode: 01.01.2021 - 31.12.2021

**Konsern**

Morselskap i konsern: Nei

**Regnskapsregler**

Regler for små foretak benyttet: Ja  
Benyttet ved utarbeidelsen av  
årsregnskapet til selskapet: Regnskapslovens alminnelige regler

**Årsregnskapet fastsatt av kompetent organ**

Bekreftet av representant for selskapet: Per Lindstad  
Dato for fastsettelse av årsregnskapet: 24.06.2022

**Revisjon**

Selskapet har besluttet at årsregnskapet  
ikke skal revideres: Ja  
Årsregnskapet er utarbeidet av ekstern  
autorisert regnskapsfører: Ja  
Ekstern autorisert regnskapsfører har i  
løpet av regnskapsåret bistått ved den  
løpende regnskapsføringen eller utført  
andre tjenester for selskapet enn å  
utarbeide årsregnskapet: Ja

**Grunnlag for avgivelse**

År 2021: Årsregnskap er elektronisk innlevert.  
År 2020: Tall er hentet fra elektronisk innlevert årsregnskap fra 2021.

*Det er ikke krav til at årsregnskapet m.v. som sendes til Regnskapsregisteret er undertegnet. Kontrollen på at dette er utført ligger hos revisor/enhetens øverste organ. Sikkerheten ivaretas ved at innsender har rolle/rettighet for innsending av årsregnskapet via Altinn, og ved at det bekreftes at årsregnskapet er fastsatt av kompetent organ.*

Brønnøysundregistrene, 27.06.2022

---

Brønnøysundregistrene  
Postadresse: Postboks 900, 8910 Brønnøysund  
Telefon: 75 00 75 00  
E-post: firmapost@brreg.no Internett: www.brreg.no  
Organisasjonsnummer: 974 760 673



Organisasjonsnr: 893 920 692  
STEEL-LINK AS

## RESULTATREGNSKAP

| <b>Beløp i: NOK</b>                               | <b>Note</b> | <b>2021</b>    | <b>2020</b>    |
|---|-------------|----------------|----------------|
| <b>RESULTATREGNSKAP</b>                           |             |                |                |
| <b>Inntekter</b>                                  |             |                |                |
| Salgsinntekt                                      |             | 500 544        | 302 427        |
| <b>Sum inntekter</b>                              |             | <b>500 544</b> | <b>302 427</b> |
| <b>Kostnader</b>                                  |             |                |                |
| Varekostnad                                       |             | 436 444        | 254 596        |
| Annen driftskostnad                               | 1           | 27 216         | -3 453         |
| <b>Sum kostnader</b>                              |             | <b>463 660</b> | <b>251 143</b> |
| <b>Driftsresultat</b>                             |             | <b>36 884</b>  | <b>51 284</b>  |
| <b>Finansinntekter og<br/>finanskostnader</b>     |             |                |                |
| Annen renteinntekt                                |             |                | 101            |
| Annen finansinntekt                               |             | 538            |                |
| <b>Sum finansinntekter</b>                        |             | <b>538</b>     | <b>101</b>     |
| Annen rentekostnad                                |             | 9 567          | 9 112          |
| Annen finanskostnad                               |             |                | 27 229         |
| <b>Sum finanskostnader</b>                        |             | <b>9 567</b>   | <b>36 341</b>  |
| <b>Netto finans</b>                               |             | <b>-9 030</b>  | <b>-36 240</b> |
| <b>Ordinært resultat før<br/>skattekostnad</b>    |             | <b>27 854</b>  | <b>15 044</b>  |
| <b>Ordinært resultat etter<br/>skattekostnad</b>  |             | <b>27 854</b>  | <b>15 044</b>  |
| <b>Årsresultat</b>                                |             | <b>27 854</b>  | <b>15 044</b>  |
| <b>Årsresultat etter<br/>minoritetsinteresser</b> |             | <b>27 854</b>  | <b>15 044</b>  |
| <b>Overføringer og<br/>disponeringer</b>          |             |                |                |
| Udekket tap                                       | 3           | 27 854         | 15 044         |
| <b>Sum overføringer og<br/>disponeringer</b>      |             | <b>27 854</b>  | <b>15 044</b>  |



Organisasjonsnr: 893 920 692  
STEEL-LINK AS

## BALANSE

| Beløp i: NOK                               | Note | 2021           | 2020           |
|--|------|----------------|----------------|
| <b>BALANSE - EIENDELER</b>                 |      |                |                |
| <b>Anleggsmidler</b>                       |      |                |                |
| <b>Immaterielle eiendeler</b>              |      |                |                |
| Sum anleggsmidler                          |      | 0              | 0              |
| <b>Omløpsmidler</b>                        |      |                |                |
| <b>Varer</b>                               |      |                |                |
| <b>Fordringer</b>                          |      |                |                |
| Andre kortsiktige fordringer               | 4    | 421 468        |                |
| Sum fordringer                             |      | 421 468        |                |
| <b>Bankinnskudd, kontanter og lignende</b> |      |                |                |
| Bankinnskudd                               | 5    | 273 544        | 307 121        |
| Sum bankinnskudd, kontanter og lignende    |      | 273 544        | 307 121        |
| Sum omløpsmidler                           |      | 695 012        | 307 121        |
| <b>SUM EIENDELER</b>                       |      | <b>695 012</b> | <b>307 121</b> |
| <b>BALANSE - EGENKAPITAL OG GJELD</b>      |      |                |                |
| <b>Egenkapital</b>                         |      |                |                |
| <b>Innskutt egenkapital</b>                |      |                |                |
| Aksjekapital                               | 6    | 102 000        | 102 000        |
| Sum innskutt egenkapital                   |      | 102 000        | 102 000        |
| <b>Opptjent egenkapital</b>                |      |                |                |
| Udekket tap                                | 3    | 23 390         | 51 244         |
| Sum opptjent egenkapital                   |      | -23 390        | -51 244        |
| Sum egenkapital                            |      | 78 610         | 50 756         |
| Sum langsiktig gjeld                       |      | 0              | 0              |
| <b>Kortsiktig gjeld</b>                    |      |                |                |
| Leverandørgjeld                            |      | 295 936        | -5 560         |
| Skyldig offentlige avgifter                |      | 119 552        | 70 578         |
| Annen kortsiktig gjeld                     | 4,7  | 200 914        | 191 347        |
| Sum kortsiktig gjeld                       |      | 616 402        | 256 365        |
| Sum gjeld                                  |      | 616 402        | 256 365        |



SUM EGENKAPITAL OG GJELD

695 012

307 121



Organisasjonsnr: 893 920 692  
STEEL-LINK AS

NOTEOPPLYSNINGER - SELSKAP - alle poster oppgitt i hele tall

## Note

Antall årsverk i regnskapsåret  
0.00

| <u>Sum</u>                      | <u>Beløp</u>                                   |
|---------------------------------|--|
| <u>Balanseført verdi 31.12.</u> | <u>Varige driftsmidler Immaterielle eiend.</u> |

## Konsernregnskap

Morselskapet sitt navn

Forretningskontor for morselskapet

Begrunnelse for at datterselskap er utelatt fra konsolideringen

Konsern, tilknyttet selskap m.v. - fordringer og gjeld

## Fordringer

|  |              |                  |
|--|--------------|------------------|
| <u>Samlet beløp - tilknyttet selskap</u> | <u>Årets</u> | <u>Fjorårets</u> |
|--|--------------|------------------|

|   |              |                  |
|---|--------------|------------------|
| <u>Samlet beløp - foretak i samme konsern</u> | <u>Årets</u> | <u>Fjorårets</u> |
|---|--------------|------------------|

|   |              |                  |
|---|--------------|------------------|
| <u>Samlet beløp - foretak i samme konsern</u> | <u>Årets</u> | <u>Fjorårets</u> |
|---|--------------|------------------|

|   |              |                  |
|---|--------------|------------------|
| <u>Samlet beløp - felles kontrollert virksomhet</u> | <u>Årets</u> | <u>Fjorårets</u> |
|---|--------------|------------------|

|                      |              |
|----------------------|--------------|
| <u>Pantstillelse</u> | <u>Beløp</u> |
|----------------------|--------------|

|                                  |               |                  |                         |
|----------------------------------|---------------|------------------|-------------------------|
| <u>Beholdning av egne aksjer</u> | <u>Antall</u> | <u>Pålydende</u> | <u>Andel av aksjek.</u> |
|----------------------------------|---------------|------------------|-------------------------|



**Note**

**Lån og sikkerhetsstillelse til medlemmer**

Er det gitt lån eller sikkerhetsstillelse til ledende personer: Nei

Opplysninger om:

Medlemmer av:


**Mer om lån og sikkerhetsstillelse**


**Note**


**Noteopplysninger ut over minimumskravene for små foretak**

Fullstendige noteopplysninger fremkommer av vedlagte PDF-dokument



 BankID Signing  
Per Fredrik Lindstad  
2022-06-21

 BankID Signing  
Sigmund Aarnes  
2022-06-22

 BankID Signing  
Jens Fr. Lange Lyche  
2022-06-24

# Årsregnskap 2021 for Steel-Link AS

Organisasjonsnr. 893920692

**Utarbeidet av:**  
DMC Regnskap AS  
Autorisert regnskapsførerselskap  
Arboalleen 17  
3048 DRAMMEN



Steel-Link AS

BankID Signing  
Per Fredrik Lindstad  
2022-06-21

BankID Signing  
Sigmund Aarnes  
2022-06-22

BankID Signing  
Jens Fr. Lange Lyche  
2022-06-24

## Resultatregnskap

|  | Note | 2021           | 2020            |
|--|------|----------------|-----------------|
| <b>DRIFTSINTEKTER OG DRIFTSKOSTNADER</b> |      |                |                 |
| <b>Driftsinntekter</b>                   |      |                |                 |
| Salgsinntekt                             |      | 500 544        | 302 427         |
| <b>Sum driftsinntekter</b>               |      | <b>500 544</b> | <b>302 427</b>  |
| <b>Driftskostnader</b>                   |      |                |                 |
| Varekostnad                              |      | 436 444        | 254 596         |
| Annen driftskostnad                      | 1    | 27 216         | (3 453)         |
| <b>Sum driftskostnader</b>               |      | <b>463 660</b> | <b>251 143</b>  |
| <b>DRIFTSRESULTAT</b>                    |      | <b>36 884</b>  | <b>51 284</b>   |
| <b>FINANSINTEKTER OG FINANSKOSTNADER</b> |      |                |                 |
| <b>Finansinntekter</b>                   |      |                |                 |
| Annen renteinntekt                       |      | 0              | 101             |
| Annen finansinntekt                      |      | 538            | 0               |
| <b>Sum finansinntekter</b>               |      | <b>538</b>     | <b>101</b>      |
| <b>Finanskostnader</b>                   |      |                |                 |
| Annen rentekostnad                       |      | 9 567          | 9 112           |
| Annen finanskostnad                      |      | 0              | 27 229          |
| <b>Sum finanskostnader</b>               |      | <b>9 567</b>   | <b>36 341</b>   |
| <b>NETTO FINANSPOSTER</b>                |      | <b>(9 030)</b> | <b>(36 240)</b> |
| <b>ORDINÆRT RES. FØR SKATTEKOSTNAD</b>   |      | <b>27 854</b>  | <b>15 044</b>   |
| Skattekostnad på ordinært resultat       | 2    | 0              | 0               |
| <b>ORDINÆRT RESULTAT</b>                 |      | <b>27 854</b>  | <b>15 044</b>   |
| <b>ÅRSRESULTAT</b>                       |      | <b>27 854</b>  | <b>15 044</b>   |
| <b>OVERF. OG DISPONERINGER</b>           |      |                |                 |
| Fremføring av udekket tap                | 3    | 27 854         | 15 044          |
| <b>SUM OVERF. OG DISP.</b>               |      | <b>27 854</b>  | <b>15 044</b>   |



Steel-Link AS

BankID Signing  
Per Fredrik Lindstad  
2022-06-21

BankID Signing  
Sigmund Aarnes  
2022-06-22

BankID Signing  
Jens Fr. Lange Lyche  
2022-06-24

## Balanse pr. 31.12.2021

|                                 | Note | 31.12.2021      | 31.12.2020      |
|---------------------------------|------|-----------------|-----------------|
| <b>EIENDELER</b>                |      |                 |                 |
| <b>OMLØPSMIDLER</b>             |      |                 |                 |
| <b>Fordringer</b>               |      |                 |                 |
| Andre kortsiktige fordringer    | 4    | 421 468         | 0               |
| <b>Sum fordringer</b>           |      | <b>421 468</b>  | <b>0</b>        |
| Bankinnskudd                    | 5    | 273 544         | 307 121         |
| <b>SUM OMLØPSMIDLER</b>         |      | <b>695 012</b>  | <b>307 121</b>  |
| <b>SUM EIENDELER</b>            |      | <b>695 012</b>  | <b>307 121</b>  |
| <br>                            |      |                 |                 |
| <b>EGENKAPITAL OG GJELD</b>     |      |                 |                 |
| <b>EGENKAPITAL</b>              |      |                 |                 |
| <b>Innskutt egenkapital</b>     |      |                 |                 |
| Aksjekapital                    | 6    | 102 000         | 102 000         |
| <b>Sum innskutt egenkapital</b> |      | <b>102 000</b>  | <b>102 000</b>  |
| <b>Opptjent egenkapital</b>     |      |                 |                 |
| Udekket tap                     | 3    | (23 390)        | (51 244)        |
| <b>Sum opptjent egenkapital</b> |      | <b>(23 390)</b> | <b>(51 244)</b> |
| <b>SUM EGENKAPITAL</b>          |      | <b>78 610</b>   | <b>50 756</b>   |
| <br>                            |      |                 |                 |
| <b>GJELD</b>                    |      |                 |                 |
| <b>KORTSIKTIG GJELD</b>         |      |                 |                 |
| Leverandørgjeld                 |      | 295 936         | (5 560)         |
| Skyldig offentlige avgifter     |      | 119 552         | 70 578          |
| Annen kortsiktig gjeld          | 4,7  | 200 914         | 191 347         |
| <b>SUM KORTSIKTIG GJELD</b>     |      | <b>616 402</b>  | <b>256 365</b>  |
| <b>SUM GJELD</b>                |      | <b>616 402</b>  | <b>256 365</b>  |
| <b>SUM EGENKAPITAL OG GJELD</b> |      | <b>695 012</b>  | <b>307 121</b>  |

Oslo, 21.06.2022  
Styret i Steel-link AS

Per Fredrik Lindstad  
Styreleder

Jens Fredrik Lange Lyche  
Styremedlem

Sigmund Aarnes  
Styremedlem/daglig leder



Steel-Link AS

## Noter 2021



### Regnskapsprinsipper:

Årsregnskapet er satt opp i samsvar med regnskapsloven og god regnskapsskikk for små foretak.

### Omløpsmidler og kortsiktig gjeld

Omløpsmidler og kortsiktig gjeld omfatter normalt poster som forfaller til betaling innen ett år etter siste dag i regnskapsåret, samt poster som knytter seg til varekretsløpet. Omløpsmidler vurderes til laveste verdi av anskaffelseskost og antatt virkelig verdi (Laveste verdis prinsipp).

### Anleggsmidler og langsiktig gjeld

Anleggsmidler omfatter eiendeler bestemt til varig eie og bruk for virksomheten. Anleggsmidler er vurdert til anskaffelseskost. Varige driftsmidler føres opp i balansen og avskrives lineært over driftsmidlets forventede økonomiske levetid. Levetid fremkommer av de avskrivningssatsene som er angitt i noteopplysningene. Varige driftsmidler nedskrives til virkelig verdi ved verdifall som forventes ikke å være av forbigående art. Nedskrivninger blir reversert når grunnlaget for nedskrivningen ikke lenger finnes å være til stede. Langsiktig gjeld er gjeld som ikke faller inn under definisjonen av kortsiktig gjeld.

### Inntektsføring

Inntektsføring ved salg av varer skjer på leveringstidspunktet. Tjenester inntektsføres i takt med utførelsen. Andelen av salgsinntekter som knytter seg til fremtidige serviceytelser, balanseføres som uopptjent inntekt ved salget og inntektsføres deretter i takt med levering av ytelsene.

### Varer

Varer er vurdert til det laveste av gjennomsnittlig anskaffelseskost og netto salgsverdi (laveste verdis prinsipp).

### Fordringer

Kundefordringer føres opp i balansen til pålydende etter fradrag for avsetning til påregnelig tap. Avsetning til påregnelig tap gjøres på grunnlag av en individuell vurdering av de enkelte fordringene. I tillegg gjøres det for øvrige kundefordringer en uspesifisert avsetning for å dekke antatt tap. Andre fordringer er også gjenstand for en tilsvarende vurdering.

### Skatt

Skattekostnaden i resultatregnskapet omfatter periodens betalbare skatt som blir utlignet og forfaller til betaling i neste regnskapsår i tillegg til endring i utsatt skatt. Utsatt skatt er beregnet med skattesatsen ved utgangen av regnskapsåret (22 %) på grunnlag av skattereduserende og skatteøkende midlertidige forskjeller som eksisterer mellom regnskapsmessige og skattemessige verdier. I beregningen er det også medtatt skattemessig framførbart underskudd ved regnskapsårets utgang. Skatteøkende og skattereduserende midlertidige forskjeller som reverserer eller kan reversere i samme periode er utlignet og nettoført.



Steel-Link AS

BankID Signing  
Per Fredrik Lindstad  
2022-06-21

BankID Signing  
Sigmund Aarnes  
2022-06-22

BankID Signing  
Jens Fr. Lange Lyche  
2022-06-24

## Noter 2021

### Note 1 - Annen driftskostnad

Selskapet har ingen ansatte.

Det er ikke avtalt særskilte ytelser, bonus, opsjoner, spesielle pensjonsforpliktelser eller sluttvederlag til styret eller daglig leder.

Da selskapet ikke har ansatte er det ikke pliktig til å ha tjenestepensjonsordning jfr. lov om obligatorisk tjenestepensjon.

Selskapet har fravalgt revisjon og har dermed ikke betalt honorar til revisor.

### Note 2 - Skatt

|  |               |                |
|--|---------------|----------------|
| <b>Spesifikasjon av årets skattegrunnlag:</b>                | <b>2021</b>   |                |
| Resultat før skattekostnader                                 | 27 854        |                |
| Fremført korreksjonsinntekt til fradrag                      |               |                |
| Anvendt skattemessig framførbart underskudd                  | -27 854       |                |
| <b>= Inntekt</b>   | <b>0</b>      |                |
| <b>Spesifikasjon av årets skattekostnad:</b>                 | <b>2021</b>   |                |
| Beregnet skatt av årets resultat                             | 0             |                |
| <b>= Ordinær skattekostnad</b>                               | <b>0</b>      |                |
| Betalbar skatt i balansen består av:                         |               |                |
| <b>= Betalbar skatt i balansen</b>                           | <b>0</b>      |                |
| <b>Midlertidige forskjeller og balanseført utsatt skatt</b>  |               |                |
|  | <b>2021</b>   | <b>2020</b>    |
| - Fremførbart skattemessig underskudd                        | 81 911        | 109 765        |
| <b>Sum negative forskjeller</b>                              | <b>81 911</b> | <b>109 765</b> |
| Forskj. som ikke inngår i beregning av utsatt skatt          | -81 911       | -109 765       |
| <b>Grunnlag for beregning av utsatt skatt / skattefordel</b> | <b>0</b>      | <b>0</b>       |

### Note 3 - Annen egenkapital

|                         | Aksjekapital   | Annen egenkapital | Sum egenkapital |
|-------------------------|----------------|-------------------|-----------------|
| Pr 1.1.                 | 102 000        | -51 244           | 50 756          |
| Tilført fra årsresultat |                | 27 854            | 27 854          |
| Pr 31.12.               | <b>102 000</b> | <b>-23 390</b>    | <b>78 610</b>   |

### Note 4 - Fordringer og gjeld


Selskapet har ingen fordringer med forfall senere enn 1 år etter balansedagen.


Selskapet har ingen gjeld med forfall senere enn 5 år etter balansedagen.




Steel-Link AS

## Noter 2021

 BankID Signing  
Per Fredrik Lindstad  
2022-06-21

 BankID Signing  
Sigmund Aarnes  
2022-06-22

 BankID Signing  
Jens Fr. Lange Lyche  
2022-06-24

### Note 5 - Bankinnskudd

Skattetrekinnskudd utgjør pr 31.12. i år kr 155 og utgjorde pr 31.12. i fjor kr 155.

### Note 6 - Aksjekapital

Selskapet har 1 020 aksjer pålydende kr 100 pr. aksje, samlet aksjekapital utgjør kr 102 000. Selskapet har 3 aksjonærer, som alle eier mer enn 5% av aksjene:

| Navn                                | Foretaksnr  | Antall | Eierandel |
|-------------------------------------|-------------|--------|-----------|
| Per Fredrik Lindstad, styrets leder |             | 510    | 50 %      |
| Blom Investment AS                  | 922 021 139 | 255    | 25 %      |
| Lange Lyche Teknisk AS              | 930 201 111 | 255    | 25 %      |

### Note 7 - Gjeld til eiere

Posten består av gjeld til eiere Per Fredrik Lindstad og Blom Invest AS. Lånet renteberegnes årlig med 5%.



Steel-Link AS

## Noter 2021

### Regnskapsprinsipper:

Årsregnskapet er satt opp i samsvar med regnskapsloven og god regnskapsskikk for små foretak.

### Omløpsmidler og kortsiktig gjeld

Omløpsmidler og kortsiktig gjeld omfatter normalt poster som forfaller til betaling innen ett år etter siste dag i regnskapsåret, samt poster som knytter seg til varekretsløpet. Omløpsmidler vurderes til laveste verdi av anskaffelseskost og antatt virkelig verdi (Laveste verdis prinsipp).

### Anleggsmidler og langsiktig gjeld

Anleggsmidler omfatter eiendeler bestemt til varig eie og bruk for virksomheten. Anleggsmidler er vurdert til anskaffelseskost. Varige driftsmidler føres opp i balansen og avskrives lineært over driftsmidlets forventede økonomiske levetid. Levetid fremkommer av de avskrivningssatsene som er angitt i noteopplysningene. Varige driftsmidler nedskrives til virkelig verdi ved verdifall som forventes ikke å være av forbigående art. Nedskrivninger blir reversert når grunnlaget for nedskrivningen ikke lenger finnes å være til stede. Langsiktig gjeld er gjeld som ikke faller inn under definisjonen av kortsiktig gjeld.

### Inntektsføring

Inntektsføring ved salg av varer skjer på leveringstidspunktet. Tjenester inntektsføres i takt med utførelsen. Andelen av salgsinntekter som knytter seg til fremtidige serviceytelser, balanseføres som uopptjent inntekt ved salget og inntektsføres deretter i takt med levering av ytelsene.

### Varer

Varer er vurdert til det laveste av gjennomsnittlig anskaffelseskost og netto salgsverdi (laveste verdis prinsipp).

### Fordringer

Kundefordringer føres opp i balansen til pålydende etter fradrag for avsetning til påregnelig tap. Avsetning til påregnelig tap gjøres på grunnlag av en individuell vurdering av de enkelte fordringene. I tillegg gjøres det for øvrige kundefordringer en uspesifisert avsetning for å dekke antatt tap. Andre fordringer er også gjenstand for en tilsvarende vurdering.

### Skatt

Skattekostnaden i resultatregnskapet omfatter periodens betalbare skatt som blir utlignet og forfaller til betaling i neste regnskapsår i tillegg til endring i utsatt skatt. Utsatt skatt er beregnet med skattesatsen ved utgangen av regnskapsåret (22 %) på grunnlag av skattereduserende og skatteøkende midlertidige forskjeller som eksisterer mellom regnskapsmessige og skattemessige verdier. I beregningen er det også medtatt skattemessig framførbart underskudd ved regnskapsårets utgang. Skatteøkende og skattereduserende midlertidige forskjeller som reverserer eller kan reversere i samme periode er utlignet og nettoført.



Steel-Link AS

## Noter 2021

### Note 1 - Annen driftskostnad

Selskapet har ingen ansatte.

Det er ikke avtalt særskilte ytelser, bonus, opsjoner, spesielle pensjonsforpliktelser eller sluttvederlag til styret eller daglig leder.

Da selskapet ikke har ansatte er det ikke pliktig til å ha tjenestepensjonsordning jfr. lov om obligatorisk tjenestepensjon.

Selskapet har fravalgt revisjon og har dermed ikke betalt honorar til revisor.

### Note 2 - Skatt

|  |               |                |
|--|---------------|----------------|
| <b>Spesifikasjon av årets skattegrunnlag:</b>                | <b>2021</b>   |                |
| Resultat før skattekostnader                                 | 27 854        |                |
| Fremført korreksjonsinntekt til fradrag                      |               |                |
| Anvendt skattemessig framførbart underskudd                  | -27 854       |                |
| <b>= Inntekt</b>   | <b>0</b>      |                |
| <b>Spesifikasjon av årets skattekostnad:</b>                 | <b>2021</b>   |                |
| Beregnet skatt av årets resultat                             | 0             |                |
| <b>= Ordinær skattekostnad</b>                               | <b>0</b>      |                |
| Betalbar skatt i balansen består av:                         |               |                |
| <b>= Betalbar skatt i balansen</b>                           | <b>0</b>      |                |
| <b>Midlertidige forskjeller og balanseført utsatt skatt</b>  |               |                |
|  | <b>2021</b>   | <b>2020</b>    |
| - Fremførbart skattemessig underskudd                        | 81 911        | 109 765        |
| <b>Sum negative forskjeller</b>                              | <b>81 911</b> | <b>109 765</b> |
| Forskj. som ikke inngår i beregning av utsatt skatt          | -81 911       | -109 765       |
| <b>Grunnlag for beregning av utsatt skatt / skattefordel</b> | <b>0</b>      | <b>0</b>       |

### Note 3 - Annen egenkapital

|                         | <b>Aksjekapital</b> | <b>Annen egenkapital</b> | <b>Sum egenkapital</b> |
|-------------------------|---------------------|--------------------------|------------------------|
| Pr 1.1.                 | 102 000             | -51 244                  | 50 756                 |
| Tilført fra årsresultat |                     | 27 854                   | 27 854                 |
| <b>Pr 31.12.</b>        | <b>102 000</b>      | <b>-23 390</b>           | <b>78 610</b>          |

### Note 4 - Fordringer og gjeld

Selskapet har ingen fordringer med forfall senere enn 1 år etter balansedagen.

Selskapet har ingen gjeld med forfall senere enn 5 år etter balansedagen.



Steel-Link AS

## Noter 2021

### Note 5 - Bankinnskudd

Skattetrekinnskudd utgjør pr 31.12. i år kr 155 og utgjorde pr 31.12. i fjor kr 155.

### Note 6 - Aksjekapital

Selskapet har 1 020 aksjer pålydende kr 100 pr. aksje, samlet aksjekapital utgjør kr 102 000. Selskapet har 3 aksjonærer, som alle eier mer enn 5% av aksjene:

| Navn                                | Foretaksnr  | Antall | Eierandel |
|-------------------------------------|-------------|--------|-----------|
| Per Fredrik Lindstad, styrets leder |             | 510    | 50 %      |
| Blom Investment AS                  | 922 021 139 | 255    | 25 %      |
| Lange Lyche Teknisk AS              | 930 201 111 | 255    | 25 %      |

### Note 7 - Gjeld til eiere

Posten består av gjeld til eiere Per Fredrik Lindstad og Blom Invest AS. Lånet renteberegnes årlig med 5%.



Steel-Link AS

## Resultatregnskap

|  | Note | 2021           | 2020            |
|--|------|----------------|-----------------|
| <b>DRIFTSINNEKTER OG DRIFTSKOSTNADER</b> |      |                |                 |
| <b>Driftsinntekter</b>                   |      |                |                 |
| Salgsinntekt                             |      | 500 544        | 302 427         |
| <b>Sum driftsinntekter</b>               |      | <b>500 544</b> | <b>302 427</b>  |
| <b>Driftskostnader</b>                   |      |                |                 |
| Varekostnad                              |      | 436 444        | 254 596         |
| Annen driftskostnad                      | 1    | 27 216         | (3 453)         |
| <b>Sum driftskostnader</b>               |      | <b>463 660</b> | <b>251 143</b>  |
| <b>DRIFTSRESULTAT</b>                    |      | <b>36 884</b>  | <b>51 284</b>   |
| <b>FINANSINNEKTER OG FINANSKOSTNADER</b> |      |                |                 |
| <b>Finansinntekter</b>                   |      |                |                 |
| Annen renteinntekt                       |      | 0              | 101             |
| Annen finansinntekt                      |      | 538            | 0               |
| <b>Sum finansinntekter</b>               |      | <b>538</b>     | <b>101</b>      |
| <b>Finanskostnader</b>                   |      |                |                 |
| Annen rentekostnad                       |      | 9 567          | 9 112           |
| Annen finanskostnad                      |      | 0              | 27 229          |
| <b>Sum finanskostnader</b>               |      | <b>9 567</b>   | <b>36 341</b>   |
| <b>NETTO FINANSPOSTER</b>                |      | <b>(9 030)</b> | <b>(36 240)</b> |
| <b>ORDINÆRT RES. FØR SKATTEKOSTNAD</b>   |      | <b>27 854</b>  | <b>15 044</b>   |
| Skattekostnad på ordinært resultat       | 2    | 0              | 0               |
| <b>ORDINÆRT RESULTAT</b>                 |      | <b>27 854</b>  | <b>15 044</b>   |
| <b>ÅRSRESULTAT</b>                       |      | <b>27 854</b>  | <b>15 044</b>   |
| <b>OVERF. OG DISPONERINGER</b>           |      |                |                 |
| Fremføring av udekket tap                | 3    | 27 854         | 15 044          |
| <b>SUM OVERF. OG DISP.</b>               |      | <b>27 854</b>  | <b>15 044</b>   |



Steel-Link AS

## Balanse pr. 31.12.2021

|                                 | Note | 31.12.2021      | 31.12.2020      |
|---------------------------------|------|-----------------|-----------------|
| <b>EIENDELER</b>                |      |                 |                 |
| <b>OMLØPSMIDLER</b>             |      |                 |                 |
| <b>Fordringer</b>               |      |                 |                 |
| Andre kortsiktige fordringer    | 4    | 421 468         | 0               |
| <b>Sum fordringer</b>           |      | <b>421 468</b>  | <b>0</b>        |
| Bankinnskudd                    | 5    | 273 544         | 307 121         |
| <b>SUM OMLØPSMIDLER</b>         |      | <b>695 012</b>  | <b>307 121</b>  |
| <b>SUM EIENDELER</b>            |      | <b>695 012</b>  | <b>307 121</b>  |
| <br>                            |      |                 |                 |
| <b>EGENKAPITAL OG GJELD</b>     |      |                 |                 |
| <b>EGENKAPITAL</b>              |      |                 |                 |
| <b>Innskutt egenkapital</b>     |      |                 |                 |
| Aksjekapital                    | 6    | 102 000         | 102 000         |
| <b>Sum innskutt egenkapital</b> |      | <b>102 000</b>  | <b>102 000</b>  |
| <b>Opptjent egenkapital</b>     |      |                 |                 |
| Udekket tap                     | 3    | (23 390)        | (51 244)        |
| <b>Sum opptjent egenkapital</b> |      | <b>(23 390)</b> | <b>(51 244)</b> |
| <b>SUM EGENKAPITAL</b>          |      | <b>78 610</b>   | <b>50 756</b>   |
| <br>                            |      |                 |                 |
| <b>GJELD</b>                    |      |                 |                 |
| <b>KORTSIKTIG GJELD</b>         |      |                 |                 |
| Leverandørgjeld                 |      | 295 936         | (5 560)         |
| Skyldig offentlige avgifter     |      | 119 552         | 70 578          |
| Annen kortsiktig gjeld          | 4,7  | 200 914         | 191 347         |
| <b>SUM KORTSIKTIG GJELD</b>     |      | <b>616 402</b>  | <b>256 365</b>  |
| <b>SUM GJELD</b>                |      | <b>616 402</b>  | <b>256 365</b>  |
| <b>SUM EGENKAPITAL OG GJELD</b> |      | <b>695 012</b>  | <b>307 121</b>  |

Oslo, 21.06.2022  
Styret i Steel-link ASPer Fredrik Lindstad  
StyrelederJens Fredrik Lange Lyche  
StyremedlemSigmund Aarnes  
Styremedlem/daglig leder



**Årsregnskap 2021  
for  
Steel-Link AS**

**Organisasjonsnr. 893920692**

**Utarbeidet av:**  
DMC Regnskap AS  
Autorisert regnskapsførerselskap  
Arboalleen 17



3048 DRAMMEN