



ÅRSREGNSKAPET FOR REGNSKAPSÅRET 2021 - GENERELL INFORMASJON

Enheten

Organisasjonsnummer: 818 299 982
Organisasjonsform: Aksjeselskap
Foretaksnavn: BRISK KARRIERE AS
Forretningsadresse: Breivikvegen 5
6018 ÅLESUND

Regnskapsår

Årsregnskapets periode: 01.01.2021 - 31.12.2021

Konsern

Morselskap i konsern: Nei

Regnskapsregler

Regler for små foretak benyttet: Nei
Benyttet ved utarbeidelsen av årsregnskapet til selskapet: Regnskapslovens alminnelige regler

Årsregnskapet fastsatt av kompetent organ

Bekreftet av representant for selskapet: Frode Vestad
Dato for fastsettelse av årsregnskapet: 31.05.2022

Grunnlag for avgivelse

År 2021: Årsregnskapet er elektronisk innlevert
År 2020: Tall er hentet fra elektronisk innlevert årsregnskap fra 2021

Det er ikke krav til at årsregnskapet m.v. som sendes til Regnskapsregisteret er undertegnet. Kontrollen på at dette er utført ligger hos revisor/enhetens øverste organ. Sikkerheten ivaretas ved at innsender har rolle/rettighet for innsending av årsregnskapet via Altinn, og ved at det bekreftes at årsregnskapet er fastsatt av kompetent organ.

Brønnøysundregistrene, 21.07.2023



Resultatregnskap

| Beløp i: NOK | Note | 2021 | 2020 |
|---|-------------|-------------------|-------------------|
| RESULTATREGNSKAP | | | |
| Inntekter | | | |
| Salgsinntekt | 9 | 17 992 383 | 88 870 953 |
| Annen driftsinntekt | | 5 149 688 | 443 142 |
| Sum inntekter | | 23 142 071 | 89 314 095 |
| Kostnader | | | |
| Varekostnad | | 1 048 895 | 21 381 048 |
| Lønnskostnad | 2, 3, 4 | 11 256 399 | 45 693 965 |
| Avskrivning av driftsmidler og immaterielle eiendeler | 6 | 1 196 579 | 2 523 390 |
| Annen driftskostnad | 2, 6, 10 | 11 207 071 | 18 345 541 |
| Sum kostnader | | 24 708 943 | 87 943 944 |
| Driftsresultat | | -1 566 872 | 1 370 151 |
| Finansinntekter og finanskostnader | | | |
| Annen renteinntekt | | 38 308 | 42 219 |
| Annen finansinntekt | | 3 409 | 20 173 |
| Sum finansinntekter | | 41 717 | 62 391 |
| Annen rentekostnad | | 940 021 | 2 249 253 |
| Annen finanskostnad | | 8 581 | 75 496 |
| Sum finanskostnader | | 948 602 | 2 324 750 |
| Netto finans | | -906 885 | -2 262 358 |
| Ordinært resultat før skattekostnad | | -2 473 757 | -892 207 |
| Ordinært resultat etter skattekostnad | | -2 473 757 | -892 207 |
| Årsresultat | 13 | -2 473 757 | -892 207 |
| Årsresultat etter minoritetsinteresser | | -2 473 757 | -892 207 |
| Totalresultat | | -2 473 757 | -892 207 |



Resultatregnskap

| Beløp i: NOK | Note | 2021 | 2020 |
|--|-------------|-------------------|-----------------|
| Overføringer og disponeringer | | | |
| Overført fra annen egenkapital | | -2 473 757 | -892 207 |
| Sum overføringer og disponeringer | | -2 473 757 | -892 207 |



Balanse

| Beløp i: NOK | Note | 2021 | 2020 |
|---|--------|------------------|-------------------|
| BALANSE - EIENDELER | | | |
| Anleggsmidler | | | |
| Immaterielle eiendeler | | | |
| Forskning og utvikling | 6 | 399 988 | 599 992 |
| Konsesjoner, patenter o.l. | | | 200 189 |
| Sum immaterielle eiendeler | | 399 988 | 800 181 |
| Varige driftsmidler | | | |
| Tomter, bygninger o.a. fast eiendom | | | 36 759 051 |
| Driftsløsøre, inventar o.a. utstyr | 6 | 441 483 | 2 428 364 |
| Sum varige driftsmidler | | 441 483 | 39 187 414 |
| Finansielle anleggsmidler | | | |
| Lån til foretak i samme konsern | 11, 12 | | |
| Lån til tilknyttet selskap og felles kontrollert virksomhet | 11 | | |
| Investeringer i aksjer og andeler | | 200 000 | 200 000 |
| Andre langsiktige fordringer | 11 | | |
| Sum finansielle anleggsmidler | | 200 000 | 200 000 |
| Sum anleggsmidler | | 1 041 471 | 40 187 595 |
| Omløpsmidler | | | |
| Varer | | | |
| Sum varer | | 10 443 | 3 702 004 |
| Fordringer | | | |
| Kundefordringer | 5, 12 | 7 110 464 | 7 054 001 |
| Andre kortsiktige fordringer | 12 | 612 085 | 1 870 963 |
| Sum fordringer | | 7 722 549 | 8 924 964 |
| Bankinnskudd, kontanter og lignende | | | |
| Bankinnskudd, kontanter o.l. | 8 | 1 243 376 | 8 829 200 |
| Sum bankinnskudd, kontanter og lignende | | 1 243 376 | 8 829 200 |
| Sum omløpsmidler | | 8 976 368 | 21 456 168 |



Balanse

| Beløp i: NOK | Note | 2021 | 2020 |
|---------------------------------------|-------------|-------------------|-------------------|
| SUM EIENDELER | | 10 017 839 | 61 643 763 |
| BALANSE - EGENKAPITAL OG GJELD | | | |
| Egenkapital | | | |
| Innskutt egenkapital | | | |
| Aksjekapital | 7 | 31 755 | 480 000 |
| Sum innskutt egenkapital | | 31 755 | 480 000 |
| Opptjent egenkapital | | | |
| Annen egenkapital | 13 | 643 261 | 9 942 214 |
| Udisponert resultat | | | |
| Sum opptjent egenkapital | | 643 261 | 9 942 214 |
| Sum egenkapital | | 675 016 | 10 422 214 |
| Gjeld | | | |
| Langsiktig gjeld | | | |
| Pensjonsforpliktelser | 4 | | |
| Annen langsiktig gjeld | | | |
| Gjeld til kredittinstitusjoner | | | 39 087 666 |
| Langsiktig konserngjeld | 11, 12 | 2 713 298 | |
| Sum annen langsiktig gjeld | | 2 713 298 | 39 087 666 |
| Sum langsiktig gjeld | | 2 713 298 | 39 087 666 |
| Kortsiktig gjeld | | | |
| Leverandørgjeld | 12 | 4 786 566 | 3 498 482 |
| Skyldig offentlige avgifter | | 672 806 | 3 122 951 |
| Annen kortsiktig gjeld | | 1 170 153 | 5 512 451 |
| Sum kortsiktig gjeld | | 6 629 525 | 12 133 883 |
| Sum gjeld | | 9 342 823 | 51 221 549 |
| SUM EGENKAPITAL OG GJELD | | 10 017 839 | 61 643 763 |



Brønnøysundregistrene

ÅRSREGNSKAP FOR REGNSKAPSÅRET 2021 - GENERELL INFORMASJON

Journalnummer: 2022 450139

Enheten

Organisasjonsnummer: 818 299 982
Organisasjonsform: Aksjeselskap
Foretaksnavn: BRISK KARRIERE AS
Forretningsadresse: Breivikvegen 5
6018 ÅLESUND

Regnskapsår

Årsregnskapets periode: 01.01.2021 - 31.12.2021

Konsern

Morselskap i konsern: Nei

Regnskapsregler

Regler for små foretak benyttet: Nei
Benyttet ved utarbeidelsen av
årsregnskapet til selskapet: Regnskapslovens alminnelige regler

Årsregnskapet fastsatt av kompetent organ

Bekreftet av representant for selskapet: Frode Vestad
Dato for fastsettelse av årsregnskapet: 31.05.2022

Grunnlag for avgivelse

År 2021: Årsregnskap er elektronisk innlevert.
År 2020: Tall er hentet fra elektronisk innlevert årsregnskap fra 2021.

Det er ikke krav til at årsregnskapet m.v. som sendes til Regnskapsregisteret er undertegnet. Kontrollen på at dette er utført ligger hos revisor/enhetens øverste organ. Sikkerheten ivaretas ved at innsender har rolle/rettighet for innsending av årsregnskapet via Altinn, og ved at det bekreftes at årsregnskapet er fastsatt av kompetent organ.

Brønnøysundregistrene, 18.06.2022



Organisasjonsnr: 818 299 982
BRISK KARRIERE AS

RESULTATREGNSKAP

| Beløp i: NOK | Note | 2021 | 2020 |
|---|-------------|-------------------|-------------------|
| RESULTATREGNSKAP | | | |
| Inntekter | | | |
| Salgsinntekt | 9 | 17 992 383 | 88 870 953 |
| Annen driftsinntekt | | 5 149 688 | 443 142 |
| Sum inntekter | | 23 142 071 | 89 314 095 |
| Kostnader | | | |
| Varekostnad | | 1 048 895 | 21 381 048 |
| Lønnskostnad | 2, 3, 4 | 11 256 399 | 45 693 965 |
| Avskrivning av driftsmidler og immaterielle eiendeler | 6 | 1 196 579 | 2 523 390 |
| Annen driftskostnad | 2, 6, 10 | 11 207 071 | 18 345 541 |
| Sum kostnader | | 24 708 943 | 87 943 944 |
| Driftsresultat | | -1 566 872 | 1 370 151 |
| Finansinntekter og finanskostnader | | | |
| Annen renteinntekt | | 38 308 | 42 219 |
| Annen finansinntekt | | 3 409 | 20 173 |
| Sum finansinntekter | | 41 717 | 62 391 |
| Annen rentekostnad | | 940 021 | 2 249 253 |
| Annen finanskostnad | | 8 581 | 75 496 |
| Sum finanskostnader | | 948 602 | 2 324 750 |
| Netto finans | | -906 885 | -2 262 358 |
| Ordinært resultat før skattekostnad | | -2 473 757 | -892 207 |
| Ordinært resultat etter skattekostnad | | -2 473 757 | -892 207 |
| Årsresultat | 13 | -2 473 757 | -892 207 |
| Årsresultat etter minoritetsinteresser | | -2 473 757 | -892 207 |
| Totalresultat | | -2 473 757 | -892 207 |
| Overføringer og disponeringer | | | |
| Overført fra annen egenkapital | | -2 473 757 | -892 207 |
| Sum overføringer og disponeringer | | -2 473 757 | -892 207 |



Organisasjonsnr: 818 299 982
BRISK KARRIERE AS

BALANSE

| Beløp i: NOK | Note | 2021 | 2020 |
|---|--------|-------------------|-------------------|
| BALANSE - EIENDELER | | | |
| Anleggsmidler | | | |
| Immaterielle eiendeler | | | |
| Forskning og utvikling | 6 | 399 988 | 599 992 |
| Konsesjoner, patenter o.l. | | | 200 189 |
| Sum immaterielle eiendeler | | 399 988 | 800 181 |
| Varige driftsmidler | | | |
| Tomter, bygninger o.a. fast eiendom | | | 36 759 051 |
| Driftsløsøre, inventar o. a. utstyr | 6 | 441 483 | 2 428 364 |
| Sum varige driftsmidler | | 441 483 | 39 187 414 |
| Finansielle anleggsmidler | | | |
| Lån til foretak i samme konsern | 11, 12 | | |
| Lån til tilknyttet selskap og felles kontrollert virksomhet | 11 | | |
| Investeringer i aksjer og andeler | | 200 000 | 200 000 |
| Andre langsiktige fordringer | 11 | | |
| Sum finansielle anleggsmidler | | 200 000 | 200 000 |
| Sum anleggsmidler | | 1 041 471 | 40 187 595 |
| Omløpsmidler | | | |
| Varer | | | |
| Sum varer | | 10 443 | 3 702 004 |
| Fordringer | | | |
| Kundefordringer | 5, 12 | 7 110 464 | 7 054 001 |
| Andre kortsiktige fordringer | 12 | 612 085 | 1 870 963 |
| Sum fordringer | | 7 722 549 | 8 924 964 |
| Bankinnskudd, kontanter og lignende | | | |
| Bankinnskudd, kontanter o. l. | 8 | 1 243 376 | 8 829 200 |
| Sum bankinnskudd, kontanter og lignende | | 1 243 376 | 8 829 200 |
| Sum omløpsmidler | | 8 976 368 | 21 456 168 |
| SUM EIENDELER | | 10 017 839 | 61 643 763 |



BALANSE - EGENKAPITAL OG GJELD

| | | | |
|-----------------------------------|--------|-------------------|-------------------|
| Egenkapital | | | |
| Innskutt egenkapital | | | |
| Aksjekapital | 7 | 31 755 | 480 000 |
| Sum innskutt egenkapital | | 31 755 | 480 000 |
| Opptjent egenkapital | | | |
| Annen egenkapital | 13 | 643 261 | 9 942 214 |
| Udisponert resultat | | | |
| Sum opptjent egenkapital | | 643 261 | 9 942 214 |
| Sum egenkapital | | 675 016 | 10 422 214 |
| Gjeld | | | |
| Langsiktig gjeld | | | |
| Pensjonsforpliktelser | 4 | | |
| Annen langsiktig gjeld | | | |
| Gjeld til kredittinstitusjoner | | | 39 087 666 |
| Langsiktig konserngjeld | 11, 12 | 2 713 298 | |
| Sum annen langsiktig gjeld | | 2 713 298 | 39 087 666 |
| Sum langsiktig gjeld | | 2 713 298 | 39 087 666 |
| Kortsiktig gjeld | | | |
| Leverandørgjeld | 12 | 4 786 566 | 3 498 482 |
| Skyldig offentlige avgifter | | 672 806 | 3 122 951 |
| Annen kortsiktig gjeld | | 1 170 153 | 5 512 451 |
| Sum kortsiktig gjeld | | 6 629 525 | 12 133 883 |
| Sum gjeld | | 9 342 823 | 51 221 549 |
| SUM EGENKAPITAL OG GJELD | | 10 017 839 | 61 643 763 |



Organisasjonsnr: 818 299 982
BRISK KARRIERE AS

NOTEOPPLYSNINGER - SELSKAP - alle poster oppgitt i hele tall

Note

Antall aksjer og aksjeeiere

Note

Antall årsverk i regnskapsåret

Virksomheten har hatt følgende antall årsverk:
33.00

Omløpsmidler Startdato Sluttdato Endring

Skattemessig fremf.undersk. Startdato Sluttdato Endring

Kortsiktig gjeld Startdato Sluttdato Endring



Årsregnskap 2021

Brisk Karriere AS

Resultatregnskap
Balanse
Kontantstrøm
Noter til regnskapet



Org.nr.: 818 299 982



RESULTATREGNSKAP

BRISK KARRIERE AS

| DRIFTSINNEKTER OG DRIFTSKOSTNADER | Note | 2021 | 2020 |
|---|-----------|-------------------|-------------------|
| Salgsinntekt | 9 | 17 992 383 | 88 870 953 |
| Annen driftsinntekt | | 5 149 688 | 443 142 |
| Sum driftsinntekter | | 23 142 071 | 89 314 095 |
| Varekostnad | | 1 048 895 | 21 381 048 |
| Lønnskostnad | 2, 3, 4 | 11 256 399 | 45 693 965 |
| Avskrivning av driftsmidler og immaterielle eiendeler | 6 | 1 196 579 | 2 523 390 |
| Annen driftskostnad | 2, 6, 10 | 11 207 071 | 18 345 541 |
| Sum driftskostnader | | 24 708 943 | 87 943 944 |
| Driftsresultat | | -1 566 872 | 1 370 151 |
| FINANSINNEKTER OG FINANSKOSTNADER | | | |
| Annen renteinntekt | | 38 308 | 42 219 |
| Annen finansinntekt | | 3 409 | 20 173 |
| Annen rentekostnad | | 940 021 | 2 249 253 |
| Annen finanskostnad | | 8 581 | 75 496 |
| Resultat av finansposter | | -906 885 | -2 262 358 |
| Ordinært resultat før skattekostnad | | -2 473 757 | -892 207 |
| Ordinært resultat | | -2 473 757 | -892 207 |
| EKSTRAORDINÆRE INNEKTER OG KOSTNADER | | | |
| Årsresultat | 13 | -2 473 757 | -892 207 |
| OVERFØRINGER | | | |
| Overført fra annen egenkapital | | 2 473 757 | 892 207 |
| Sum overføringer | | -2 473 757 | -892 207 |



BALANSE

BRISK KARRIERE AS

| EIENDELER | Note | 2021 | 2020 |
|--------------------------------------|-------|-------------------|-------------------|
| ANLEGGSMIDLER | | | |
| IMMATERIELLE EIENDELER | | | |
| Forskning og utvikling | 6 | 399 988 | 599 992 |
| Konsesjoner, patenter o.l. | | 0 | 200 189 |
| Sum immaterielle eiendeler | | 399 988 | 800 181 |
| VARIGE DRIFTSMIDLER | | | |
| Tomter, bygninger o.a. fast eiendom | | 0 | 36 759 051 |
| Driftsløsøre, inventar o.a. utstyr | 6 | 441 483 | 2 428 364 |
| Sum varige driftsmidler | | 441 483 | 39 187 414 |
| FINANSIELLE ANLEGGSMIDLER | | | |
| Investeringer i aksjer og andeler | | 200 000 | 200 000 |
| Sum finansielle anleggsmidler | | 200 000 | 200 000 |
| Sum anleggsmidler | | 1 041 471 | 40 187 595 |
| OMLØPSMIDLER | | | |
| Lager av varer og annen beholdning | | 10 443 | 3 702 004 |
| FORDRINGER | | | |
| Kundefordringer | 5, 12 | 7 110 464 | 7 054 001 |
| Andre kortsiktige fordringer | 12 | 612 085 | 1 870 963 |
| Sum fordringer | | 7 722 549 | 8 924 964 |
| INVESTERINGER | | | |
| Bankinnskudd, kontanter o.l. | 8 | 1 243 376 | 8 829 200 |
| Sum omløpsmidler | | 8 976 368 | 21 456 168 |
| Sum eiendeler | | 10 017 839 | 61 643 763 |



BALANSE

BRISK KARRIERE AS

| EGENKAPITAL OG GJELD | Note | 2021 | 2020 |
|------------------------------------|--------|-------------------|-------------------|
| EGENKAPITAL | | | |
| INNSKUTT EGENKAPITAL | | | |
| Aksjekapital | 7 | 31 755 | 480 000 |
| Sum innskutt egenkapital | | 31 755 | 480 000 |
| OPPTJENT EGENKAPITAL | | | |
| Annen egenkapital | 13 | 643 261 | 9 942 214 |
| Sum opptjent egenkapital | | 643 261 | 9 942 214 |
| Sum egenkapital | | 675 016 | 10 422 214 |
| GJELD | | | |
| AVSETNING FOR FORPLIKTELSER | | | |
| ANNEN LANGSIKTIG GJELD | | | |
| Gjeld til kredittinstitusjoner | | 0 | 39 087 666 |
| Langsiktig konserngjeld | 11, 12 | 2 713 298 | 0 |
| Sum annen langsiktig gjeld | | 2 713 298 | 39 087 666 |
| KORTSIKTIG GJELD | | | |
| Leverandørgjeld | 12 | 4 786 566 | 3 498 482 |
| Skyldig offentlige avgifter | | 672 806 | 3 122 951 |
| Annen kortsiktig gjeld | | 1 170 153 | 5 512 451 |
| Sum kortsiktig gjeld | | 6 629 525 | 12 133 883 |
| Sum gjeld | | 9 342 823 | 51 221 549 |
| Sum egenkapital og gjeld | | 10 017 839 | 61 643 763 |



BALANSE

BRISK KARRIERE AS

Ålesund

Styret i Brisk Karriere AS

Anne Mette Liavaag
styreleder

Marianne Synnes Emblemsvåg
styremedlem

Marco Dimmen
styremedlem

Lars Peter Birkelund
styremedlem

Torill Ytreberg
styremedlem

Harry Valderhaug
styremedlem

Leif Ole Elde
styremedlem

Frode Vestad
daglig leder



INDIREKTE KONTANTSTRØM

BRISK KARRIERE AS

Kontantstrømoppstilling (NRS - Indirekte modell)

| | Note | 2021 | 2020 |
|--|------|-------------------|-------------------|
| KONTANTSTRØMMER FRA OPERASJONELLE AKTIVITETER | | | |
| Resultat før skattekostnad | | -2 473 757 | -892 207 |
| Ordinære avskrivninger | | 1 196 579 | 2 523 390 |
| Endring i varelager | | 5 953 | 7 141 |
| Endring i kundefordringer | | -56 463 | 955 128 |
| Endring i leverandørgjeld | | 1 288 084 | 1 006 920 |
| Endring i andre tidsavgrensningsposter | | -4 046 221 | 344 808 |
| Netto kontantstrøm fra operasjonelle aktiviteter | | -4 085 824 | 3 945 179 |
| KONTANTSTRØMMER FRA INVESTERINGSAKTIVITETER | | | |
| Utbetalinger ved kjøp av varige driftsmidler | | 0 | 2 956 750 |
| Netto kontantstrøm fra investeringsaktiviteter | | 0 | -2 956 750 |
| KONTANTSTRØMMER FRA FINANSIERINGSAKTIVITETER | | | |
| Innbetalinger ved opptak av ny langsiktig gjeld | | 0 | 4 021 546 |
| Utbetalinger ved nedbetaling av langsiktig gjeld | | 0 | 454 780 |
| Utbetalinger ved nedbetaling av kortsiktig gjeld | | 3 500 000 | -76 994 |
| Netto kontantstrøm fra finansieringsaktiviteter | | -3 500 000 | 3 643 760 |
| Netto endring i kontanter og kontantekvivalenter | | -7 585 824 | 4 632 189 |
| Beh. av kont. og kontantekvivalenter ved per. begynnel | | 8 829 200 | 4 197 010 |
| Beh. av kont. og kontantekvivalenter ved per. slutt | | 1 243 376 | 8 829 199 |



BRISK KARRIERE AS

818 299 982

Regnskapsprinsipper

Årsregnskapet er satt opp i samsvar med regnskapslovens bestemmelser og god regnskapsskikk.

INNETEKTER

Inntektsføring ved salg av varer skjer på leveringstidspunktet. Tjenester inntektsføres etter hvert som de leveres.

SKATT

Selskapet er ikke skattepliktig.

LEASING

Alle selskapets leasingavtaler vurderes å være operasjonelle.

Operasjonell leasing kostnadsføres som driftskostnad basert på fakturert leasingleie.

KLASSIFISERING OG VURDERING AV ANLEGGSMIDLER

Anleggsmidler omfatter eiendeler bestemt til varig eie og bruk. Anleggsmidler er vurdert til anskaffelseskost, fratrukket avskrivninger og nedskrivninger. Langsiktig gjeld balanseføres til nominelt beløp på transaksjonstidspunktet.

Varige driftsmidler balanseføres og avskrives over driftsmidlets økonomiske levetid. Vesentlige driftsmidler som består av flere betydelige komponenter med ulik levetid er dekomponert med ulik avskrivningstid for de ulike komponentene. Direkte vedlikehold av driftsmidler kostnadsføres løpende under driftskostnader, mens påkostninger eller forbedringer tillegges driftsmidlets kostpris og avskrives i takt med driftsmidlet. Varige driftsmidler nedskrives til gjenvinnbart beløp ved verdifall som forventes ikke å være forbigående. Gjenvinnbart beløp er det høyeste av netto salgsverdi og verdi i bruk. Verdi i bruk er nåverdi av fremtidige kontantstrømmer knyttet til eiendelen. Nedskrivningen reverseres når grunnlaget for nedskrivningen ikke lenger er til stede.

KLASSIFISERING OG VURDERING AV OMLØPSMIDLER

Omløpsmidler og kortsiktig gjeld omfatter normalt poster som forfaller til betaling innen ett år etter balansedagen, samt poster som knytter seg til varekretsløpet. Omløpsmidler vurderes til laveste verdi av anskaffelseskost og virkelig verdi. Kortsiktig gjeld balanseføres til nominelt beløp på transaksjonstidspunktet.

FORSKNING OG UTVIKLING

Utgifter til forskning og utvikling balanseføres i den grad man kan identifisere en fremtidig økonomisk fordel knyttet til utvikling av en identifiserbar immaterielle eiendel og hvor anskaffelseskostnaden kan måles pålitelig. I motsatt fall kostnadsføres slike utgifter løpende. Balanseført forskning og utvikling avskrives lineært over økonomisk levetid.

VARER

Varer er vurdert til det laveste av anskaffelseskost og netto salgsverdi. Netto salgsverdi er estimert salgspris ved ordinær drift etter fradrag for beregnede nødvendige utgifter for gjennomføring av salget. Anskaffelseskost inkluderer utgifter påløpt ved anskaffelse av varene og kostnader for å bringe varene til nåværende plassering og tilordnes ved bruk av FIFO - prinsippet.

FORDRINGER

Kundefordringer og andre fordringer oppføres til pålydende etter fradrag for avsetning til forventet tap. Avsetning til tap gjøres på grunnlag av en individuell vurdering av de enkelte fordringene. For øvrige kundefordringer utføres en uspesifisert avsetning for å dekke forventet tap på krav.



BRISK KARRIERE AS

818 299 982

PENSJONER - INNSKUDDSBASERT ORDNING

Kostnaden til innskuddsbasert pensjonsordning tilsvarer periodens premie til forsikringsselskapet.

KONTANTSTRØMOPPSTILLING

Kontantstrømoppstillingen er utarbeidet etter den indirekte metoden. Kontanter og kontantekvivalenter omfatter kontanter, bankinnskudd og andre kortsiktige, likvide plasseringer.

KONSERN

Selskapet konsolideres i konsernregnskapet til Brisk AS, som eier 100% av aksjene. Konsernregnskapet kan fås utlevert på morselskapets adresse Breivikvegen 5, 6018 Ålesund.

Note 2 Lønnskostnader, antall ansatte, godtgjørelser, lån til ansatte m.m.

| Lønnskostnader | 2021 | 2020 |
|--------------------|-------------------|-------------------|
| Lønninger | 8 520 131 | 37 285 850 |
| Arbeidsgiveravgift | 1 402 566 | 5 490 835 |
| Pensjonskostnader | 889 090 | 2 149 911 |
| Andre ytelser | 444 612 | 767 369 |
| Sum | 11 256 399 | 45 693 965 |

Gjennomsnittlig antall årsverk: 33

| Ytelser til ledende personer | Daglig leder | Styre |
|------------------------------|--------------|--------|
| Lønn | 344 549 | 51 795 |
| Annen godtgjørelse | 732 | |

Fra 01.03.2021 er daglig leder innleid fra Brisk AS.

PENSJONSFORPLIKTELSE

Selskapet er pliktig til å ha tjenestepensjonsordning etter lov om obligatorisk tjenestepensjon. Selskapets pensjonsordning tilfredsstiller kravene i denne lov.

REVISOR

Kostnadsført revisjonshonorar i årsregnskapet for 2021 utgjør kr 149 887.

I tillegg er det kostnadsført honorar for annen bistand med kr 137 896.

Honorar til selskapet som revisor samarbeider med utgjør kr 315 225 for juridisk bistand.



BRISK KARRIERE AS

818 299 982

Note 3 Innskuddspensjon

Brisk Karriere AS har innskuddsplaner i samsvar med lokale lover. Innskuddsplanen omfatter heltidsansatte og utgjør 5 % av lønnen.

Kostnadsført innskudd utgjorde NOK 687 196 og NOK 1 440 855 i henholdsvis 2020 og 2021.

Note 4 Ytelsespensjon

Forpliktelser i (ny) AFP-ordning

Som erstatning for den gamle AFP-ordningen er det etablert en ny AFP-ordning. Den nye AFP-ordningen er, i motsetning til den gamle, ikke en førtidspensjonsordning, men en ordning som gir et livslangt tillegg på den ordinære pensjonen. De ansatte kan velge å ta ut den nye AFP-ordningen fra og med fylte 62 år, også ved siden av å stå i jobb, og den gir ytterligere opptjening ved arbeid fram til 67 år. Den nye AFP-ordningen er en ytelsesbasert flerforetakspensjonsordning, og finansieres gjennom premier som fastsettes som en prosent av lønn. Foreløpig foreligger ingen pålitelig måling og allokering av forpliktelse og midler i ordninger. Regnskapsmessig blir ordningen behandlet som en innskuddsbasert pensjonsordning hvor premiebetaling er kostnadsføres løpende, og ingen avsetninger foretas i regnskapet.

I 2021 utgjorde premien 2,5% av lønn mellom 1G (NOK 106 399 pr. 31.12.2021) og 7,1 G, for 2 022 (fremtidig år) vil premien utgjøre 2,6 %. Tilskudd til AFP ordningen inngår i regnskapslinjen lønnskostnader og utgjorde i 2021 NOK 165 854 (2020: NOK 630 941).

Fellesordningen for AFP offentliggjør ikke anslag på fremtidige premiesatser, men legger til grunn at premien for ny AFP må økes over tid for å imøtekomme forventninger om økte utbetalinger med tilstrekkelig bufferkapital.

Foretak som deltar i AFP-ordningen er solidarisk ansvarlig for to tredeler av pensjonen som skal utbetales til de arbeidstakere som til enhver tid fyller vilkårene. Ansvar er gjeldende både manglende innbetaling og dersom premiesatsen viser seg å være utilstrekkelig.

Det foreligger en underdekning i ordningen. Ved eventuell avvikling av ordningen har foretakene som deltar i ordningen plikt til fortsatt premiebetaling for dekning av pensjonsutbetalinger til arbeidstakere som er tiltrådt eller som fyller vilkårene for avtalefestet pensjon på avviklingstidspunktet.

Note 5 Fordringer/avsetninger

| | 2021 | 2020 |
|---|----------------|----------------|
| Regnskapsmessig avsetning til tap på fordringer | 200 000 | 200 000 |
| Regnskapsmessig avsetning for garanti og servicekostnader | 0 | 0 |
| Sum regnskapsmessige avsetninger | 200 000 | 200 000 |



BRISK KARRIERE AS

818 299 982

Note 6 Anleggsmidler

| | Immaterielle eiendeler | Bygninger og tomter | Maskiner og anlegg |
|------------------------------------|------------------------|---------------------|--------------------|
| Anskaffelseskost pr. 01.01.21 | 1 000 000 | 37 845 621 | 418 316 |
| - Avgang i året | | 35 476 656 | 164 781 |
| = Anskaffelseskost 31.12.21 | 1 000 000 | 2 368 965 | 253 535 |
| Akkumulerte avskrivninger 31.12.21 | 600 012 | 2 368 965 | 253 535 |
| = Bokført verdi 31.12.21 | 399 988 | 0 | 0 |
| Årets ordinære avskrivninger | 200 004 | 536 801 | 55 775 |
| Økonomisk levetid | 5 år | 5-50 år | 5 år |

| | Driftsløsøre, inventar ol. | Sum |
|------------------------------------|----------------------------|------------------|
| Anskaffelseskost pr. 01.01.21 | 2 881 715 | 42 145 652 |
| - Avgang i året | 704 119 | 36 345 556 |
| = Anskaffelseskost 31.12.21 | 2 177 596 | 5 800 096 |
| Akkumulerte avskrivninger 31.12.21 | 1 736 113 | 4 958 625 |
| = Bokført verdi 31.12.21 | 441 483 | 841 471 |
| Årets ordinære avskrivninger | 403 999 | 1 196 579 |
| Økonomisk levetid | 3-10 år | |

Avgang gjelder i det vesentligste eiendeler som er overført ved fisjon i 2021, jf egen note angående fisjoner.

Note 7 Aksjonærer

AKSJEKAPITALEN I BRISK KARRIERE AS PR. 31.12 BESTÅR AV:

| | Antall | Pålydende | Bokført |
|-----------------|------------|-----------|---------------|
| Ordinære aksjer | 960 | 33,1 | 31 755 |
| Sum | 960 | | 31 755 |

EIERSTRUKTUR

De største aksjonærene i % pr. 31.12 var:

| | Ordinære | Eierandel | Stemmeandel |
|----------|----------|-----------|-------------|
| Brisk As | 960 | 100,00 | 100,00 |



BRISK KARRIERE AS

818 299 982

Note 8 Bankinnskudd

Innestående midler på skattetrekkkonto (bundne midler) er på kr. 245 753.

Note 9 Salgsinntekter

All omsetning til selskapet skjer i Norge. Virksomhetsområdet er å tilby avklaring, kvalifisering og formidling av mennesker utenfor arbeidslivet.

Salgsinntektene inkluderer offentlige tilskudd vedrørende AFT på kr 8 664 000 fra NAV, samt offentlige tilskudd vedrørende VTA på kr 5 220 361 fra NAV og kr 1 281 486 fra Ålesund Kommune.

Note 10 Leasing/leieavtaler

Selskapet har leasingavtaler på maskiner og biler. Leiekostnaden fordeler seg slik for 2021:

| | Biler | Maskiner | 2021 | 2020 |
|-------------------------|---------|----------|---------|-----------|
| Årlig kostnadsført leie | 305 911 | 386 071 | 691 982 | 2 425 462 |

Avtaletid på leasing av bilene er 3-5 år.

Note 11 Fordringer/gjeld

Ingen del av selskapets fordringer forfaller til betaling senere enn 1 år fra balansedato.

Det er ikke avtalt nedbetalingstidspunkt for den langsiktige konserngjelden.

Note 12 Mellomværende med selskap i samme konsern

| | 2021 | 2020 |
|--------------------------------------|------------------|---------------|
| Fordringer | | |
| Kundefordringer konsern | 5 826 580 | 0 |
| Andre kortsiktige fordringer konsern | 60 000 | 60 000 |
| Sum | 5 886 580 | 60 000 |
| Gjeld | | |
| Lån fra foretak i samme konsern | 2 713 298 | 0 |
| Leverandørgjeld innen konsern | 4 343 792 | 0 |
| Sum | 7 057 090 | 0 |

Det er ikke avtalt noen avdragsplan for nedbetaling av mellomværende i konsernet.



BRISK KARRIERE AS

818 299 982

Note 13 Egenkapital

| | Aksjekapital | Overkurs | Annen Innskutt egenkapital | Annen egenkapital | Sum egenkapital |
|----------------------|---------------|----------|----------------------------------|----------------------|--------------------|
| Pr. 31.12.2020 | 480 000 | 0 | 0 | 9 942 214 | 10 422 214 |
| Årets resultat | | | | -2 473 757 | -2 473 757 |
| Fisjon I | -31 566 | | | -653 823 | -685 389 |
| Fisjon II | -416 679 | | | -6 171 374 | -6 588 053 |
| Pr 31.12.2021 | 31 755 | 0 | 0 | 643 261 | 675 016 |

Årets resultat inneholder en betydelig engangskostnad i forbindelse med forlik inngått i 2021. Årets resultat er således ikke representativt for et normalår. Som følge av denne engangskostnaden er egenkapitalen betydelig svekket, men fremtidige budsjetter og kapitalstrukturen i selskapet er vurdert å være tilfredsstillende. Årsregnskapet er avlagt under forutsetningen om fortsatt drift.

Note 14 Fisjon

Fisjon I

Brisk Karriere AS (overdragende selskap) gjennomførte i 2021 en fisjonsfusjon med overføring av eiendeler og gjeld til Brisk Bakeri AS, Brisk Utvikling AS, som overtakende selskap. Utfisjoneringsen hadde selskapsrettslig gjennomføringstidspunkt 1. mars 2021 og regnskapsmessig virkning fra 1. januar 2021. Juridisk er dette en omorganisering med uendret eierskap. Fisjonen er gjennomført med regnskapsmessig kontinuitet, herunder selskapskontinuitet. Dette vil være i tråd med NRS (F) Fisjon. Ved gjennomføringen ble aksjekapitalen satt ned med kr 31 566 ved reduksjon av pålydende fra kr 500,00 til kr 467,12.

Fisjon II

Brisk Karriere AS (overdragende selskap) gjennomførte i 2021 en fisjon med overføring av eiendeler og gjeld til Brisk AS (overtakende selskap), via hjelpeselskapet Brisk Næring AS. Utfisjoneringsen hadde selskapsrettslig gjennomføringstidspunkt 7. september 2021 og regnskapsmessig virkning fra 1. september 2021. Juridisk er dette en omorganisering med uendret eierskap. Fisjonen er gjennomført med regnskapsmessig kontinuitet, herunder selskapskontinuitet. Dette vil være i tråd med NRS (F) Fisjon. Ved gjennomføringen ble aksjekapitalen satt ned med kr 416 679 ved reduksjon av pålydende fra kr 467,12 til kr 33,08.



ÅRSMELDING 2021

Brisk Karriere AS

Visjon: Sammen om nye muligheter

Verdier: Brobygger, Respekt, Inkluderende, Solid, Kvalitet

Forretningside / Formål:

Selskapet har som primæroppgaver å tilby avklaring, kvalifisering og formidling av mennesker utenfor arbeidslivet.

Styrets beretning 2021

Selskapet er en Arbeid og Inkluderingsbedrift beliggende i Ålesund kommune.

Driftsåret 2021 var preget av at Norge var rammet av en Pandemi.

Selskapet ble i desember 2021 godkjent av Nav som tiltaksarrangør og tiltakene Arbeidsforberedende trening AFT og Varig tilrettelagt arbeid for 4 nye år. Godkjenningprosessen var grunnlaget for at Brisk i 2021 omorganiserte bedriften til en konsernmodell.

Styret i 2021

| | | | |
|-----------------------|----------------------|------|----------------------|
| Anne Mette Liavaag | Styreleder | Vara | Liv Stette |
| Marianne S Emblemsvåg | Styremedlem | Vara | Simon M Grimstad |
| Lei Elde | Styremedlem | Vara | Hilde Marie Kleiven |
| Torill Ytreberg | Styremedlem | Vara | Ingrids Svensen |
| Harry Valderhaug | Styremedlem | Vara | Per Helge Nordstrand |
| Marco Dimmen | Styremedlem (ansatt) | Vara | Iren Hagen. |
| Lars Petter Birkelund | Styremedlem (ansatt) | Vara | Gitte Myklebust |

Økonomisk drift

Selskapet hadde en omsetning på kr 23 142 071.

Fortsatt Drift

Årsregnskapet for 2021 er satt opp under forutsetning av fortsatt drift. Det bekreftes her ved at forutsetningen for fortsatt drift er til stede.

Kvalitetssikring

Bedriften har vært sertifisert på følgende kvalitetssystem:
ISO 9001: Arbeid og inkludering

Samarbeidspartene



Bedriften har samarbeid med over 300 bedrifter og arbeidsplasser i regionen. Bedriften driver NHO prosjektet Ringer i Vannet i Nordre Sunnmøre. Pr 2021 har bedriften 60 forpliktende Ringer i Vannet avtaler om rekruttering.

Likestilling

Kvinneandelen i styret med varamedlemmer utgjør 57%. Bedriften arbeider aktivt, målrettet og planmessig mot diskriminering på grunn av etnisitet, religion mv. i tillegg til diskriminering på grunn av nedsatt funksjonsevne. Bedriften har politisk dokument som beskriver bedriftens politikk for kvalitet, personal, rekruttering, likestilling og ikke-diskriminering, vise anerkjennelse til ansatte, involvere ansatte i planlegging og evaluering av tjenesten, etikk, hindre fysisk, psykisk, seksuell og økonomisk utnyttning, å sikre at sensitive og taushetsbelagt informasjon holdes konfidensiell.

Forsikringer:

Det er tegnet styre og lederansvars forsikring for styremedlemmer og ledere i selskapene for deres mulige ansvar overfor foretaket og tredjepersoner.

Bedriften forurenser ikke ytre miljø

Innovasjonsprosjekter 2021

Bedriften har hatt 3 innovasjonsprosjekter i forhold til Arbeid og Inkludering.

- Varig tilrettelagt arbeid (VTA): Kvalifisering, ekstern hospitering.
- AI Læring: Læringsplattform for kurs og oppfølging av deltakere og ansatte.

Bedriftens bidrag til FNs Bærekrafts-mål.

Bedriften har i 2021 arbeidet med bedriftens bidrag til FNs bærekrafts-mål. Disse vil bli implementert i bedriftens strategidokument i løpet av 2021.

Foreløpig har det vært arbeidet med følgende mål: Arbeid mot fattigdom (Bærekraftsmål 1), God utdanning, (BK mål 4), Anstendig arbeid og økonomisk vekst (BK mål 8), Ansvarlig forbruk og produksjon (BK mål 12). Samarbeid for å nå målene (BK mål 17)

Arbeidsmiljø og lederutvikling

Arbeidsmiljøet i bedriften anses tilfredsstillende.

Bedriften har AMU, IA og arbeidsutvalg.

I bedriften er det i 2021 gjennomført i snitt 3 dager med kompetanseheving pr ansatt.

I tillegg har VTA deltakere hatt i snitt 20 timer undervisning i Vta skoen pr måned

Bedriftens utsikter for 2022

Grunnlaget for å levere gode attføringsfaglige resultater ligger også til rette i 2022.

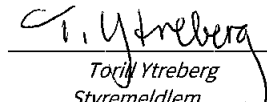
Det er ikke inntruffet forhold etter regnskapsårets utgang som ikke er tatt hensyn til i årsoppgjøret og som er viktig for å bedømme selskapets resultat og stilling.


Styret takker alle ansatte og samarbeidspartnere for samarbeidet i 2021.





Ålesund, 25. April, 2022.



Anne Mette Liavaag
Styreleder



Toril Ytreberg
Styremedlem



Harry Volderhaug
Styremedlem

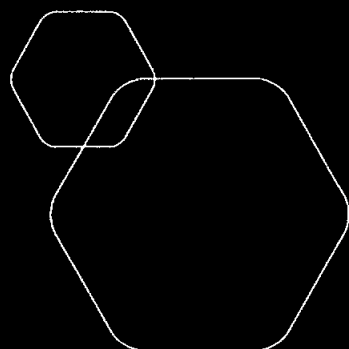

Marianne S. Emblemsvåg
Styremedlem


Leif O. Elde
Styremedlem


Lars Peter Birkelund
Styremedlem

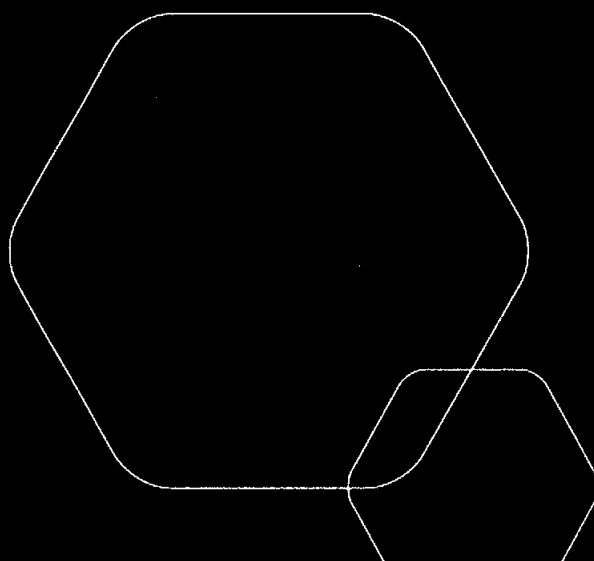

Marco Dimmen
Styremedlem


Frode Vestad
Daglig leder



Årsregnskap 2021
Brisk Karriere AS

Resultatregnskap
Balanse
Kontantstrøm
Noter til regnskapet



Org.nr.: 818 299 982



RESULTATREGNSKAP

BRISK KARRIERE AS

| DRIFTSINNEKTER OG DRIFTSKOSTNADER | Note | 2021 | 2020 |
|---|----------|-------------------|-------------------|
| Salgsinntekt | 9 | 17 992 383 | 88 870 953 |
| Annen driftsinntekt | | 5 149 688 | 443 142 |
| Sum driftsinntekter | | 23 142 071 | 89 314 095 |
| Varekostnad | | 1 048 895 | 21 381 048 |
| Lønnskostnad | 2, 3, 4 | 11 256 399 | 45 693 965 |
| Avskrivning av driftsmidler og immaterielle eiendeler | 6 | 1 196 579 | 2 523 390 |
| Annen driftskostnad | 2, 6, 10 | 11 207 071 | 18 345 541 |
| Sum driftskostnader | | 24 708 943 | 87 943 944 |
| Driftsresultat | | -1 566 872 | 1 370 151 |
| FINANSINNEKTER OG FINANSKOSTNADER | | | |
| Annen renteinntekt | | 38 308 | 42 219 |
| Annen finansinntekt | | 3 409 | 20 173 |
| Annen rentekostnad | | 940 021 | 2 249 253 |
| Annen finanskostnad | | 8 581 | 75 496 |
| Resultat av finansposter | | -906 885 | -2 262 358 |
| Ordinært resultat før skattekostnad | | -2 473 757 | -892 207 |
| Ordinært resultat | | -2 473 757 | -892 207 |
| EKSTRAORDINÆRE INNEKTER OG KOSTNADER | | | |
| Årsresultat | 13 | -2 473 757 | -892 207 |
| OVERFØRINGER | | | |
| Overført fra annen egenkapital | | 2 473 757 | 892 207 |
| Sum overføringer | | -2 473 757 | -892 207 |



BALANSE

BRISK KARRIERE AS

| EIENDELER | Note | 2021 | 2020 |
|--------------------------------------|-------|-------------------|-------------------|
| ANLEGGSMIDLER | | | |
| IMMATERIELLE EIENDELER | | | |
| Forskning og utvikling | 6 | 399 988 | 599 992 |
| Konsesjoner, patenter o.l. | | 0 | 200 189 |
| Sum immaterielle eiendeler | | 399 988 | 800 181 |
| VARIGE DRIFTSMIDLER | | | |
| Tomter, bygninger o.a. fast eiendom | | 0 | 36 759 051 |
| Driftsløsøre, inventar o.a. utstyr | 6 | 441 483 | 2 428 364 |
| Sum varige driftsmidler | | 441 483 | 39 187 414 |
| FINANSIELLE ANLEGGSMIDLER | | | |
| Investeringer i aksjer og andeler | | 200 000 | 200 000 |
| Sum finansielle anleggsmidler | | 200 000 | 200 000 |
| Sum anleggsmidler | | 1 041 471 | 40 187 595 |
| OMLØPSMIDLER | | | |
| Lager av varer og annen beholdning | | 10 443 | 3 702 004 |
| FORDRINGER | | | |
| Kundefordringer | 5, 12 | 7 110 464 | 7 054 001 |
| Andre kortsiktige fordringer | 12 | 612 085 | 1 870 963 |
| Sum fordringer | | 7 722 549 | 8 924 964 |
| INVESTERINGER | | | |
| Bankinnskudd, kontanter o.l. | 8 | 1 243 376 | 8 829 200 |
| Sum omløpsmidler | | 8 976 368 | 21 456 168 |
| Sum eiendeler | | 10 017 839 | 61 643 763 |



BALANSE

BRISK KARRIERE AS

| EGENKAPITAL OG GJELD | Note | 2021 | 2020 |
|------------------------------------|--------|-------------------|-------------------|
| EGENKAPITAL | | | |
| INNSKUTT EGENKAPITAL | | | |
| Aksjekapital | 7 | 31 755 | 480 000 |
| Sum innskutt egenkapital | | 31 755 | 480 000 |
| OPPTJENT EGENKAPITAL | | | |
| Annen egenkapital | 13 | 643 261 | 9 942 214 |
| Sum opptjent egenkapital | | 643 261 | 9 942 214 |
| Sum egenkapital | | 675 016 | 10 422 214 |
| GJELD | | | |
| AVSETNING FOR FORPLIKTELSER | | | |
| ANNEN LANGSIKTIG GJELD | | | |
| Gjeld til kredittinstitusjoner | | 0 | 39 087 666 |
| Langsiktig konserngjeld | 11, 12 | 2 713 298 | 0 |
| Sum annen langsiktig gjeld | | 2 713 298 | 39 087 666 |
| KORTSIKTIG GJELD | | | |
| Leverandørgjeld | 12 | 4 786 566 | 3 498 482 |
| Skyldig offentlige avgifter | | 672 806 | 3 122 951 |
| Annen kortsiktig gjeld | | 1 170 153 | 5 512 451 |
| Sum kortsiktig gjeld | | 6 629 525 | 12 133 883 |
| Sum gjeld | | 9 342 823 | 51 221 549 |
| Sum egenkapital og gjeld | | 10 017 839 | 61 643 763 |



BALANSE


BRISK KARRIERE AS


Ålesund 25/4/22,

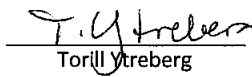
Styret i Brisk Karriere AS



Anne Mette Liavaag
styreleder


Marianne Synnes Emblemsvåg
styremedlem



Marco Dimmen
styremedlem


Lars Peter Birkelund
styremedlem


Torill Ytreberg
styremedlem


Harry Vålderhaug
styremedlem


Leif Ole Elde
styremedlem


Frode Vestad
daglig leder



INDIREKTE KONTANTSTRØM

BRISK KARRIERE AS

Kontantstrømoppstilling (NRS - Indirekte modell)

| | Note | 2021 | 2020 |
|--|------|-------------------|-------------------|
| KONTANTSTRØMMER FRA OPERASJONELLE AKTIVITETER | | | |
| Resultat før skattekostnad | | -2 473 757 | -892 207 |
| Ordinære avskrivninger | | 1 196 579 | 2 523 390 |
| Endring i varelager | | 5 953 | 7 141 |
| Endring i kundefordringer | | -56 463 | 955 128 |
| Endring i leverandørgjeld | | 1 288 084 | 1 006 920 |
| Endring i andre tidsavgrensingsposter | | -4 046 221 | 344 808 |
| Netto kontantstrøm fra operasjonelle aktiviteter | | -4 085 824 | 3 945 179 |
| KONTANTSTRØMMER FRA INVESTERINGSAKTIVITETER | | | |
| Utbetalinger ved kjøp av varige driftsmidler | | 0 | 2 956 750 |
| Netto kontantstrøm fra investeringsaktiviteter | | 0 | -2 956 750 |
| KONTANTSTRØMMER FRA FINANSIERINGSAKTIVITETER | | | |
| Innbetalinger ved opptak av ny langsiktig gjeld | | 0 | 4 021 546 |
| Utbetalinger ved nedbetaling av langsiktig gjeld | | 0 | 454 780 |
| Utbetalinger ved nedbetaling av kortsiktig gjeld | | 3 500 000 | -76 994 |
| Netto kontantstrøm fra finansieringsaktiviteter | | -3 500 000 | 3 643 760 |
| Netto endring i kontanter og kontantekvivalenter | | -7 585 824 | 4 632 189 |
| Beh. av kont. og kontantekvivalenter ved per. begynne | | 8 829 200 | 4 197 010 |
| Beh. av kont. og kontantekvivalenter ved per. slutt | | 1 243 376 | 8 829 199 |



BRISK KARRIERE AS

818 299 982

Regnskapsprinsipper

Årsregnskapet er satt opp i samsvar med regnskapslovens bestemmelser og god regnskapsskikk.

INNTEKTER

Inntektsføring ved salg av varer skjer på leveringstidspunktet. Tjenester inntektsføres etter hvert som de leveres.

SKATT

Selskapet er ikke skattepliktig.

LEASING

Alle selskapets leasingavtaler vurderes å være operasjonelle.
Operasjonell leasing kostnadsføres som driftskostnad basert på fakturert leasingleie.

KLASSIFISERING OG VURDERING AV ANLEGGSMIDLER

Anleggsmidler omfatter eiendeler bestemt til varig eie og bruk. Anleggsmidler er vurdert til anskaffelseskost, fratrukket avskrivninger og nedskrivninger. Langsiktig gjeld balanseføres til nominelt beløp på transaksjonstidspunktet.

Varige driftsmidler balanseføres og avskrives over driftsmidlets økonomiske levetid. Vesentlige driftsmidler som består av flere betydelige komponenter med ulik levetid er dekomponert med ulik avskrivningstid for de ulike komponentene. Direkte vedlikehold av driftsmidler kostnadsføres løpende under driftskostnader, mens påkostninger eller forbedringer tillegges driftsmidlets kostpris og avskrives i takt med driftsmidlet. Varige driftsmidler nedskrives til gjenvinnbart beløp ved verdifall som forventes ikke å være forbigående. Gjenvinnbart beløp er det høyeste av netto salgsverdi og verdi i bruk. Verdi i bruk er nåverdi av fremtidige kontantstrømmer knyttet til eiendelen. Nedskrivningen reverseres når grunnlaget for nedskrivningen ikke lenger er til stede.

KLASSIFISERING OG VURDERING AV OMLØPSMIDLER

Omløpsmidler og kortsiktig gjeld omfatter normalt poster som forfaller til betaling innen ett år etter balansedagen, samt poster som knytter seg til varekretsløpet. Omløpsmidler vurderes til laveste verdi av anskaffelseskost og virkelig verdi. Kortsiktig gjeld balanseføres til nominelt beløp på transaksjonstidspunktet.

FORSKNING OG UTVIKLING

Utgifter til forskning og utvikling balanseføres i den grad man kan identifisere en fremtidig økonomisk fordel knyttet til utvikling av en identifiserbar immaterielle eiendel og hvor anskaffelseskostnaden kan måles pålitelig. I motsatt fall kostnadsføres slike utgifter løpende. Balanseført forskning og utvikling avskrives lineært over økonomisk levetid.

VARER

Varer er vurdert til det laveste av anskaffelseskost og netto salgsverdi. Netto salgsverdi er estimert salgspris ved ordinær drift etter fradrag for beregnede nødvendige utgifter for gjennomføring av salget. Anskaffelseskost inkluderer utgifter påløpt ved anskaffelse av varene og kostnader for å bringe varene til nåværende plassering og tilordnes ved bruk av FIFO - prinsippet.

FORDRINGER

Kundefordringer og andre fordringer oppføres til pålydende etter fradrag for avsetning til forventet tap. Avsetning til tap gjøres på grunnlag av en individuell vurdering av de enkelte fordringene. For øvrige kundefordringer utføres en uspesifisert avsetning for å dekke forventet tap på krav.

Side 7



BRISK KARRIERE AS

818 299 982

PENSJONER - INNSKUDDSBASERT ORDNING

Kostnaden til innskuddsbasert pensjonsordning tilsvarer periodens premie til forsikringselskapet.

KONTANTSTRØMOPPSTILLING

Kontantstrømoppstillingen er utarbeidet etter den indirekte metoden. Kontanter og kontantekvivalenter omfatter kontanter, bankinnskudd og andre kortsiktige, likvide plasseringer.

KONSERN

Selskapet konsolideres i konsernregnskapet til Brisk AS, som eier 100% av aksjene. Konsernregnskapet kan fås utlevert på morselskapets adresse Breivikvegen 5, 6018 Ålesund.

Note 2 Lønnskostnader, antall ansatte, godtgjørelser, lån til ansatte m.m.

| Lønnskostnader | 2021 | 2020 |
|-----------------------|-------------------|-------------------|
| Lønninger | 8 520 131 | 37 285 850 |
| Arbeidsgiveravgift | 1 402 566 | 5 490 835 |
| Pensjonskostnader | 889 090 | 2 149 911 |
| Andre ytelser | 444 612 | 767 369 |
| Sum | 11 256 399 | 45 693 965 |

Gjennomsnittlig antall årsverk: 33

| Ytelser til ledende personer | Daglig leder | Styre |
|-------------------------------------|---------------------|--------------|
| Lønn | 344 549 | 51 795 |
| Annen godtgjørelse | 732 | |

Fra 01.03.2021 er daglig leder innleid fra Brisk AS.

PENSJONSFORPLIKTELSER

Selskapet er pliktig til å ha tjenstepensjonsordning etter lov om obligatorisk tjenstepensjon. Selskapets pensjonsordninger tilfredsstiller kravene i denne lov.

REVISOR

Kostnadsført revisjonshonorar i årsregnskapet for 2021 utgjør kr 149 887.

I tillegg er det kostnadsført honorar for annen bistand med kr 137 896.

Honorar til selskapet som revisor samarbeider med utgjør kr 315 225 for juridisk bistand.



BRISK KARRIERE AS

818 299 982

Note 3 Innskuddspensjon

Brisk Karriere AS har innskuddsplaner i samsvar med lokale lover. Innskuddsplanen omfatter heltidsansatte og utgjør 5 % av lønnen.

Kostnadsført innskudd utgjorde NOK 687 196 og NOK 1 440 855 i henholdsvis 2020 og 2021.

Note 4 Ytelsespensjon

Forpliktelser i (ny) AFP-ordning

Som erstatning for den gamle AFP-ordningen er det etablert en ny AFP-ordning. Den nye AFP-ordningen er, i motsetning til den gamle, ikke en førtidspensjonsordning, men en ordning som gir et livslangt tillegg på den ordinære pensjonen. De ansatte kan velge å ta ut den nye AFP-ordningen fra og med fylte 62 år, også ved siden av å stå i jobb, og den gir ytterligere opptjening ved arbeid fram til 67 år. Den nye AFP-ordningen er en ytelsesbasert flerforetakspensjonsordning, og finansieres gjennom premier som fastsettes som en prosent av lønn. Foreløpig foreligger ingen pålitelig måling og allokering av forpliktelse og midler i ordninger. Regnskapsmessig blir ordningen behandlet som en innskuddsbasert pensjonsordning hvor premiebetaling kostnadsføres løpende, og ingen avsetninger foretas i regnskapet.

I 2021 utgjorde premien 2,5% av lønn mellom 1G (NOK 106 399 pr. 31.12.2021) og 7,1 G, for 2 022 (fremtidig år) vil premien utgjøre 2,6 %. Tilskudd til AFP ordningen inngår i regnskapslinjen lønnskostnader og utgjorde i 2021 NOK 165 854 (2020: NOK 630 941).

Fellesordningen for AFP offentliggjør ikke anslag på fremtidige premiesatser, men legger til grunn at premien for ny AFP må økes over tid for å imøtekomme forventninger om økte utbetalinger med tilstrekkelig bufferkapital.

Foretak som deltar i AFP-ordningen er solidarisk ansvarlig for to tredeler av pensjonen som skal utbetales til de arbeidstakere som til enhver tid fyller vilkårene. Ansvarer gjelder både manglende innbetaling og dersom premiesatsen viser seg å være utilstrekkelig.

Det foreligger en underdekning i ordningen. Ved eventuell avvikling av ordningen har foretakene som deltar i ordningen plikt til fortsatt premiebetaling for dekning av pensjonsutbetalinger til arbeidstakere som er tiltrådt eller som fyller vilkårene for avtalefestet pensjon på avviklingstidspunktet.

Note 5 Fordringer/avsetninger

| | 2021 | 2020 |
|---|----------------|----------------|
| Regnskapsmessig avsetning til tap på fordringer | 200 000 | 200 000 |
| Regnskapsmessig avsetning for garanti og servicekostnader | 0 | 0 |
| Sum regnskapsmessige avsetninger | 200 000 | 200 000 |



BRISK KARRIERE AS

818 299 982

Note 6 Anleggsmidler

| | Immaterielle eiendeler | Bygninger og tomter | Maskiner og anlegg |
|------------------------------------|------------------------|---------------------|--------------------|
| Anskaffelseskost pr. 01.01.21 | 1 000 000 | 37 845 621 | 418 316 |
| - Avgang i året | | 35 476 656 | 164 781 |
| = Anskaffelseskost 31.12.21 | 1 000 000 | 2 368 965 | 253 535 |
| Akkumulerte avskrivninger 31.12.21 | 600 012 | 2 368 965 | 253 535 |
| = Bokført verdi 31.12.21 | 399 988 | 0 | 0 |
| Årets ordinære avskrivninger | 200 004 | 536 801 | 55 775 |
| Økonomisk levetid | 5 år | 5-50 år | 5 år |

| | Driftsløsøre, inventar ol. | Sum |
|------------------------------------|----------------------------|------------------|
| Anskaffelseskost pr. 01.01.21 | 2 881 715 | 42 145 652 |
| - Avgang i året | 704 119 | 36 345 556 |
| = Anskaffelseskost 31.12.21 | 2 177 596 | 5 800 096 |
| Akkumulerte avskrivninger 31.12.21 | 1 736 113 | 4 958 625 |
| = Bokført verdi 31.12.21 | 441 483 | 841 471 |
| Årets ordinære avskrivninger | 403 999 | 1 196 579 |
| Økonomisk levetid | 3-10 år | |

Avgang gjelder i det vesentligste eiendeler som er overført ved fisjon i 2021, jf egen note angående fisjoner.

Note 7 Aksjonærer

AKSJEKAPITALEN I BRISK KARRIERE AS PR. 31.12 BESTÅR AV:

| | Antall | Pålydende | Bokført |
|-----------------|------------|-----------|---------------|
| Ordinære aksjer | 960 | 33,1 | 31 755 |
| Sum | 960 | | 31 755 |

EIERSTRUKTUR

De største aksjonærene i % pr. 31.12 var:

| | Ordinære | Eierandel | Stemmeandel |
|----------|----------|-----------|-------------|
| Brisk As | 960 | 100,00 | 100,00 |



BRISK KARRIERE AS

818 299 982

Note 8 Bankinnskudd

Innestående midler på skattetrekkkonto (bundne midler) er på kr. 245 753.

Note 9 Salgsinntekter

All omsetning til selskapet skjer i Norge. Virksomhetsområdet er å tilby avklaring, kvalifisering og formidling av mennesker utenfor arbeidslivet.

Salgsinntektene inkluderer offentlige tilskudd vedrørende AFT på kr 8 664 000 fra NAV, samt offentlige tilskudd vedrørende VTA på kr 5 220 361 fra NAV og kr 1 281 486 fra Ålesund Kommune.

Note 10 Leasing/leieavtaler

Selskapet har leasingavtaler på maskiner og biler. Leiekostnaden fordeler seg slik for 2021:

| | Biler | Maskiner | 2021 | 2020 |
|-------------------------|--------------|-----------------|-------------|-------------|
| Årlig kostnadsført leie | 305 911 | 386 071 | 691 982 | 2 425 462 |

Avtaletid på leasing av bilene er 3-5 år.

Note 11 Fordringer/gjeld

Ingen del av selskapets fordringer forfaller til betaling senere enn 1 år fra balansedato.

Det er ikke avtalt nedbetalingstidspunkt for den langsiktige konserngjelden.

Note 12 Mellomværende med selskap i samme konsern

| | 2021 | 2020 |
|--------------------------------------|------------------|---------------|
| Fordringer | | |
| Kundefordringer konsern | 5 826 580 | 0 |
| Andre kortsiktige fordringer konsern | 60 000 | 60 000 |
| Sum | 5 886 580 | 60 000 |
| Gjeld | | |
| Lån fra foretak i samme konsern | 2 713 298 | 0 |
| Leverandørgjeld innen konsern | 4 343 792 | 0 |
| Sum | 7 057 090 | 0 |

Det er ikke avtalt noen avdragsplan for nedbetaling av mellomværende i konsernet.



BRISK KARRIERE AS

818 299 982

Note 13 Egenkapital

| | Aksjekapital | Overkurs | Annen Innskutt egenkapital | Annen egenkapital | Sum egenkapital |
|----------------------|---------------|----------|----------------------------------|----------------------|--------------------|
| Pr. 31.12.2020 | 480 000 | 0 | 0 | 9 942 214 | 10 422 214 |
| Årets resultat | | | | -2 473 757 | -2 473 757 |
| Fisjon I | -31 566 | | | -653 823 | -685 389 |
| Fisjon II | -416 679 | | | -6 171 374 | -6 588 053 |
| Pr 31.12.2021 | 31 755 | 0 | 0 | 643 261 | 675 016 |

Årets resultat inneholder en betydelig engangskostnad i forbindelse med forlik inngått i 2021. Årets resultat er således ikke representativt for et normalår. Som følge av denne engangskostnaden er egenkapitalen betydelig svekket, men fremtidige budsjetter og kapitalstrukturen i selskapet er vurdert å være tilfredsstillende. Årsregnskapet er avlagt under forutsetningen om fortsatt drift.

Note 14 Fisjon

Fisjon I

Brisk Karriere AS (overdragende selskap) gjennomførte i 2021 en fisjonsfusjon med overføring av eiendeler og gjeld til Brisk Bakeri AS, Brisk Utvikling AS, som overtakende selskap. Utfisjoneringsen hadde selskapsrettslig gjennomføringstidspunkt 1. mars 2021 og regnskapsmessig virkning fra 1. januar 2021. Juridisk er dette en omorganisering med uendret eierskap. Fisjonen er gjennomført med regnskapsmessig kontinuitet, herunder selskapskontinuitet. Dette vil være i tråd med NRS (F) Fisjon. Ved gjennomføringen ble aksjekapitalen satt ned med kr 31 566 ved reduksjon av pålydende fra kr 500,00 til kr 467,12.

Fisjon II

Brisk Karriere AS (overdragende selskap) gjennomførte i 2021 en fisjon med overføring av eiendeler og gjeld til Brisk AS (overtakende selskap), via hjelpeselskapet Brisk Næring AS. Utfisjoneringsen hadde selskapsrettslig gjennomføringstidspunkt 7. september 2021 og regnskapsmessig virkning fra 1. september 2021. Juridisk er dette en omorganisering med uendret eierskap. Fisjonen er gjennomført med regnskapsmessig kontinuitet, herunder selskapskontinuitet. Dette vil være i tråd med NRS (F) Fisjon. Ved gjennomføringen ble aksjekapitalen satt ned med kr 416 679 ved reduksjon av pålydende fra kr 467,12 til kr 33,08.



KPMG AS
Langlandsveien 1
6010 Ålesund

Telephone +47 45 40 40 63
Fax +47 70 10 31 30
Internet www.kpmg.no
Enterprise 935 174 627 MVA

Til generalforsamlingen i Brisk Karriere AS

Uavhengig revisors beretning

Konklusjon

Vi har revidert Brisk Karriere AS' årsregnskap som består av balanse per 31. desember 2021, resultatregnskap og kontantstrømoppstilling for regnskapsåret avsluttet per denne datoen og noter til årsregnskapet, herunder et sammendrag av viktige regnskapsprinsipper.

Etter vår mening

- oppfyller årsregnskapet gjeldende lovkrav,
- gir årsregnskapet et rettviseende bilde av selskapets finansielle stilling per 31. desember 2021, og av dets resultater og kontantstrømmer for regnskapsåret avsluttet per denne datoen i samsvar med regnskapslovens regler og god regnskapsskikk i Norge.

Grunnlag for konklusjonen

Vi har gjennomført revisjonen i samsvar med de internasjonale revisjonsstandardene International Standards on Auditing (ISA-ene). Våre oppgaver og plikter i henhold til disse standardene er beskrevet nedenfor under *Revisors oppgaver og plikter ved revisjonen av årsregnskapet*. Vi er uavhengige av selskapet slik det kreves i lov, forskrift og International Code of Ethics for Professional Accountants (inkludert internasjonale uavhengighetsstandarder) utstedt av the International Ethics Standards Board for Accountants (IESBA-reglene), og vi har overholdt våre øvrige etiske forpliktelser i samsvar med disse kravene. Innhentet revisjonsbevis er etter vår vurdering tilstrekkelig og hensiktsmessig som grunnlag for vår konklusjon.

Øvrig informasjon

Styret og daglig leder (ledelsen) er ansvarlige for informasjonen i årsberetningen. Øvrig informasjon omfatter informasjon i årsrapporten bortsett fra årsregnskapet og den tilhørende revisjonsberetningen. Vår konklusjon om årsregnskapet ovenfor dekker ikke informasjonen i årsberetningen.

I forbindelse med revisjonen av årsregnskapet er det vår oppgave å lese årsberetningen. Formålet er å vurdere hvorvidt det foreligger vesentlig inkonsistens mellom årsberetningen og årsregnskapet og den kunnskap vi har opparbeidet oss under revisjonen av årsregnskapet, eller hvorvidt informasjon i årsberetningen ellers fremstår som vesentlig feil. Vi har plikt til å rapportere dersom årsberetningen fremstår som vesentlig feil. Vi har ingenting å rapportere i så henseende.

Basert på kunnskapen vi har opparbeidet oss i revisjonen, mener vi at årsberetningen

- er konsistent med årsregnskapet og
- inneholder de opplysninger som skal gis i henhold til gjeldende lovkrav.

Ledelsens ansvar for årsregnskapet

Ledelsen er ansvarlig for å utarbeide årsregnskapet og for at det gir et rettviseende bilde i samsvar med regnskapslovens regler og god regnskapsskikk i Norge. Ledelsen er også ansvarlig for slik internkontroll som den finner nødvendig for å kunne utarbeide et årsregnskap som ikke inneholder vesentlig feilinformasjon, verken som følge av misligheter eller utilsiktede feil.

Ved utarbeidelsen av årsregnskapet må ledelsen ta standpunkt til selskapets evne til fortsatt drift og opplyse om forhold av betydning for fortsatt drift. Forutsetningen om fortsatt drift skal legges til grunn for årsregnskapet så lenge det ikke er sannsynlig at virksomheten vil bli avvirket.

Offices in:

KPMG AS, a Norwegian limited liability company and member firm of the KPMG network of independent member firms affiliated with KPMG International Cooperative ("KPMG International"), a Swiss entity.

Statsautoriserte revisorer - medlemmer av Den norske Revisorforening

| | | | |
|---------|--------------|--------------|-----------|
| Oslo | Elverum | Mo i Rana | Stord |
| Alta | Finnsnes | Molde | Straume |
| Arendal | Hamar | Skien | Tromsø |
| Bergen | Haugesund | Sandnessjøen | Trondheim |
| Bodo | Knarvik | Sandnessjøen | Tynset |
| Drammen | Kristiansand | Stavanger | Ålesund |

Penneo Dokumentnøkkel: AYLM1-DUYX-PPCS1-SME7N-4C2C-LNA7N



Revisors oppgaver og plikter ved revisjonen av årsregnskapet

Vårt mål er å oppnå betryggende sikkerhet for at årsregnskapet som helhet ikke inneholder vesentlig feilinformasjon, verken som følge av misligheter eller utilsiktede feil, og å avgi en revisjonsberetning som inneholder vår konklusjon. Betryggende sikkerhet er en høy grad av sikkerhet, men ingen garanti for at en revisjon utført i samsvar med ISA-ene, alltid vil avdekke vesentlig feilinformasjon som eksisterer. Feilinformasjon kan oppstå som følge av misligheter eller utilsiktede feil. Feilinformasjon blir vurdert som vesentlig dersom den enkeltvis eller samlet med rimelighet kan forventes å påvirke økonomiske beslutninger som brukerne foretar basert på årsregnskapet.

Som del av en revisjon i samsvar med ISA-ene, utøver vi profesjonelt skjønn og utviser profesjonell skepsis gjennom hele revisjonen. I tillegg:

- identifiserer og vurderer vi risikoen for vesentlig feilinformasjon i regnskapet, enten det skyldes misligheter eller utilsiktede feil. Vi utformer og gjennomfører revisjonshandlinger for å håndtere slike risikoer, og innhenter revisjonsbevis som er tilstrekkelig og hensiktsmessig som grunnlag for vår konklusjon. Risikoen for at vesentlig feilinformasjon som følge av misligheter ikke blir avdekket, er høyere enn for feilinformasjon som skyldes utilsiktede feil, siden misligheter kan innebære samarbeid, forfalskning, bevisste utelatelser, uriktige fremstillinger eller overstyring av internkontroll.
- opparbeider vi oss en forståelse av den interne kontroll som er relevant for revisjonen, for å utforme revisjonshandlinger som er hensiktsmessige etter omstendighetene, men ikke for å gi uttrykk for en mening om effektiviteten av selskapets interne kontroll.
- evaluerer vi om de anvendte regnskapsprinsippene er hensiktsmessige og om regnskapestimatene og tilhørende noteopplysninger utarbeidet av ledelsen er rimelige.
- konkluderer vi på hensiktsmessigheten av ledelsens bruk av fortsatt drift-forutsetningen ved avleggelsen av årsregnskapet, basert på innhentede revisjonsbevis, og hvorvidt det foreligger vesentlig usikkerhet knyttet til hendelser eller forhold som kan skape tvil av betydning om selskapets evne til fortsatt drift. Dersom vi konkluderer med at det eksisterer vesentlig usikkerhet, kreves det at vi i revisjonsberetningen henleder oppmerksomheten på tilleggsopplysningene i årsregnskapet, eller, dersom slike tilleggsopplysninger ikke er tilstrekkelige, at vi modifiserer vår konklusjon. Våre konklusjoner er basert på revisjonsbevis innhentet inntil datoen for revisjonsberetningen. Etterfølgende hendelser eller forhold kan imidlertid medføre at selskapet ikke fortsetter driften.
- evaluerer vi den samlede presentasjonen, strukturen og innholdet i årsregnskapet, inkludert tilleggsopplysningene, og hvorvidt årsregnskapet gir uttrykk for de underliggende transaksjonene og hendelsene på en måte som gir et rettviseende bilde.

Vi kommuniserer med styret blant annet om det planlagte omfanget av revisjonen og til hvilken tid revisjonsarbeidet skal utføres. Vi utveksler også informasjon om forhold av betydning som vi har avdekket i løpet av revisjonen, herunder om eventuelle svakheter av betydning i den interne kontrollen.

Ålesund, 5. mai 2022
KPMG AS

Vegard Andorsen
Statsautorisert revisor
(elektronisk signert)



PENNEO

Signaturene i dette dokumentet er juridisk bindende. Dokument signert med "Penneo™ - sikker digital signatur".
De signerende parter sin identitet er registrert, og er listet nedenfor.

"Med min signatur bekrefter jeg alle datoer og innholdet i dette dokument."

Vegard Andorsen

Statsautorisert revisor

På vegne av: KPMG AS

Serienummer: 9578-5997-4-322353

IP: 80.232.xxx.xxx

2022-05-05 13:49:52 UTC



Penneo Dokumentnøkkel: AYLM1-DUYX-PPC51-SME7N-4SC2C-LNA7N

Dokumentet er signert digitalt, med **Penneo.com**. Alle digitale signatur-data i dokumentet er sikret og validert av den datamaskin-utregnede hash-verdien av det opprinnelige dokument. Dokumentet er låst og tids-stemplet med et sertifikat fra en betrodd tredjepart. All kryptografisk bevis er integrert i denne PDF, for fremtidig validering (hvis nødvendig).

Hvordan bekrefter at dette dokumentet er originalen?

Dokumentet er beskyttet av ett Adobe CDS sertifikat. Når du åpner dokumentet i

Adobe Reader, skal du kunne se at dokumentet er sertifisert av **Penneo e-signature service <penneo@penneo.com>**. Dette garanterer at innholdet i dokumentet ikke har blitt endret.

Det er lett å kontrollere de kryptografiske beviser som er lokalisert inne i dokumentet, med Penneo validator - <https://penneo.com/validate>