



ÅRSREGNSKAPET FOR REGNSKAPSÅRET 2020 - GENERELL INFORMASJON

Enheten

Organisasjonsnummer: 922 830 347
Organisasjonsform: Aksjeselskap
Foretaksnavn: MARTINSLØKKA AS
Forretningsadresse: Martinshaugen 6
3409 TRANBY

Regnskapsår

Årsregnskapets periode: 01.01.2020 - 31.12.2020

Konsern

Morselskap i konsern: Nei

Regnskapsregler

Regler for små foretak benyttet: Ja
Benyttet ved utarbeidelsen av årsregnskapet til selskapet: Regnskapslovens alminnelige regler

Årsregnskapet fastsatt av kompetent organ

Bekreftet av representant for selskapet: Aktiv Økonomiservice AS
Dato for fastsettelse av årsregnskapet: 17.03.2021

Grunnlag for avgivelse

År 2020: Årsregnskapet er elektronisk innlevert
År 2019: Tall er hentet fra elektronisk innlevert årsregnskap fra 2020

Det er ikke krav til at årsregnskapet m.v. som sendes til Regnskapsregisteret er undertegnet. Kontrollen på at dette er utført ligger hos revisor/enhetens øverste organ. Sikkerheten ivaretas ved at innsender har rolle/rettighet for innsending av årsregnskapet via Altinn, og ved at det bekreftes at årsregnskapet er fastsatt av kompetent organ.

Brønnøysundregistrene, 24.06.2022



Resultatregnskap

Beløp i: NOK	Note	2020	2019
RESULTATREGNSKAP			
Inntekter			
Salgsinntekt		551 188	134 292
Annen driftsinntekt		1 079 310	22 440
Sum inntekter		1 630 498	156 732
Kostnader			
Varekostnad			10 009
Annen driftskostnad		68 061	123 409
Sum kostnader		68 061	133 418
Driftsresultat		1 562 438	23 314
Annen rentekostnad		366	5
Sum finanskostnader		366	5
Netto finans		-366	-5
Ordinært resultat før skattekostnad		1 562 072	23 310
Ordinært resultat etter skattekostnad		1 562 072	23 310
Årsresultat		1 562 072	23 310
Årsresultat etter minoritetsinteresser		1 562 072	23 310
Overføringer og disponeringer			
Overføringer til/fra annen egenkapital		1 562 072	23 310
Sum overføringer og disponeringer		1 562 072	23 310



Balanse

Beløp i: NOK	Note	2020	2019
BALANSE - EIENDELER			
Anleggsmidler			
Immaterielle eiendeler			
Varige driftsmidler			
Maskiner og anlegg	3	2 211 032	2 205 329
Sum varige driftsmidler		2 211 032	2 205 329
Finansielle anleggsmidler			
Andre fordringer		-1 817 924	-1 817 924
Sum finansielle anleggsmidler		-1 817 924	-1 817 924
Sum anleggsmidler		393 108	387 405
Omløpsmidler			
Varer			
Fordringer			
Kundefordringer		37 500	27 000
Andre fordringer		520 229	9 354
Sum fordringer		557 729	36 354
Bankinnskudd, kontanter og lignende			
Bankinnskudd, kontanter og lignende		998 550	1 361 850
Sum bankinnskudd, kontanter og lignende		998 550	1 361 850
Sum omløpsmidler		1 556 279	1 398 204
SUM EIENDELER		1 949 387	1 785 609
BALANSE - EGENKAPITAL OG GJELD			
Egenkapital			
Innskutt egenkapital			
Selskapskapital		30 000	30 000



Balanse

Beløp i: NOK	Note	2020	2019
Annen innskutt egenkapital		-5 570	-5 570
Sum innskutt egenkapital		24 430	24 430
Opptjent egenkapital			
Annen egenkapital		549 525	23 310
Sum opptjent egenkapital		549 525	23 310
Sum egenkapital		573 955	47 740
Sum langsiktig gjeld		0	0
Kortsiktig gjeld			
Leverandørgjeld		5 432	743 900
Skyldige offentlige avgifter			-443 561
Annen kortsiktig gjeld		1 370 000	1 437 530
Sum kortsiktig gjeld		1 375 432	1 737 869
Sum gjeld		1 375 432	1 737 869
SUM EGENKAPITAL OG GJELD		1 949 387	1 785 609



Årsregnskap 2020			
Martinslækka AS			
	Note	2020	2019
Resultatregnskap			
Driftsinntekter og driftskostnader			
Salgsinntekter		551 188	134 292
Annen driftsinntekt		1 079 310	22 440
Sum driftsinntekter		1 630 498	156 732
Varekostnader		0	10 009
Annen driftskostnad		68 061	123 409
Sum driftskostnader		68 061	133 418
Driftsresultat		1 562 438	23 314
Finansinntekter og finanskostnader			
Annen rentekostnad		366	5
Resultat av finansposter		-366	-5
Resultat før skattekostnad		1 562 072	23 310
Ordinært resultat		1 562 072	23 310
Ekstraordinære inntekter og kostnader			
Årsoverskudd (Årsunderskudd)		1 562 072	23 310
Overføringer			
Avsatt til annen egenkapital		1 562 072	23 310
Sum overføringer		1 562 072	23 310

NO 922 830 347

Martinslækka AS

Side 1

Gee



Årsregnskap 2020			
Martinsløkka AS			
	Note	31.12.2020	31.12.2019
Balanse			
EIENDELER			
Anleggsmidler			
Maskiner og anlegg	3	2 211 032	2 205 329
Sum varige driftsmidler		2 211 032	2 205 329
Andre fordringer		-1 817 924	-1 817 924
Sum finansielle anleggsmidler		-1 817 924	-1 817 924
Sum anleggsmidler		393 108	387 405
Omløpsmidler			
Kundefordringer		37 500	27 000
Andre fordringer		520 229	9 354
Sum fordringer		557 729	36 354
Bankinnskudd, kontanter o.l.		998 550	1 361 850
Sum bankinnskudd, kontanter o.l.		998 550	1 361 850
Sum omløpsmidler		1 556 279	1 398 204
SUM EIENDELER		1 949 387	1 785 609

NO 922 830 347

Martinsløkka AS


Side 2


[Handwritten signatures and initials]




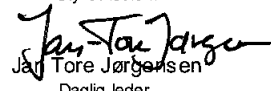
Årsregnskap 2020			
Martinsløkka AS			
	Note	31.12.2020	31.12.2019
EGENKAPITAL OG GJELD			
Aksjekapital		30 000	30 000
Annen innskutt egenkapital		-5 570	-5 570
Sum innskutt egenkapital		24 430	24 430
Annen egenkapital		549 525	23 310
Sum opptjent egenkapital		549 525	23 310
Sum egenkapital		573 955	47 740
Gjeld			
Leverandørgjeld		5 432	743 900
Skylldig offentlige avgifter		0	-443 561
Annen kortsiktig gjeld		1 370 000	1 437 530
Sum kortsiktig gjeld		1 375 432	1 737 869
Sum gjeld		1 375 432	1 737 869
SUM EGENKAPITAL OG GJELD		1 949 387	1 785 609

Lier 18.02.2021


Anders Hørthe
Styreleder


Gry Runningen
Styremedlem


Odd Treflen
Styremedlem


Jan Tore Jørgensen
Daglig leder



Noter til regnskapet 2020

Note 1 - Regnskapsprinsipper

Årsregnskapet er satt opp i samsvar med regnskapslovens bestemmelser og god regnskapsskikk for små foretak.

Klassifisering

Eiendeler bestemt til varig eie eller bruk er klassifisert som anleggsmidler. Andre eiendeler er klassifisert som omløpsmidler. Fordringer med forfall mer enn ett år etter balansedagen er medtatt som anleggsmidler. Gjeld som forfaller senere enn ett år etter balansedagen er oppført som langsiktig gjeld.

Varige driftsmidler

Varige driftsmidler er vurdert til anskaffelseskost etter fradrag for bedriftsøkonomiske avskrivninger som er beregnet på grunnlag av kostpris og antatt levetid.

Fordringer

Kundefordringer og andre fordringer er oppført til pålydende etter fradrag for konstaterte og forventede tap.

Skatter

Selskapet drives som en ideell forening med allmennyttig formål og er ikke skattepliktig

Driftsinntekter og kostnader

Inntektsføring følger opptjeningsprinsippet, som normalt vil følge leveringstidspunktet for varer og tjenester. Kostnader er tatt med etter sammenstillingsprinsippet, det vil si at kostnadene er tatt med i samme periode som tilhørende inntekter.

Note 2 - Skatteberegning

Grunnlag for beregning av skatt.

Beregning skattepliktig inntekt	2020	
Resultat før skatt	1 562 072	
= Skattepliktig inntekt	1 562 072	
Beregnet skatt 22%	0	
Betalbar skatt	0	
Årets skattekostnad	0	
Grunnlag utsatt skatt (midlertidige forskjeller)	2020	2019
	0	0
Grunnlag utsatt skatt (+) / utsatt skattefordel (-)	0	0
Utsatt skatt	0	0



Noter til regnskapet 2020

Note 3 - Varige driftsmidler

Skriv noteteksten her

	Kostpris 1.1.	Tilgang	Avgang	Akk. av- nedskr.	Bokf. verdi 31.12.	Årets ord. avskrivning
Driftsløsøre, inventar mv.	2 205 329	105 143	0	0	2 211 032	0
Bygninger og annen fast eiendom	0	0	0	0	0	0
Goodwill mv	0	0	0	0	0	0
Sum	2 205 329	105 143	0	0	2 211 032	0

Note 4 - Antall aksjer, aksjonæroversikt

Selskapets aksjekapital består av 100 aksjer a kr 300. Alle aksjer har lik stemmerett.

Oversikten viser selskapets aksjeeiere, deres eierandel og styreverv:

Navn	Ant. aksjer	Verv
Lier IL	50	Styreleder
Sjåstad Vestre Lier IL	50	Styremedlem