



ÅRSREGNSKAPET FOR REGNSKAPSÅRET 2020 - GENERELL INFORMASJON

Enheten

Organisasjonsnummer: 916 823 614
Organisasjonsform: Aksjeselskap
Foretaksnavn: NORSE DEVELOPMENT AS
Forretningsadresse: C/O Erlend Harald Kittelsen Gray
Kalveslette 5
3560 HEMSEDAL

Regnskapsår

Årsregnskapets periode: 01.01.2020 - 31.12.2020

Konsern

Morselskap i konsern: Ja
Konsernregnskap lagt ved: Nei

Regnskapsregler

Regler for små foretak benyttet: Ja
Benyttet ved utarbeidelsen av årsregnskapet til selskapet: Regnskapslovens alminnelige regler

Årsregnskapet fastsatt av kompetent organ

Bekreftet av representant for selskapet: Berdon Sønderland
Dato for fastsettelse av årsregnskapet: 12.05.2021

Grunnlag for avgivelse

År 2020: Årsregnskapet er elektronisk innlevert
År 2019: Tall er hentet fra elektronisk innlevert årsregnskap fra 2020

Det er ikke krav til at årsregnskapet m.v. som sendes til Regnskapsregisteret er undertegnet. Kontrollen på at dette er utført ligger hos revisor/enhetens øverste organ. Sikkerheten ivaretas ved at innsender har rolle/rettighet for innsending av årsregnskapet via Altinn, og ved at det bekreftes at årsregnskapet er fastsatt av kompetent organ.

Brønnøysundregistrene, 13.03.2022



Resultatregnskap

Beløp i: NOK	Note	2020	2019
RESULTATREGNSKAP			
Inntekter			
Sum inntekter		0	0
Kostnader			
Lønnskostnad	1	-29 278	266 233
Avskrivning på varige driftsmidler	2	14 575	14 575
Annen driftskostnad	3	92 084	144 806
Sum kostnader		77 382	425 614
Driftsresultat		-77 382	-425 614
Finansinntekter og finanskostnader			
Renteinntekt fra foretak i samme konsern	8	214 638	69 407
Annen renteinntekt		1	9
Sum finansinntekter		214 639	69 416
Rentekostnad til foretak i samme konsern	12	321 789	114 993
Sum finanskostnader		321 789	114 993
Netto finans		-107 150	-45 576
Ordinært resultat før skattekostnad		-184 532	-471 191
Ordinært resultat etter skattekostnad		-184 532	-471 191
Årsresultat		-184 532	-471 191
Årsresultat etter minoritetsinteresser		-184 532	-471 191
Overføringer og disponeringer			
Udekket tap	11	-184 532	-471 191
Sum overføringer og disponeringer		-184 532	-471 191



Balanse

Beløp i: NOK	Note	2020	2019
BALANSE - EIENDELER			
Anleggsmidler			
Immaterielle eiendeler			
Varige driftsmidler			
Driftsløsøre, inventar, verktøy, kontorm.	2	35 223	49 798
Sum varige driftsmidler		35 223	49 798
Finansielle anleggsmidler			
Investering i datterselskap	7	60 000	60 000
Lån til foretak i samme konsern	8	3 410 539	1 709 708
Sum finansielle anleggsmidler		3 470 539	1 769 708
Sum anleggsmidler		3 505 762	1 819 506
Omløpsmidler			
Varer			
Bankinnskudd, kontanter og lignende			
Bankinnskudd, kontanter o.l.	9	78 530	
Sum bankinnskudd, kontanter og lignende		78 530	
Sum omløpsmidler		78 530	0
SUM EIENDELER		3 584 291	1 819 506
BALANSE - EGENKAPITAL OG GJELD			
Egenkapital			
Innskutt egenkapital			
Selskapskapital	10	30 000	30 000
Sum innskutt egenkapital		30 000	30 000
Opptjent egenkapital			
Udekket tap	11	910 018	725 486



Balanse

Beløp i: NOK	Note	2020	2019
Sum opptjent egenkapital		-910 018	-725 486
Sum egenkapital		-880 018	-695 486
Gjeld			
Langsiktig gjeld			
Annen langsiktig gjeld			
Langsiktig konserngjeld	12	4 460 784	2 441 495
Sum annen langsiktig gjeld		4 460 784	2 441 495
Sum langsiktig gjeld		4 460 784	2 441 495
Kortsiktig gjeld			
Leverandørgjeld			15 625
Skyldig offentlige avgifter		3 525	1
Annen kortsiktig gjeld			57 871
Sum kortsiktig gjeld		3 525	73 496
Sum gjeld		4 464 309	2 514 991
SUM EGENKAPITAL OG GJELD		3 584 291	1 819 506



Brønnøysundregistrene

ÅRSREGNSKAP FOR REGNSKAPSÅRET 2020 - GENERELL INFORMASJON

Journalnummer: 2021 643015

Enheten

Organisasjonsnummer: 916 823 614
Organisasjonsform: Aksjeselskap
Foretaksnavn: NORSE DEVELOPMENT AS
Forretningsadresse: Ranheimsvegen 9
7044 TRONDHEIM

Regnskapsår

Årsregnskapets periode: 01.01.2020 - 31.12.2020

Konsern

Morselskap i konsern: Ja
Konsernregnskap lagt ved: Nei

Regnskapsregler

Regler for små foretak benyttet: Ja
Benyttet ved utarbeidelsen av
årsregnskapet til selskapet: Regnskapslovens alminnelige regler

Årsregnskapet fastsatt av kompetent organ

Bekreftet av representant for selskapet: Berdon Sønnerland
Dato for fastsettelse av årsregnskapet: 12.05.2021

Revisjon

Selskapet har besluttet at årsregnskapet
ikke skal revideres: Ja
Ekstern autorisert regnskapsfører har i
løpet av regnskapsåret bistått ved den
løpende regnskapsføringen eller utført
andre tjenester for selskapet enn å
utarbeide årsregnskapet: Ja

Grunnlag for avgivelse

År 2020: Årsregnskap er elektronisk innlevert.
År 2019: Tall er hentet fra elektronisk innlevert årsregnskap fra 2020.

Det er ikke krav til at årsregnskapet m.v. som sendes til Regnskapsregisteret er undertegnet. Kontrollen på at dette er utført ligger hos revisor/enhetens øverste organ. Sikkerheten ivaretas ved at innsender har rolle/rettighet for innsending av årsregnskapet via Altinn, og ved at det bekreftes at årsregnskapet er fastsatt av kompetent organ.

Brønnøysundregistrene, 18.08.2021

Brønnøysundregistrene
Postadresse: Postboks 900, 8910 Brønnøysund
Telefon: 75 00 75 00
E-post: firmapost@brreg.no Internett: www.brreg.no
Organisasjonsnummer: 974 760 673



Organisasjonsnr: 916 823 614
NORSE DEVELOPMENT AS

RESULTATREGNSKAP

Beløp i: NOK	Note	2020	2019
RESULTATREGNSKAP			
Inntekter			
Sum inntekter		0	0
Kostnader			
Lønnskostnad	1	-29 278	266 233
Avskrivning på varige driftsmidler	2	14 575	14 575
Annen driftskostnad	3	92 084	144 806
Sum kostnader		77 382	425 614
Driftsresultat		-77 382	-425 614
Finansinntekter og finanskostnader			
Renteinntekt fra foretak i samme konsern	8	214 638	69 407
Annen renteinntekt		1	9
Sum finansinntekter		214 639	69 416
Rentekostnad til foretak i samme konsern	12	321 789	114 993
Sum finanskostnader		321 789	114 993
Netto finans		-107 150	-45 576
Ordinært resultat før skattekostnad		-184 532	-471 191
Ordinært resultat etter skattekostnad		-184 532	-471 191
Årsresultat		-184 532	-471 191
Årsresultat etter minoritetsinteresser		-184 532	-471 191
Overføringer og disponeringer			
Udekket tap	11	-184 532	-471 191
Sum overføringer og disponeringer		-184 532	-471 191



Organisasjonsnr: 916 823 614
NORSE DEVELOPMENT AS

BALANSE

Beløp i: NOK Note 2020 2019

BALANSE - EIENDELER

Anleggsmidler

Immaterielle eiendeler

Varige driftsmidler

Driftsløsøre, inventar,
verktøy, kontorm.

2

35 223

49 798

Sum varige driftsmidler

35 223

49 798

Finansielle anleggsmidler

Investering i datterselskap

7

60 000

60 000

Lån til foretak i samme

konsern

8

3 410 539

1 709 708

Sum finansielle

anleggsmidler

3 470 539

1 769 708

Sum anleggsmidler

3 505 762

1 819 506

Omløpsmidler

Varer

Bankinnskudd, kontanter og lignende

Bankinnskudd, kontanter o.
l.

9

78 530

Sum bankinnskudd,

kontanter og lignende

78 530

Sum omløpsmidler

78 530

0

SUM EIENDELER

3 584 291

1 819 506

BALANSE - EGENKAPITAL OG GJELD

Egenkapital

Innskutt egenkapital

Selskapskapital

10

30 000

30 000

Sum innskutt egenkapital

30 000

30 000

Opptjent egenkapital

Udekket tap

11

910 018

725 486

Sum opptjent egenkapital

-910 018

-725 486

Sum egenkapital

-880 018

-695 486

Gjeld

Langsiktig gjeld



Annen langsiktig gjeld			
Langsiktig konserngjeld	12	4 460 784	2 441 495
Sum annen langsiktig gjeld		4 460 784	2 441 495
Sum langsiktig gjeld			
		4 460 784	2 441 495
Kortsiktig gjeld			
Leverandørgjeld			15 625
Skyldig offentlige avgifter		3 525	1
Annen kortsiktig gjeld			57 871
Sum kortsiktig gjeld		3 525	73 496
Sum gjeld		4 464 309	2 514 991
SUM EGENKAPITAL OG GJELD		3 584 291	1 819 506



Organisasjonsnr: 916 823 614
NORSE DEVELOPMENT AS

NOTEOPPLYSNINGER - SELSKAP - alle poster oppgitt i hele tall

Note

Antall aksjer og aksjeeiere

<u>Aksjeklasse</u>	<u>Ant. aksjer</u>	<u>Pålydende</u>	<u>Bokført verdi</u>
Ordinære aksjer	30000.00	1.00	30000.00

<u>Aksjeeiere - fritekst</u>	<u>Antall</u>	<u>Eierandel</u>	<u>Aksjeklasse</u>
Holmetjern Invest as	15000.00	50.00%	Ordinære aksjer
Ehkg Invest AS	15000.00	50.00%	Ordinære aksjer

<u>Sum</u>	<u>Sum antall</u>	<u>Sum eierandel</u>
	30000.00	100.00%

Note

Ytelser til ledende personer

Er det gitt ytelser til ledende person: Nei

Ytelser til daglig leder

<u>Ytelser</u>	<u>Lønn</u>	<u>Pensj.forpl.</u>	<u>Andre godtgj.</u>
----------------	-------------	---------------------	----------------------

Note

Antall årsverk i regnskapsåret

Virksomheten har hatt følgende antall årsverk:
0.00

Note

Lån og sikkerhetsstillelse til ledende personer og aksjeeiere

Er det gitt lån eller sikkerhetsstillelse til ledende personer: Nei

Note

Konsern, tilknyttet selskap og datterselskap


Tilknyttet selskap/datterselskap


<u>Navn og adresse</u>	<u>Eierandel</u>	<u>Stemmeandel</u>	<u>Egenkapital</u>	<u>Resultat</u>
------------------------	------------------	--------------------	--------------------	-----------------




Norseteam AS, Trondheim	100.00%	100.00%	18054.00	35775.00
Norselink as, Trondheim	100.00%	100.00%	-33472150.00	



 Legally signed by
Berdon Tangen Sønderland
12.05.2021

 Legally signed by
Karl A Opsahl Selmer
12.05.2021

 Legally signed by
Erlend Harald Kittelsen Gray
12.05.2021

**Årsregnskap 2020
for
Norse Development as**

Organisasjonsnr. 916823614

NORSE^o
DEVELOPMENT



Norse Development as

Resultatregnskap

	Note	2020	2019
DRIFTSINNEKTER OG DRIFTSKOSTNADER			
Driftsinntekter			
Sum driftsinntekter		0	0
Driftskostnader			
Lønnskostnad	1	-29 278	266 233
Avskrivning på varige driftsmidler	2	14 575	14 575
Annen driftskostnad	3	92 084	144 806
Sum driftskostnader		77 382	425 614
DRIFTSRESULTAT		-77 382	-425 614
FINANSINNEKTER OG FINANSKOSTNADER			
Finansinntekter			
Renteinnt. fra foretak i samme konsern	8	214 638	69 407
Annen renteinntekt		1	9
Sum finansinntekter		214 639	69 416
Finanskostnader			
Rentekostn. til foretak i samme konsern	12	321 789	114 993
Sum finanskostnader		321 789	114 993
NETTO FINANSPOSTER		-107 150	-45 576
ORDINÆRT RES. FØR SKATTEKOSTNAD		-184 532	-471 191
Skattekostnad på ordinært resultat	4,5,6	0	0
ORDINÆRT RESULTAT		-184 532	-471 191
ÅRSRESULTAT		-184 532	-471 191
OVERF. OG DISPONERINGER			
Fremføring av udekket tap	11	-184 532	-471 191
SUM OVERF. OG DISP.		-184 532	-471 191



Norse Development as

Balanse pr. 31.12.2020

	Note	31.12.2020	31.12.2019
EIENDELER			
ANLEGGSMIDLER			
Varige driftsmidler			
Driftsløsøre, inventar, verktøy, kontorm.	2	35 223	49 798
Sum varige driftsmidler		35 223	49 798
Finansielle anleggsmidler			
Investeringer i datterselskap	7	60 000	60 000
Lån til foretak i samme konsern	8	3 410 539	1 709 708
Sum finansielle anleggsmidler		3 470 539	1 769 708
SUM ANLEGGSMIDLER		3 505 762	1 819 506
OMLØPSMIDLER			
Bankinnskudd, kontanter o.l.	9	78 530	0
SUM OMLØPSMIDLER		78 530	0
SUM EIENDELER		3 584 291	1 819 506



Norse Development as

Balanse pr. 31.12.2020

	Note	31.12.2020	31.12.2019
EGENKAPITAL OG GJELD			
EGENKAPITAL			
Innskutt egenkapital			
Selskapskapital	10	30 000	30 000
Sum innskutt egenkapital		30 000	30 000
Opptjent egenkapital			
Udekket tap	11	-910 018	-725 486
Sum opptjent egenkapital		-910 018	-725 486
SUM EGENKAPITAL		-880 018	-695 486
GJELD			
LANGSIKTIG GJELD			
Annen langsiktig gjeld			
Langsiktig gjeld til konsernselskap	12	4 460 784	2 441 495
Sum annen langsiktig gjeld		4 460 784	2 441 495
SUM LANGSIKTIG GJELD		4 460 784	2 441 495
KORTSIKTIG GJELD			
Leverandørgjeld		0	15 625
Skyldig offentlige avgifter		3 525	1
Annen kortsiktig gjeld		0	57 871
SUM KORTSIKTIG GJELD		3 525	73 496
SUM GJELD		4 464 309	2 514 991
SUM EGENKAPITAL OG GJELD		3 584 291	1 819 506

Trondheim _____

Berdon Sønderland
Styrets leder

Karl A. O. Selmer
Styremedlem

Erlend H.K. Gray
Styremedlem



Norse Development as

Noter 2020

Regnskapsprinsipper:

Årsregnskapet er satt opp i samsvar med regnskapsloven og god regnskapsskikk for små foretak.

Omløpsmidler og kortsiktig gjeld

Omløpsmidler og kortsiktig gjeld omfatter normalt poster som forfaller til betaling innen ett år etter siste dag i regnskapsåret, samt poster som knytter seg til varekretsløpet. Omløpsmidler vurderes til laveste verdi av anskaffelseskost og antatt virkelig verdi (Laveste verdis prinsipp).

Anleggsmidler og langsiktig gjeld

Anleggsmidler omfatter eiendeler bestemt til varig eie og bruk for virksomheten. Anleggsmidler er vurdert til anskaffelseskost. Varige driftsmidler føres opp i balansen og avskrives over driftsmidlets forventede økonomiske levetid. Varige driftsmidler nedskrives til virkelig verdi ved verdifall som forventes ikke å være av forbigående art. Nedskrivninger blir reversert når grunnlaget for nedskrivningen ikke lenger finnes å være til stede.

Inntektsføring

Inntektsføring ved salg av varer skjer på leveringstidspunktet. Tjenester inntektsføres i takt med utførelsen. Andelen av salgsinntekter som knytter seg til fremtidige serviceytelser, balanseføres som uopptjent inntekt ved salget og inntektsføres deretter i takt med levering av ytelsene.

Fordringer

Kundefordringer føres opp i balansen til pålydende etter fradrag for avsetning til påregnelig tap. Avsetning til påregnelig tap gjøres på grunnlag av en individuell vurdering av de enkelte fordringene. I tillegg gjøres det for øvrige kundefordringer en uspesifisert avsetning for å dekke antatt tap.

Andre fordringer er også gjenstand for en tilsvarende vurdering.

Skatt

Skattekostnaden i resultatregnskapet omfatter periodens betalbare skatt som blir utlignet og forfaller til betaling i neste regnskapsår i tillegg til endring i utsatt skatt. Utsatt skatt er beregnet med skattesatsen ved utgangen av regnskapsåret (22 %) på grunnlag av skattereduserende og skatteøkende midlertidige forskjeller som eksisterer mellom regnskapsmessige og skattemessige verdier. I beregningen er det også medtatt skattemessig framførbart underskudd ved regnskapsårets utgang. Skatteøkende og skattereduserende midlertidige forskjeller som reverserer eller kan reversere i samme periode er utlignet og nettoført.



Norse Development as

Noter 2020

Note 1 - Lønnskostnad

Selskapet har hatt 0 årsverk i regnskapsåret.

Note 2 - Avskrivning på varige driftsmidler

	Driftsløsøre, inventar, verktøy, kontorm.
Anskaffelseskost pr. 1/1	72 875
+ Tilgang	0
- Avgang	0
Anskaffelseskost pr. 31/12	72 875
Akk. av/nedskr. pr 1/1	23 077
+ Ordinære avskrivninger	14 575
+ Avskr. på oppskrivning	0
- Tilbakeført avskrivning	0
+ Ekstraord nedskrivninger	0
Akk. av/nedskr. pr. 31/12	37 652
Balansført verdi pr 31/12	35 223
Prosentats for ord.avskr	20-20

Note 3 - Annen driftskostnad

Revisor er valgt fra.



Norse Development as

Noter 2020

Note 4 - Skattekostnad på ordinært resultat

	2020	2019
Samlede ordinære skattekostnader	0	0

Note 5 - Skattekostnad på ordinært resultat

Avstemming av skattekostnad mot resultat før skatt

	Grunnlag	Skatt
Skattekostnad i resultatregnskapet		0
Resultat før skattekostnad	-184 532	-40 597
Differanse		40 597
Som består av		
Permanente forskjeller	3 125	688
Ikke balanseført US / USF i fjor	-725 486	-159 607
Ikke balanseført US / USF i år	906 893	199 516
Sum		40 597

Note 6 - Skattekostnad på ordinært resultat

Utsatt skatt/utsatt skattefordel

	2020	2019
+ Driftsmidler inkl. goodwill	10 227	14 090
- Skattem. fremf. underskudd som utlignes	917 120	739 576
= Grunnlag utsatt skatt	-906 893	-725 486
Utsatt skatt	0	0
Negativt grunnlag utsatt skatt	906 893	725 486
= Grunnlag utsatt skattefordel	906 893	725 486
Utsatt skattefordel	199 516	159 607
Grunnlag ikke bokført utsatt skattefordel	906 893	725 486
Ikke bokført utsatt skattefordel	199 516	159 607
Bokført utsatt skattefordel	0	0



Norse Development as

Noter 2020

Note 7 - Investeringer i datterselskap

Selskapet har aksjer i følgende datterselskaper:

Datterselskap, kontorsted:	Eierandel %	Stemme-rett %	Årsresultat siste år	Balanseført EK siste år
Norseteam as, Trondheim	100,00 %	100,00 %	29 239	11 518
Norselink as	100,00 %	100,00 %	-1 592 051	-3 347 215

Note 8 - Fordringer på konsernselskap

	Saldo 2020	Renter 2020	Saldo 2019	Renter 2019
Norselink	3 400 651	214 637	1 639 821	65 478
Norseteam	9 887	-	69 887	3 930
SUM	3 410 538	214 637	1 709 708	69 408

Note 9 - Bankinnskudd, kontanter o.l.

Skattetrekkinnskudd utgjør pr 31.12. i år kr 0 og utgjorde pr 31.12. i fjor kr 0.



Norse Development as

Noter 2020

Note 10 - Selskapskapital

Selskapet har 30 000 aksjer pålydende kr 1 pr. aksje, samlet aksjekapital utgjør kr 30 000.

Selskapet har 2 aksjonærer, som begge eier mer enn 1 % av aksjene:

Navn	Foretaksnr	Antall	Eierandel
Holmetjern Invest as	912 810 089	15 000	50,00 %
Ehkg Invest AS	916 701 632	15 000	50,00 %

Note 11 - Udekket tap

	Aksjekapital / selskapskapital	Overkurs	Annen egenkapital	Sum egenkapital
Pr 1.1.	30 000	0	-725 486	-695 486
-Til årets resultat			-184 532	-184 532
Pr 31.12.	30 000	0	-910 018	-880 018

Selskapets egenkapital er tapt, men selskapets eier bidrar med innlån for å sikre videre drift. Eier er også av den oppfatning at selskapets drift på sikt vil gi overskudd.

Note 12 - Langsiktig gjeld til konsernselskap

	Saldo 2020	Renter 2020	Saldo 2019	Renter 2019
Holmetjern Invest as	4 460 783	321 789	2 441 495	114 993
SUM	4 460 783	321 789	2 441 495	114 993

Ingen deler av gjelden forfaller om mer enn 5 år



Norse Development as

Noter 2020

Regnskapsprinsipper:

Årsregnskapet er satt opp i samsvar med regnskapsloven og god regnskapsskikk for små foretak.

Omløpsmidler og kortsiktig gjeld

Omløpsmidler og kortsiktig gjeld omfatter normalt poster som forfaller til betaling innen ett år etter siste dag i regnskapsåret, samt poster som knytter seg til varekretsløpet. Omløpsmidler vurderes til laveste verdi av anskaffelseskost og antatt virkelig verdi (Laveste verdis prinsipp).

Anleggsmidler og langsiktig gjeld

Anleggsmidler omfatter eiendeler bestemt til varig eie og bruk for virksomheten. Anleggsmidler er vurdert til anskaffelseskost. Varige driftsmidler føres opp i balansen og avskrives over driftsmidlets forventede økonomiske levetid. Varige driftsmidler nedskrives til virkelig verdi ved verdifall som forventes ikke å være av forbigående art. Nedskrivninger blir reversert når grunnlaget for nedskrivningen ikke lenger finnes å være til stede.

Inntektsføring

Inntektsføring ved salg av varer skjer på leveringstidspunktet. Tjenester inntektsføres i takt med utførelsen. Andelen av salgsinntekter som knytter seg til fremtidige serviceytelser, balanseføres som uopptjent inntekt ved salget og inntektsføres deretter i takt med levering av ytelsene.

Fordringer

Kundefordringer føres opp i balansen til pålydende etter fradrag for avsetning til påregnelig tap. Avsetning til påregnelig tap gjøres på grunnlag av en individuell vurdering av de enkelte fordringene. I tillegg gjøres det for øvrige kundefordringer en uspesifisert avsetning for å dekke antatt tap.

Andre fordringer er også gjenstand for en tilsvarende vurdering.

Skatt

Skattekostnaden i resultatregnskapet omfatter periodens betalbare skatt som blir utlignet og forfaller til betaling i neste regnskapsår i tillegg til endring i utsatt skatt. Utsatt skatt er beregnet med skattesatsen ved utgangen av regnskapsåret (22 %) på grunnlag av skattereduserende og skatteøkende midlertidige forskjeller som eksisterer mellom regnskapsmessige og skattemessige verdier. I beregningen er det også medtatt skattemessig framførbart underskudd ved regnskapsårets utgang. Skatteøkende og skattereduserende midlertidige forskjeller som reverserer eller kan reversere i samme periode er utlignet og nettoført.



Norse Development as

Noter 2020

Note 1 - Lønnskostnad

Selskapet har hatt 0 årsverk i regnskapsåret.

Note 2 - Avskrivning på varige driftsmidler

	Driftsløsøre, inventar, verktøy, kontorm.
Anskaffelseskost pr. 1/1	72 875
+ Tilgang	0
- Avgang	0
Anskaffelseskost pr. 31/12	72 875
Akk. av/nedskr. pr 1/1	23 077
+ Ordinære avskrivninger	14 575
+ Avskr. på oppskrivning	0
- Tilbakeført avskrivning	0
+ Ekstraord nedskrivninger	0
Akk. av/nedskr. pr. 31/12	37 652
Balansført verdi pr 31/12	35 223
Procentsats for ord.avskr	20-20

Note 3 - Annen driftskostnad

Revisor er valgt fra.



Norse Development as

Noter 2020

Note 4 - Skattekostnad på ordinært resultat

	2020	2019
Samlede ordinære skattekostnader	0	0

Note 5 - Skattekostnad på ordinært resultat

Avstemming av skattekostnad mot resultat før skatt

	Grunnlag	Skatt
Skattekostnad i resultatregnskapet		0
Resultat før skattekostnad	-184 532	-40 597
Differanse		40 597
Som består av		
Permanente forskjeller	3 125	688
Ikke balanseført US / USF i fjor	-725 486	-159 607
Ikke balanseført US / USF i år	906 893	199 516
Sum		40 597

Note 6 - Skattekostnad på ordinært resultat

Utsatt skatt/utsatt skattefordel

	2020	2019
+ Driftsmidler inkl. goodwill	10 227	14 090
- Skattem. fremf. underskudd som utlignes	917 120	739 576
= Grunnlag utsatt skatt	-906 893	-725 486
Utsatt skatt	0	0
Negativt grunnlag utsatt skatt	906 893	725 486
= Grunnlag utsatt skattefordel	906 893	725 486
Utsatt skattefordel	199 516	159 607
Grunnlag ikke bokført utsatt skattefordel	906 893	725 486
Ikke bokført utsatt skattefordel	199 516	159 607
Bokført utsatt skattefordel	0	0



Norse Development as

Noter 2020

Note 7 - Investeringer i datterselskap

Selskapet har aksjer i følgende datterselskaper:

Datterselskap, kontorsted:	Eier- andel %	Stemme- rett %	Årsresultat siste år	Balanseført EK siste år
Norseteam as, Trondheim	100,00 %	100,00 %	29 239	11 518
Norselink as	100,00 %	100,00 %	-1 592 051	-3 347 215

Note 8 - Fordringer på konsernselskap

	Saldo 2020	Renter 2020	Saldo 2019	Renter 2019
Norselink	3 400 651	214 637	1 639 821	65478
Norseteam	9 887	-	69 887	3930
SUM	3 410 538	214 637	1 709 708	69 408

Note 9 - Bankinnskudd, kontanter o.l.

Skattetrekkinnskudd utgjør pr 31.12. i år kr 0 og utgjorde pr 31.12. i fjor kr 0.



Norse Development as

Noter 2020

Note 10 - Selskapskapital

Selskapet har 30 000 aksjer pålydende kr 1 pr. aksje, samlet aksjekapital utgjør kr 30 000.

Selskapet har 2 aksjonærer, som begge eier mer enn 1 % av aksjene:

Navn	Foretaksnr	Antall	Eierandel
Holmetjern Invest as	912 810 089	15 000	50,00 %
Ehkg Invest AS	916 701 632	15 000	50,00 %

Note 11 - Udekket tap

	Aksjekapital / selskapskapital	Overkurs	Annen egenkapital	Sum egenkapital
Pr 1.1.	30 000	0	-725 486	-695 486
-Til årets resultat			-184 532	-184 532
Pr 31.12.	30 000	0	-910 018	-880 018

Selskapets egenkapital er tapt, men selskapets eier bidrar med innlån for å sikre videre drift. Eier er også av den oppfatning at selskapets drift på sikt vil gi overskudd.

Note 12 - Langsiktig gjeld til konsernselskap

	Saldo 2020	Renter 2020	Saldo 2019	Renter 2019
Holmetjern Invest as	4 460 783	321 789	2 441 495	114 993
SUM	4 460 783	321 789	2 441 495	114 993

Ingen deler av gjelden forfaller om mer enn 5 år



Norse Development as

Resultatregnskap

	Note	2020	2019
DRIFTSINNEKTER OG DRIFTSKOSTNADER			
Driftsinntekter			
Sum driftsinntekter		0	0
Driftskostnader			
Lønnskostnad	1	-29 278	266 233
Avskrivning på varige driftsmidler	2	14 575	14 575
Annen driftskostnad	3	92 084	144 806
Sum driftskostnader		77 382	425 614
DRIFTSRESULTAT		-77 382	-425 614
FINANSINNEKTER OG FINANSKOSTNADER			
Finansinntekter			
Renteinnt. fra foretak i samme konsern	8	214 638	69 407
Annen renteinntekt		1	9
Sum finansinntekter		214 639	69 416
Finanskostnader			
Rentekostn. til foretak i samme konsern	12	321 789	114 993
Sum finanskostnader		321 789	114 993
NETTO FINANSPOSTER		-107 150	-45 576
ORDINÆRT RES. FØR SKATTEKOSTNAD		-184 532	-471 191
Skattekostnad på ordinært resultat	4,5,6	0	0
ORDINÆRT RESULTAT		-184 532	-471 191
ÅRSRESULTAT		-184 532	-471 191
OVERF. OG DISPONERINGER			
Fremføring av udekket tap	11	-184 532	-471 191
SUM OVERF. OG DISP.		-184 532	-471 191



Norse Development as

Balanse pr. 31.12.2020

	Note	31.12.2020	31.12.2019
EIENDELER			
ANLEGGSMIDLER			
Varige driftsmidler			
Driftsløsøre, inventar, verktøy, kontorm.	2	35 223	49 798
Sum varige driftsmidler		35 223	49 798
Finansielle anleggsmidler			
Investeringer i datterselskap	7	60 000	60 000
Lån til foretak i samme konsern	8	3 410 539	1 709 708
Sum finansielle anleggsmidler		3 470 539	1 769 708
SUM ANLEGGSMIDLER		3 505 762	1 819 506
OMLØPSMIDLER			
Bankinnskudd, kontanter o.l.	9	78 530	0
SUM OMLØPSMIDLER		78 530	0
SUM EIENDELER		3 584 291	1 819 506



Norse Development as

Balanse pr. 31.12.2020

	Note	31.12.2020	31.12.2019
EGENKAPITAL OG GJELD			
EGENKAPITAL			
Innskutt egenkapital			
Selskapskapital	10	30 000	30 000
Sum innskutt egenkapital		30 000	30 000
Opptjent egenkapital			
Udekket tap	11	-910 018	-725 486
Sum opptjent egenkapital		-910 018	-725 486
SUM EGENKAPITAL		-880 018	-695 486
GJELD			
LANGSIKTIG GJELD			
Annen langsiktig gjeld			
Langsiktig gjeld til konsernselskap	12	4 460 784	2 441 495
Sum annen langsiktig gjeld		4 460 784	2 441 495
SUM LANGSIKTIG GJELD		4 460 784	2 441 495
KORTSIKTIG GJELD			
Leverandørgjeld		0	15 625
Skyldig offentlige avgifter		3 525	1
Annen kortsiktig gjeld		0	57 871
SUM KORTSIKTIG GJELD		3 525	73 496
SUM GJELD		4 464 309	2 514 991
SUM EGENKAPITAL OG GJELD		3 584 291	1 819 506

Trondheim _____

Berdon Sønderland
Styrets leder

Karl A. O. Selmer
Styremedlem

Erlend H.K. Gray
Styremedlem



**Årsregnskap 2020
for
Norse Development as**

Organisasjonsnr. 916823614

NORSE^o
DEVELOPMENT