



ÅRSREGNSKAPET FOR REGNSKAPSÅRET 2023 - GENERELL INFORMASJON

Enheten

Organisasjonsnummer: 925 758 507
Organisasjonsform: Aksjeselskap
Foretaksnavn: NESNA MEKANISKE AS
Forretningsadresse: Movegen 23
8700 NESNA

Regnskapsår

Årsregnskapets periode: 01.01.2023 - 31.12.2023

Konsern

Morselskap i konsern: Nei

Regnskapsregler

Regler for små foretak benyttet: Ja
Benyttet ved utarbeidelsen av årsregnskapet til selskapet: Regnskapslovens alminnelige regler

Årsregnskapet fastsatt av kompetent organ

Bekreftet av representant for selskapet: DIN BEDRIFTSPARTNER AS

Dato for fastsettelse av årsregnskapet: 15.03.2024

Grunnlag for avgivelse

År 2023: Årsregnskapet er elektronisk innlevert
År 2022: Tall er hentet fra elektronisk innlevert årsregnskap fra 2023

Det er ikke krav til at årsregnskapet m.v. som sendes til Regnskapsregisteret er undertegnet. Kontrollen på at dette er utført ligger hos revisor/enhetens øverste organ. Sikkerheten ivaretas ved at innsender har rolle/rettighet for innsending av årsregnskapet via Altinn, og ved at det bekreftes at årsregnskapet er fastsatt av kompetent organ.



Brønnøysundregistrene

Brønnøysundregistrene Årsregnskap regnskapsåret 2023 for 925758507

Postadresse: 8910 Brønnøysund

Telefoner: Opplysningstelefonen 75 00 75 00 Telefaks 75 00 75 05

E-post: firmapost@brreg.no Internett: www.brreg.no

Organisasjonsnummer: 974 760 673



Resultatregnskap

Beløp i: NOK	Note	2023	2022
RESULTATREGNSKAP			
Inntekter			
Salgsinntekt		1 488 935	1 348 363
Annen driftsinntekt		-140	385
Sum inntekter		1 488 795	1 348 748
Kostnader			
Varekostnad		1 223 536	737 976
Lønnskostnad	1	20 802	56 109
Avskrivning av driftsmidler og immaterielle eiendeler	2	6 000	4 500
Annen driftskostnad		300 399	258 387
Sum kostnader		1 550 737	1 056 971
Driftsresultat		-61 942	291 777
Finansinntekter og finanskostnader			
Annen renteinntekt		159	
Annen finansinntekt		1 462	
Sum finansinntekter		1 621	
Annen rentekostnad		1 185	908
Sum finanskostnader		1 185	908
Netto finans		436	-908
Ordinært resultat før skattekostnad		-61 507	290 869
Skattekostnad på resultat	3	-132	64 021
Ordinært resultat etter skattekostnad		-61 375	226 848
Årsresultat	4	-61 375	226 848
Årsresultat etter minoritetsinteresser		-61 375	226 848
Totalresultat		-61 375	226 848
Overføringer og disponeringer			



Resultatregnskap

Beløp i: NOK	Note	2023	2022
Avsatt til annen egenkapital			226 848
Overført fra annen egenkapital		-61 375	
Sum overføringer og disponeringer		-61 375	226 848



Balanse

Beløp i: NOK	Note	2023	2022
BALANSE - EIENDELER			
Anleggsmidler			
Immaterielle eiendeler			
Utsatt skattefordel	3		
Varige driftsmidler			
Tomter, bygninger o.a. fast eiendom	2		
Maskiner og anlegg	2	10 500	15 000
Skip og flytende installasjoner	2		
Driftsløsøre, inventar o.a. utstyr	2	16 500	
Sum varige driftsmidler	2	27 000	15 000
Sum anleggsmidler		27 000	15 000
Omløpsmidler			
Varer			
Sum varer		126 838	174 085
Fordringer			
Kundefordringer		184 179	151 450
Andre kortsiktige fordringer		3 245	14 332
Sum fordringer		187 423	165 782
Bankinnskudd, kontanter og lignende			
Bankinnskudd, kontanter o.l.		144 830	234 168
Sum bankinnskudd, kontanter og lignende		144 830	234 168
Sum omløpsmidler		459 091	574 035
SUM EIENDELER		486 091	589 035

BALANSE - EGENKAPITAL OG GJELD

Egenkapital

Innskutt egenkapital



Balanse

Beløp i: NOK	Note	2023	2022
Aksjekapital	5	30 000	30 000
Beholdning av egne aksjer	5		
Sum innskutt egenkapital		30 000	30 000
Opptjent egenkapital			
Annen egenkapital	6	370 707	432 081
Sum opptjent egenkapital		370 707	432 081
Sum egenkapital	4	400 707	462 081
Gjeld			
Langsiktig gjeld			
Utsatt skatt	3		132
Sum avsetninger for forpliktelser			132
Annen langsiktig gjeld			
Sum langsiktig gjeld		0	132
Kortsiktig gjeld			
Leverandørgjeld		30 301	36 096
Betalbar skatt	3		64 219
Skyldig offentlige avgifter		35 080	6 504
Annen kortsiktig gjeld		20 004	20 004
Sum kortsiktig gjeld		85 385	126 822
Sum gjeld		85 385	126 954
SUM EGENKAPITAL OG GJELD		486 091	589 035



Brønnøysundregistrene

ÅRSREGNSKAP FOR REGNSKAPSÅRET 2023 - GENERELL INFORMASJON

Journalnummer: 2024 374989

Enheten

Organisasjonsnummer: 925 758 507
Organisasjonsform: Aksjeselskap
Foretaksnavn: NESNA MEKANISKE AS
Forretningsadresse: Movegen 23
8700 NESNA

Regnskapsår

Årsregnskapets periode: 01.01.2023 - 31.12.2023

Konsern

Morselskap i konsern: Nei

Regnskapsregler

Regler for små foretak benyttet: Ja
Benyttet ved utarbeidelsen av
årsregnskapet til selskapet: Regnskapslovens alminnelige regler

Årsregnskapet fastsatt av kompetent organ

Bekreftet av representant for selskapet: DIN BEDRIFTSPARTNER AS
Dato for fastsettelse av årsregnskapet: 15.03.2024

Revisjon

Selskapet har besluttet at årsregnskapet
ikke skal revideres: Ja
Årsregnskapet er utarbeidet av ekstern
autorisert regnskapsfører: Ja
Ekstern autorisert regnskapsfører har i
løpet av regnskapsåret bistått ved den
løpende regnskapsføringen eller utført
andre tjenester for selskapet enn å
utarbeide årsregnskapet: Ja

Grunnlag for avgivelse

År 2023: Årsregnskap er elektronisk innlevert.
År 2022: Tall er hentet fra elektronisk innlevert årsregnskap fra 2023.

Det er ikke krav til at årsregnskapet m.v. som sendes til Regnskapsregisteret er undertegnet. Kontrollen på at dette er utført ligger hos revisor/enhetens øverste organ. Sikkerheten ivaretas ved at innsender har rolle/rettighet for innsending av årsregnskapet via Altinn, og ved at det bekreftes at årsregnskapet er fastsatt av kompetent organ.

Brønnøysundregistrene, 25.04.2024

Brønnøysundregistrene
Postadresse: Postboks 900, 8910 Brønnøysund
Telefon: 75 00 75 00
E-post: firmapost@brreg.no Internett: www.brreg.no
Organisasjonsnummer: 974 760 673



Organisasjonsnr: 925 758 507
NESNA MEKANISKE AS

RESULTATREGNSKAP

Beløp i: NOK	Note	2023	2022
RESULTATREGNSKAP			
Inntekter			
Salgsinntekt		1 488 935	1 348 363
Annen driftsinntekt		-140	385
Sum inntekter		1 488 795	1 348 748
Kostnader			
Varekostnad		1 223 536	737 976
Lønnskostnad	1	20 802	56 109
Avskrivning av driftsmidler og immaterielle eiendeler	2	6 000	4 500
Annen driftskostnad		300 399	258 387
Sum kostnader		1 550 737	1 056 971
Driftsresultat		-61 942	291 777
Finansinntekter og finanskostnader			
Annen renteinntekt		159	
Annen finansinntekt		1 462	
Sum finansinntekter		1 621	
Annen rentekostnad		1 185	908
Sum finanskostnader		1 185	908
Netto finans		436	-908
Ordinært resultat før skattekostnad			
Skattekostnad på resultat	3	-61 507	290 869
Ordinært resultat etter skattekostnad		-61 375	226 848
Årsresultat	4	-61 375	226 848
Årsresultat etter minoritetsinteresser		-61 375	226 848
Totalresultat		-61 375	226 848
Overføringer og disponeringer			
Avsatt til annen egenkapital			226 848
Overført fra annen egenkapital		-61 375	
Sum overføringer og disponeringer		-61 375	226 848





Organisasjonsnr: 925 758 507
NESNA MEKANISKE AS

BALANSE

Beløp i: NOK **Note** **2023** **2022**

BALANSE - EIENDELER

Anleggsmidler

Immaterielle eiendeler

Utsatt skattefordel 3

Varige driftsmidler

Tomter, bygninger o.a.

fast eiendom 2

Maskiner og anlegg 2 10 500 15 000

Skip og flytende

installasjoner 2

Driftsløsøre, inventar o.

a. utstyr 2 16 500

Sum varige driftsmidler 2 **27 000** **15 000**

Sum anleggsmidler **27 000** **15 000**

Omløpsmidler

Varer

Sum varer **126 838** **174 085**

Fordringer

Kundefordringer 184 179 151 450

Andre kortsiktige

fordringer 3 245 14 332

Sum fordringer **187 423** **165 782**

Bankinnskudd, kontanter og lignende

Bankinnskudd, kontanter o.
l. 144 830 234 168

**Sum bankinnskudd,
kontanter og lignende** **144 830** **234 168**

Sum omløpsmidler **459 091** **574 035**

SUM EIENDELER **486 091** **589 035**

BALANSE - EGENKAPITAL OG GJELD

Egenkapital

Innskutt egenkapital

Aksjekapital 5 30 000 30 000

Beholdning av egne aksjer 5

Sum innskutt egenkapital **30 000** **30 000**

Opptjent egenkapital



Annen egenkapital	6	370 707	432 081
Sum opptjent egenkapital		370 707	432 081
Sum egenkapital	4	400 707	462 081
Gjeld			
Langsiktig gjeld			
Utsatt skatt	3		132
Sum avsetninger for forpliktelser			132
Annen langsiktig gjeld			
Sum langsiktig gjeld		0	132
Kortsiktig gjeld			
Leverandørgjeld		30 301	36 096
Betalbar skatt	3		64 219
Skyldig offentlige avgifter		35 080	6 504
Annen kortsiktig gjeld		20 004	20 004
Sum kortsiktig gjeld		85 385	126 822
Sum gjeld		85 385	126 954
SUM EGENKAPITAL OG GJELD		486 091	589 035



Organisasjonsnr: 925 758 507
NESNA MEKANISKE AS

NOTEOPPLYSNINGER - SELSKAP - alle poster oppgitt i hele tall

Note

Antall årsverk i regnskapsåret
0.00

Sum Beløp

Balanseført verdi 31.12. Varige driftsmidler Immaterielle eiend.

Konsernregnskap

Morselskapet sitt navn

Forretningskontor for morselskapet

Begrunnelse for at datterselskap er utelatt fra konsolideringen

Samlet beløp - tilknyttet selskap Årets Fjorårets

Samlet beløp - foretak i samme konsern Årets Fjorårets

Samlet beløp - foretak i samme konsern Årets Fjorårets


Samlet beløp - felles kontrollert virksomhet Årets Fjorårets

Pantstillelse Beløp

Beholdning av egne aksjer Antall Pålydende Andel av aksjek.



 BankID Signing
Victoria Asmo
2024-03-15

 BankID Signing
Kim Daniel Bråten
2024-03-21

Årsregnskap 2023

Nesna Mekaniske AS

Resultatregnskap
Balanse
Noter til regnskapet

Org.nr.: 925 758 507



BankID Signing
Victoria Asmo
2024-03-15

BankID Signing
Kim Daniel Bråten
2024-03-21

RESULTATREGNSKAP

NESNA MEKANISKE AS

DRIFTSINNEKTER OG DRIFTSKOSTNADER	Note	2023	2022
Salgsinntekt		1 488 935	1 348 363
Annen driftsinntekt		-140	385
Sum driftsinntekter		1 488 795	1 348 748
Varekostnad		1 223 536	737 976
Lønnskostnad	1	20 802	56 109
Avskrivning av driftsmidler og immaterielle eiendeler	2	6 000	4 500
Annen driftskostnad		300 399	258 387
Sum driftskostnader		1 550 737	1 056 971
Driftsresultat		-61 942	291 777
FINANSINNEKTER OG FINANSKOSTNADER			
Annen renteinntekt		159	0
Annen finansinntekt		1 462	0
Annen rentekostnad		1 185	908
Resultat av finansposter		436	-908
Resultat før skattekostnad		-61 507	290 869
Skattekostnad på resultat	3	-132	64 021
Resultat		-61 375	226 848
EKSTRAORDINÆRE INNEKTER OG KOSTNADER			
Årsresultat	4	-61 375	226 848
OVERFØRINGER			
Avsatt til annen egenkapital		0	226 848
Overført fra annen egenkapital		61 375	0
Sum overføringer		-61 375	226 848



BALANSE

NESNA MEKANISKE AS

EIENDELER

ANLEGGSMIDLER

VARIGE DRIFTSMIDLER

Maskiner og anlegg	2	10 500	15 000
Driftsløsøre, inventar o.a. utstyr	2	16 500	0
Sum varige driftsmidler	2	27 000	15 000

Sum anleggsmidler **27 000** **15 000**

OMLØPSMIDLER

LAGER AV VARER

Lager av varer og annen beholdning 126 838 174 085

FORDRINGER

Kundefordringer	184 179	151 450
Andre kortsiktige fordringer	3 245	14 332
Sum fordringer	187 423	165 782

Bankinnskudd, kontanter o.l. 144 830 234 168

Sum omløpsmidler **459 091** **574 035**

Sum eiendeler **486 091** **589 035**



BALANSE

NESNA MEKANISKE AS

EGENKAPITAL OG GJELD

EGENKAPITAL

INNSKUTT EGENKAPITAL

Aksjekapital	5	30 000	30 000
Sum innskutt egenkapital		30 000	30 000

OPPTJENT EGENKAPITAL

Annen egenkapital	6	370 707	432 081
Sum opptjent egenkapital		370 707	432 081

Sum egenkapital	4	400 707	462 081
------------------------	----------	----------------	----------------

GJELD

AVSETNING FOR FORPLIKTELSER

Utsatt skatt	3	0	132
Sum avsetning for forpliktelser		0	132

KORTSIKTIG GJELD

Leverandørgjeld		30 301	36 096
Betalbar skatt	3	0	64 219
Skyldig offentlige avgifter		35 080	6 504
Annen kortsiktig gjeld		20 004	20 004
Sum kortsiktig gjeld		85 385	126 822

Sum gjeld		85 385	126 954
------------------	--	---------------	----------------

Sum egenkapital og gjeld		486 091	589 035
---------------------------------	--	----------------	----------------

Styret i Nesna Mekaniske AS

Victoria Åsmo
styreleder/daglig leder

Kim-Daniel Bråten
styremedlem



Regnskapsprinsipper



Årsregnskapet er satt opp i samsvar med regnskapsloven og NRS 8 - God regnskapskikk for små foretak.

DRIFTSINNTEKTER

Inntektsføring ved salg av varer skjer på leveringstidspunktet. Tjenester inntektsføres etter hvert som de leveres.

SKATT

Skattekostnaden i resultatregnskapet omfatter både periodens betalbare skatt og endring i utsatt skatt. Utsatt skatt er beregnet med 22 % på grunnlag av de midlertidige forskjeller som eksisterer mellom regnskapsmessige og skattemessige verdier, samt ligningsmessig underskudd til fremføring ved utgangen av regnskapsåret. Skatteøkende og skattereduserende midlertidige forskjeller som reverserer eller kan reverseres i samme periode er utlignet og nettoført.

KLASSIFISERING OG VURDERING AV ANLEGGSMIDLER

Anleggsmidler omfatter eiendeler bestemt til varig eie og bruk. Anleggsmidler er vurdert til anskaffelseskost. Varige driftsmidler balanseføres og avskrives over driftsmidlets økonomiske levetid. Avskrivningsperioden for fast eiendom anskaffet etter 2009 er dekomponert i en del som gjelder råbygget og en del som gjelder faste tekniske installasjoner. Varige driftsmidler nedskrives til gjenvinnbart beløp ved verdifall som forventes ikke å være forbigående. Gjenvinnbart beløp er det høyeste av netto salgsverdi og verdi i bruk. Verdi i bruk er nåverdi av fremtidige kontantstrømmer knyttet til eiendelen. Nedskrivningen reverseres når grunnlaget for nedskrivningen ikke lenger er til stede.

KLASSIFISERING OG VURDERING AV OMLØPSMIDLER

Omløpsmidler og kortsiktig gjeld omfatter normalt poster som forfaller til betaling innen ett år etter balansedagen, samt poster som knytter seg til varekretsløpet. Omløpsmidler vurderes til laveste verdi av anskaffelseskost og virkelig verdi.

VARER

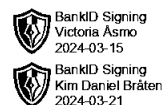
Varer er vurdert til det laveste av anskaffelseskost og netto salgsverdi.

FORDRINGER

Kundefordringer og andre fordringer oppføres til pålydende etter fradrag for avsetning til forventet tap. Avsetning til tap gjøres på grunnlag av en individuell vurdering av de enkelte fordringene.



Note 1 Lønnskostnader og ytelser, godtgjørelser til daglig leder, styret og revisor



LØNSSKOSTNADER

	2023	2022
Lønninger	0	42 838
Arbeidsgiveravgift	0	2 185
Andre ytelser	20 802	11 086
Sum	20 802	56 109

Selskapet har i 2023 sysselsatt 0 årsverk.

PENSJONSFORPLIKTELSE

Selskapet har ingen ansatte. Selskapet er derfor ikke pliktig til å tegne obligatorisk tjenestepensjon.

REVISJON

Selskapet har valgt bort revisjon av regnskapet

Note 2 Anleggsmidler

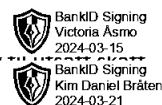
	Driftsløse, inventar ol.	Sum
Anskaffelseskost pr. 01.01.23	22 500	22 500
+ Tilgang kjøpte driftsmidler	18 000	18 000
= Anskaffelseskost 31.12.23	40 500	40 500
Akkumulerte avskrivninger 31.12.23	13 500	13 500
= Bokført verdi 31.12.23	27 000	27 000
Årets ordinære avskrivninger	6 000	6 000
Økonomisk levetid	5 år	

Note 3 Skatt

Årets skattekostnad	2023	2022
Resultatført skatt på ordinært resultat:		
Betalbar skatt	0	64 219
Endring i utsatt skatt	-132	-198
Skattekostnad ordinært resultat	-132	64 021
Skattepliktig inntekt:		
Resultat før skatt	-61 507	290 869
Permanente forskjeller	80	134
Endring i midlertidige forskjeller	-480	900
Skattepliktig inntekt	-61 907	291 903
Betalbar skatt i balansen:		
Betalbar skatt på årets resultat	0	64 219
Sum betalbar skatt i balansen	0	64 219



Skatteeffekten av midlertidige forskjeller og underskudd til fremføring som har gitt opphav og utsatte skattefordeler, spesifisert på typer av midlertidige forskjeller



	2023	2022	Endring
Varige driftsmidler	1 080	600	-480
Sum	1 080	600	-480
Akkumulert fremførbart underskudd	-61 907	0	61 907
Inngår ikke i beregningen av utsatt skatt	60 827	0	-60 827
Grunnlag for utsatt skattefordel / skatt	0	600	600
Utsatt skattefordel / skatt (22 %)	0	132	132

I henhold til God regnskapsskikk for små foretak balanseføres ikke utsatt skattefordel.

Note 4 Egenkapital

	Aksje- kapital	Annen egenkapital	Sum
Pr. 31.12.2022	30 000	432 081	462 081
Pr. 01.01.2023	30 000	432 081	462 081
Årets underskudd		-61 375	-61 375
Pr. 31.12.2023	30 000	370 707	400 707

Note 5 Aksjonærer

AKSJEKAPITALEN I NESNA MEKANISKE AS PR. 31.12 BESTÅR AV:

	Antall	Pålydende	Bokført
Ordinære aksjer	30	1 000,0	30 000
Sum	30		30 000

EIERSTRUKTUR

De største aksjonærene i % pr. 31.12 var:

	Ordinære	Eierandel	Stemmeandel
Kim-Daniel Bråten	15	50,0	50,0
Victoria Åsmo	15	50,0	50,0
Totalt antall aksjer	30	100,0	100,0

AKSJER EIET AV MEDLEMMER I STYRET OG DAGLIG LEDER:


Navn	Verv	Ordinære
Victoria Åsmo	styreleder/daglig leder	15
Kim-Daniel Bråten	styremedlem	15
Totalt antall aksjer		30



Note 6 Fortsatt drift

Resultatet for 2023 viser et resultat på kr. -61 375 etter skatt, mot kr. 226 848 i 2022. Soliditeten og likviditeten er fortsatt god og det er ikke noe som indikerer at driften ikke kan fortsette. Styret vurderer at forutsetningene for fortsatt drift er til stede og legger det til grunn for sin virksomhet.

 BankID Signing
Victoria Asmo
2024-03-15

 BankID Signing
Kim Daniel Bråten
2024-03-21