



ÅRSREGNSKAPET FOR REGNSKAPSÅRET 2022 - GENERELL INFORMASJON

Enheten

| | |
|----------------------|-------------------------|
| Organisasjonsnummer: | 926 080 377 |
| Organisasjonsform: | Aksjeselskap |
| Foretaksnavn: | FURENE HOLDING AS |
| Forretningsadresse: | Furene 10 6105 VOLDA |

Regnskapsår

| | |
|-------------------------|-------------------------|
| Årsregnskapets periode: | 01.01.2022 - 31.12.2022 |
|-------------------------|-------------------------|

Konsern

| | |
|---------------------------|----|
| Mørselskap i konsern: | Ja |
| Konsernregnskap lagt ved: | Ja |

Regnskapsregler

| | |
|--|------------------------------------|
| Regler for små foretak benyttet: | Ja |
| Benyttet ved utarbeidelsen av årsregnskapet til selskapet: | Regnskapslovens alminnelige regler |
| Benyttet ved utarbeidelsen av årsregnskapet til konsernet: | Regnskapslovens alminnelige regler |

Årsregnskapet fastsatt av kompetent organ

| | |
|--|-------------------|
| Bekreftet av representant for selskapet: | Olav Elias Torset |
| Dato for fastsettelse av årsregnskapet: | 21.06.2023 |

Grunnlag for avgivelse

År 2022: Årsregnskapet er elektronisk innlevert
År 2021: Tall er hentet fra elektronisk innlevert årsregnskap fra 2022

Det er ikke krav til at årsregnskapet m.v. som sendes til Regnskapsregisteret er undertegnet. Kontrollen på at dette er utført ligger hos revisor/enhetens øverste organ. Sikkerheten ivaretas ved at innsender har rolle/rettighet for innsending av årsregnskapet via Altinn, og ved at det bekreftes at årsregnskapet er fastsatt av kompetent organ.

Brønnøysundregistrene, 07.08.2024



Resultatregnskap

| Beløp i: NOK | Note | 2022 | 2021 |
|---|-------|------------------|------------------|
| RESULTATREKNESKAP | | | |
| Inntekter | | | |
| Salsinntekt | 1, 13 | 9 033 735 | 6 925 162 |
| Sum inntekter | | 9 033 735 | 6 925 162 |
| Kostnader | | | |
| Varekostnad | | 23 538 | |
| Lønskostnad | 2 | 5 784 603 | 4 531 520 |
| Avskrivning | 3 | 131 643 | 127 038 |
| Annan driftskostnad | | 3 046 971 | 2 426 486 |
| Sum kostnader | | 8 986 755 | 7 085 044 |
| Driftsresultat | | 46 980 | -159 883 |
| Finansinntekter og finanskostnader | | | |
| Inntekt frå investering i dotterselskap | | 83 398 | |
| Anna renteinntekt | | 4 165 | |
| Sum finansinntekter | | 87 563 | |
| Annan rentekostnad | | 268 | 638 |
| Sum finanskostnader | | 268 | 638 |
| Netto finans | | 87 295 | -638 |
| Ordinært resultat før skattekostnad | | 134 275 | -160 520 |
| Skattekostnad på resultat | 11 | 29 540 | -36 494 |
| Ordinært resultat etter skattekostnad | | 104 735 | -124 026 |
| Årsresultat | 9, 11 | 104 735 | -124 026 |
| Årsresultat etter minoritetsinteresser | | 104 735 | -124 026 |
| Totalresultat | | 104 735 | -124 026 |
| Overføringer og disponeringar | | | |
| Avsett til annan eigenkapital | | 104 735 | |



Resultatregnskap

| Beløp i: NOK | Note | 2022 | 2021 |
|--|-------------|----------------|-----------------|
| Overføring frå annan eigekapital | | | -124 026 |
| Sum overføringar og disponeringar | | 104 735 | -124 026 |



Balanse

| Beløp i: NOK | Note | 2022 | 2021 |
|---|----------|-------------------|-------------------|
| BALANSE - EIGEDELAR | | | |
| Anleggsmiddel | | | |
| Immaterielle egedelar | | | |
| Utsett skattefordel | 11 | 6 954 | 36 494 |
| Sum immaterielle egedelar | | 6 954 | 36 494 |
| Varige driftsmiddel | | | |
| Tomter, bygningar og annan fast eigedom | 3 | | |
| Maskinar og anlegg | 3 | | |
| Skip, riggar, fly og liknande | 3 | | |
| Driftslausøyre, inventar, verktøy, kontormaskinar og liknande | 3 | 212 207 | 271 318 |
| Sum varige driftsmiddel | 3 | 212 207 | 271 318 |
| Finansielle anleggsmiddel | | | |
| Investeringar i dotterselskap | 8 | 2 476 551 | 2 476 551 |
| Lån til føretak i same konsern | 5 | | |
| Lån til tilknytt selskap og felles kontrollert verksemd | 5 | | |
| Investeringar i aksjar og partar | 4, 8 | 1 002 672 | 1 002 672 |
| Andre langsiktige krav | 5, 12 | 1 000 000 | 1 000 000 |
| Sum finansielle anleggsmiddel | | 4 479 223 | 4 479 223 |
| Sum anleggsmiddel | | 4 698 383 | 4 787 035 |
| Omløpsmiddel | | | |
| Varer | | | |
| Krav | | | |
| Kundekrav | 6, 12 | 1 298 681 | 783 354 |
| Andre kortsiktige krav | | 150 195 | 136 048 |
| Konsernkrav | 12 | 9 701 885 | 9 618 487 |
| Sum krav | | 11 150 761 | 10 537 889 |
| Bankinnskot, kontantar og liknande | | | |
| Bankinnskot, kontantar og liknande | 7 | 4 104 345 | 3 856 003 |
| Sum bankinnskot, kontantar og liknande | | 4 104 345 | 3 856 003 |



Balanse

| Beløp i: NOK | Note | 2022 | 2021 |
|--|-------|-------------------|-------------------|
| Sum omløpsmiddel | | 15 255 106 | 14 393 892 |
| SUM EIGEDLAR | | 19 953 489 | 19 180 927 |
| BALANSE - EIGENKAPITAL OG GJELD | | | |
| Eigenkapital | | | |
| Innskoten eigenkapital | | | |
| Aksjekapital | 9, 10 | 283 000 | 283 000 |
| Overkurs | 9 | 475 009 | 475 009 |
| Sum innskoten eigenkapital | | 758 009 | 758 009 |
| Opptent eigenkapital | | | |
| Annan eigenkapital | 9 | 17 088 106 | 16 983 370 |
| Sum opptent eigenkapital | | 17 088 106 | 16 983 370 |
| Sum eigenkapital | 9 | 17 846 115 | 17 741 380 |
| Gjeld | | | |
| Langsiktig gjeld | | | |
| Utsett skatt | 11 | | |
| Anna langsiktig gjeld | | | |
| Sum langsiktig gjeld | | 0 | 0 |
| Kortsiktig gjeld | | | |
| Leverandørgjeld | | 483 551 | 352 217 |
| Betalbar skatt | 11 | | |
| Skyldige offentlege avgifter | | 838 689 | 655 119 |
| Anna kortsiktig gjeld | | 785 134 | 432 211 |
| Sum kortsiktig gjeld | | 2 107 374 | 1 439 547 |
| Sum gjeld | | 2 107 374 | 1 439 547 |
| SUM EIGENKAPITAL OG GJELD | | 19 953 489 | 19 180 927 |



Konsernets resultatregnskap

| Beløp i: NOK | Note | 2022 | 2021 |
|---|-------|-------------------|-------------------|
| RESULTATREKNESKAP | | | |
| Inntekter | | | |
| Salsinntekt | 3 | 49 174 407 | 52 419 625 |
| Anna driftsinntekt | | 24 324 309 | 10 597 967 |
| Sum inntekter | | 73 498 716 | 63 017 592 |
| Kostnader | | | |
| Endring i beholdning av varer under tilverking og ferdig tilverka varer | 7 | -470 767 | 342 062 |
| Varekostnad | | 12 640 797 | 10 958 949 |
| Lønskostnad | 4, 14 | 42 799 651 | 38 654 858 |
| Avskrivning | 5 | 4 577 225 | 4 457 271 |
| Annan driftskostnad | 4 | 8 428 840 | 6 611 667 |
| Sum kostnader | | 67 975 746 | 61 024 807 |
| Driftsresultat | | 5 522 970 | 1 992 784 |
| Finansinntekter og finanskostnader | | | |
| Anna renteinntekt | | 726 304 | 230 058 |
| Anna finansinntekt | | 46 848 | 61 744 |
| Verdiauke av marknadsbaserte omløpsmiddel | | 637 045 | 1 326 305 |
| Sum finansinntekter | | 1 410 197 | 1 618 107 |
| Verdireduksjon av marknadsbaserte omløpsmiddel | | 1 346 680 | |
| Annan rentekostnad | | 695 681 | 516 668 |
| Sum finanskostnader | | 2 042 361 | 516 668 |
| Netto finans | | -632 164 | 1 101 439 |
| Ordinært resultat før skattekostnad | | 4 890 805 | 3 094 223 |
| Skattekostnad på ordinært resultat | 13 | 68 362 | 185 571 |
| Ordinært resultat etter skattekostnad | | 4 822 443 | 2 908 652 |
| Årsresultat | | 4 822 443 | 2 908 652 |
| Minoritetsinteresser | 10 | -3 847 | 51 272 |



Konsernets resultatregnskap

| Beløp i: NOK | Note | 2022 | 2021 |
|--|-------------|------------------|------------------|
| Årsresultat etter minoritetsinteresser | | 4 826 290 | 2 857 380 |
| Totalresultat | | 4 826 290 | 2 857 380 |
| Overføringer og disponeringar | | | |
| Avsett til annan egenkapital | | 4 826 290 | 2 857 381 |
| Overføring frå annan eigekapital | | | |
| Sum overføringer og disponeringar | | 4 826 290 | 2 857 380 |



Konsernets balanse

| Beløp i: NOK | Note | 2022 | 2021 |
|---|--------|-------------------|-------------------|
| BALANSE - EIGEDELAR | | | |
| Anleggsmiddel | | | |
| Immaterielle egedelar | | | |
| Varige driftsmiddel | | | |
| Tomter, bygningar og annan fast eigedom | 5, 12 | 43 716 333 | 48 508 532 |
| Transportmiddel | 5 | 871 540 | 6 466 197 |
| Driftslausøyre, inventar, maskinar og utstyr | 5 | 9 041 903 | 2 957 767 |
| Sum varige driftsmiddel | | 53 629 776 | 57 932 496 |
| Finansielle anleggsmiddel | | | |
| Investeringar i aksjar og partar | 6 | 1 002 672 | 1 002 672 |
| Andre langsiktige krav | 11, 14 | 1 714 679 | 1 766 257 |
| Sum finansielle anleggsmiddel | | 2 717 351 | 2 768 929 |
| Sum anleggsmiddel | | 56 347 127 | 60 701 425 |
| Omløpsmiddel | | | |
| Varer | | | |
| Sum varer | 7 | 3 479 563 | 2 955 718 |
| Krav | | | |
| Kundekrav | 8 | 7 348 869 | 6 191 519 |
| Andre kortsiktige krav | 11 | 883 935 | 325 464 |
| Sum krav | | 8 232 804 | 6 516 983 |
| Investeringar | | | |
| Andre finansielle instrument | 6 | 28 026 554 | 28 548 306 |
| Sum investeringar | | 28 026 554 | 28 548 306 |
| Bankinnskot, kontantar og liknande | | | |
| Bankinnskot, kontantar og liknande | 9 | 24 297 299 | 15 769 065 |
| Sum bankinnskot, kontantar og liknande | | 24 297 299 | 15 769 065 |
| Sum omløpsmiddel | | 64 036 221 | 53 790 073 |



Konsernets balanse

| Beløp i: NOK | Note | 2022 | 2021 |
|--|--------|--------------------|--------------------|
| SUM EIGEDELAR | | 120 383 348 | 114 491 498 |
| BALANSE - EIGENKAPITAL OG GJELD | | | |
| Eigenkapital | | | |
| Innskoten eigenkapital | | | |
| Aksjekapital | 10 | 283 000 | 283 000 |
| Overkurs | 10 | 475 009 | 475 009 |
| Sum innskoten eigenkapital | | 758 009 | 758 009 |
| Opptent eigenkapital | | | |
| Annan eigenkapital | 10 | 95 021 277 | 90 194 987 |
| Sum opptent eigenkapital | | 95 021 277 | 90 194 987 |
| Minoritetsinteresser | 10 | 1 112 506 | 1 116 353 |
| Sum eigenkapital | | 96 891 793 | 92 069 350 |
| Gjeld | | | |
| Langsiktig gjeld | | | |
| Utsett skatt | 13 | 381 708 | 400 395 |
| Sum avsetjingar for plikter | | 381 708 | 400 395 |
| Anna langsiktig gjeld | | | |
| Gjeld til kredittinstitusjonar | 11, 12 | 9 840 815 | 10 644 155 |
| Øvrig langsiktig gjeld | | 51 000 | 51 000 |
| Sum anna langsiktig gjeld | | 9 891 815 | 10 695 155 |
| Sum langsiktig gjeld | | 10 273 523 | 11 095 550 |
| Kortsiktig gjeld | | | |
| Leverandørgjeld | | 2 620 454 | 1 710 893 |
| Betalbar skatt | 13 | 87 049 | 226 856 |
| Skyldige offentlege avgifter | | 3 460 784 | 3 453 180 |
| Anna kortsiktig gjeld | | 7 049 745 | 5 935 670 |
| Sum kortsiktig gjeld | | 13 218 032 | 11 326 599 |
| Sum gjeld | | 23 491 555 | 22 422 149 |



Konsernets balanse

| Beløp i: NOK | Note | 2022 | 2021 |
|----------------------------------|-------------|--------------------|--------------------|
| SUM EIGENKAPITAL OG GJELD | | 120 383 348 | 114 491 498 |



Brønnøysundregistrene

ÅRSREGNSKAP FOR REGNSKAPSÅRET 2022 - GENERELL INFORMASJON

Journalnummer: 2023 599847

Enheten

Organisasjonsnummer: 926 080 377
Organisasjonsform: Aksjeselskap
Foretaksnavn: FURENE HOLDING AS
Forretningsadresse: Furene 10
6105 VOLDA

Regnskapsår

Årsregnskapets periode: 01.01.2022 - 31.12.2022

Konsern

Morselskap i konsern: Ja
Konsernregnskap lagt ved: Ja

Regnskapsregler

Regler for små foretak benyttet: Ja
Benyttet ved utarbeidelsen av
årsregnskapet til selskapet: Regnskapslovens alminnelige regler
Benyttet ved utarbeidelsen av
årsregnskapet til konsernet: Regnskapslovens alminnelige regler

Årsregnskapet fastsatt av kompetent organ

Bekreftet av representant for selskapet: Olav Elias Torset
Dato for fastsettelse av årsregnskapet: 21.06.2023

Grunnlag for avgivelse

År 2022: Årsregnskap er elektronisk innlevert.
År 2021: Tall er hentet fra elektronisk innlevert årsregnskap fra 2022.

Det er ikke krav til at årsregnskapet m.v. som sendes til Regnskapsregisteret er undertegnet. Kontrollen på at dette er utført ligger hos revisor/enhetens øverste organ. Sikkerheten ivaretas ved at innsender har rolle/rettighet for innsending av årsregnskapet via Altinn, og ved at det bekreftes at årsregnskapet er fastsatt av kompetent organ.

Brønnøysundregistrene, 24.07.2023



Organisasjonsnr: 926 080 377
FURENE HOLDING AS

RESULTATREGNSKAP

| Beløp i: NOK | Note | 2022 | 2021 |
|---|-------------|------------------|------------------|
| RESULTATREKNESKAP | | | |
| Inntekter | | | |
| Salsinntekt | 1, 13 | 9 033 735 | 6 925 162 |
| Sum inntekter | | 9 033 735 | 6 925 162 |
| Kostnader | | | |
| Varekostnad | | 23 538 | |
| Lønskostnad | 2 | 5 784 603 | 4 531 520 |
| Avskrivning | 3 | 131 643 | 127 038 |
| Annan driftskostnad | | 3 046 971 | 2 426 486 |
| Sum kostnader | | 8 986 755 | 7 085 044 |
| Driftsresultat | | 46 980 | -159 883 |
| Finansinntekter og finanskostnader | | | |
| Inntekt frå investering i dotterselskap | | | |
| | | 83 398 | |
| Anna renteinntekt | | 4 165 | |
| Sum finansinntekter | | 87 563 | |
| Annan rentekostnad | | 268 | 638 |
| Sum finanskostnader | | 268 | 638 |
| Netto finans | | 87 295 | -638 |
| Ordinært resultat før skattekostnad | | | |
| Skattekostnad på resultat | 11 | 29 540 | -36 494 |
| Ordinært resultat etter skattekostnad | | 104 735 | -124 026 |
| Årsresultat | 9, 11 | 104 735 | -124 026 |
| Årsresultat etter minoritetsinteresser | | 104 735 | -124 026 |
| Totalresultat | | 104 735 | -124 026 |
| Overføringer og disponeringar | | | |
| Avsett til annan egenkapital | | 104 735 | |
| Overføring frå annan eige kapital | | | -124 026 |
| Sum overføringer og disponeringar | | 104 735 | -124 026 |



Organisasjonsnr: 926 080 377
FURENE HOLDING AS

BALANSE

| Beløp i: NOK | Note | 2022 | 2021 |
|---|----------|-------------------|-------------------|
| BALANSE - EIGEDELAR | | | |
| Anleggsmiddel | | | |
| Immaterielle egedelar | | | |
| Utsett skattefordel | 11 | 6 954 | 36 494 |
| Sum immaterielle egedelar | | 6 954 | 36 494 |
| Varige driftsmiddel | | | |
| Tomter, bygningar og annan fast egedom | 3 | | |
| Maskinar og anlegg | 3 | | |
| Skip, riggar, fly og liknande | 3 | | |
| Driftslausøyre, inventar, verktoy, kontormaskinar og liknande | 3 | 212 207 | 271 318 |
| Sum varige driftsmiddel | 3 | 212 207 | 271 318 |
| Finansielle anleggsmiddel | | | |
| Investeringar i dotterselskap | 8 | 2 476 551 | 2 476 551 |
| Lån til føretak i same konsern | 5 | | |
| Lån til tilknytt selskap og felles kontrollert verksemd | 5 | | |
| Investeringar i aksjar og partar | 4, 8 | 1 002 672 | 1 002 672 |
| Andre langsiktige krav | 5, 12 | 1 000 000 | 1 000 000 |
| Sum finansielle anleggsmiddel | | 4 479 223 | 4 479 223 |
| Sum anleggsmiddel | | 4 698 383 | 4 787 035 |
| Omløpsmiddel | | | |
| Varer | | | |
| Krav | | | |
| Kundekrav | 6, 12 | 1 298 681 | 783 354 |
| Andre kortsiktige krav | | 150 195 | 136 048 |
| Konsernkrav | 12 | 9 701 885 | 9 618 487 |
| Sum krav | | 11 150 761 | 10 537 889 |
| Bankinnskot, kontantar og liknande | | | |
| Bankinnskot, kontantar og liknande | 7 | 4 104 345 | 3 856 003 |
| Sum bankinnskot, kontantar og liknande | | 4 104 345 | 3 856 003 |



| | | | |
|--|----------|-------------------|-------------------|
| Sum omløpsmiddel | | 15 255 106 | 14 393 892 |
| SUM EIGEDLAR | | 19 953 489 | 19 180 927 |
| BALANSE - EIGENKAPITAL OG GJELD | | | |
| Eigenkapital | | | |
| Innskoten eigenkapital | | | |
| Aksjekapital | 9, 10 | 283 000 | 283 000 |
| Overkurs | 9 | 475 009 | 475 009 |
| Sum innskoten eigenkapital | | 758 009 | 758 009 |
| Opptent eigenkapital | | | |
| Annan eigenkapital | 9 | 17 088 106 | 16 983 370 |
| Sum opptent eigenkapital | | 17 088 106 | 16 983 370 |
| Sum eigenkapital | 9 | 17 846 115 | 17 741 380 |
| Gjeld | | | |
| Langsiktig gjeld | | | |
| Utsett skatt | 11 | | |
| Anna langsiktig gjeld | | | |
| Sum langsiktig gjeld | | 0 | 0 |
| Kortsiktig gjeld | | | |
| Leverandørgjeld | | 483 551 | 352 217 |
| Betalbar skatt | 11 | | |
| Skyldige offentlige avgifter | | 838 689 | 655 119 |
| Anna kortsiktig gjeld | | 785 134 | 432 211 |
| Sum kortsiktig gjeld | | 2 107 374 | 1 439 547 |
| Sum gjeld | | 2 107 374 | 1 439 547 |
| SUM EIGENKAPITAL OG GJELD | | 19 953 489 | 19 180 927 |



Organisasjonsnr: 926 080 377
FURENE HOLDING AS

KONSERNRESULTATREGNSKAP

| Beløp i: NOK | Note | 2022 | 2021 |
|---|-------|-------------------|-------------------|
| RESULTATREKNESKAP | | | |
| Inntekter | | | |
| Salsinntekt | 3 | 49 174 407 | 52 419 625 |
| Anna driftsinntekt | | 24 324 309 | 10 597 967 |
| Sum inntekter | | 73 498 716 | 63 017 592 |
| Kostnader | | | |
| Endring i beholdning av varer under tilverking og ferdig tilverka varer | 7 | -470 767 | 342 062 |
| Varekostnad | | 12 640 797 | 10 958 949 |
| Lønskostnad | 4, 14 | 42 799 651 | 38 654 858 |
| Avskrivning | 5 | 4 577 225 | 4 457 271 |
| Annan driftskostnad | 4 | 8 428 840 | 6 611 667 |
| Sum kostnader | | 67 975 746 | 61 024 807 |
| Driftsresultat | | 5 522 970 | 1 992 784 |
| Finansinntekter og finanskostnader | | | |
| Anna renteinntekt | | 726 304 | 230 058 |
| Anna finansinntekt | | 46 848 | 61 744 |
| Verdiauke av marknadbaserte omløpsmiddel | | 637 045 | 1 326 305 |
| Sum finansinntekter | | 1 410 197 | 1 618 107 |
| Verdireduksjon av marknadbaserte omløpsmiddel | | 1 346 680 | |
| Annan rentekostnad | | 695 681 | 516 668 |
| Sum finanskostnader | | 2 042 361 | 516 668 |
| Netto finans | | -632 164 | 1 101 439 |
| Ordinært resultat før skattekostnad | | | |
| Skattekostnad på ordinært resultat | 13 | 68 362 | 185 571 |
| Ordinært resultat etter skattekostnad | | 4 822 443 | 2 908 652 |
| Årsresultat | | 4 822 443 | 2 908 652 |
| Minoritetsinteresser | 10 | -3 847 | 51 272 |
| Årsresultat etter minoritetsinteresser | | 4 826 290 | 2 857 380 |
| Totalresultat | | 4 826 290 | 2 857 380 |



| | | |
|--|------------------|------------------|
| Overføringer og disponeringar | | |
| Avsett til annan eigenkapital | 4 826 290 | 2 857 381 |
| Overføring frå annan eigekapital | | |
| Sum overføringer og disponeringar | 4 826 290 | 2 857 380 |



Organisasjonsnr: 926 080 377
FURENE HOLDING AS

KONSERNBALANSE

| Beløp i: NOK | Note | 2022 | 2021 |
|---|--------|--------------------|--------------------|
| BALANSE - EIGEDELAR | | | |
| Anleggsmiddel | | | |
| Immaterielle egedelar | | | |
| Varige driftsmiddel | | | |
| Tomter, bygningar og annan fast eigedom | 5, 12 | 43 716 333 | 48 508 532 |
| Transportmiddel | 5 | 871 540 | 6 466 197 |
| Driftslausøyre, inventar, maskinar og utstyr | 5 | 9 041 903 | 2 957 767 |
| Sum varige driftsmiddel | | 53 629 776 | 57 932 496 |
| Finansielle anleggsmiddel | | | |
| Investeringar i aksjar og partar | 6 | 1 002 672 | 1 002 672 |
| Andre langsiktige krav | 11, 14 | 1 714 679 | 1 766 257 |
| Sum finansielle anleggsmiddel | | 2 717 351 | 2 768 929 |
| Sum anleggsmiddel | | 56 347 127 | 60 701 425 |
| Omløpsmiddel | | | |
| Varer | | | |
| Sum varer | 7 | 3 479 563 | 2 955 718 |
| Krav | | | |
| Kundekrav | 8 | 7 348 869 | 6 191 519 |
| Andre kortsiktige krav | 11 | 883 935 | 325 464 |
| Sum krav | | 8 232 804 | 6 516 983 |
| Investeringar | | | |
| Andre finansielle instrument | 6 | 28 026 554 | 28 548 306 |
| Sum investeringar | | 28 026 554 | 28 548 306 |
| Bankinnskot, kontantar og liknande | | | |
| Bankinnskot, kontantar og liknande | 9 | 24 297 299 | 15 769 065 |
| Sum bankinnskot, kontantar og liknande | | 24 297 299 | 15 769 065 |
| Sum omløpsmiddel | | 64 036 221 | 53 790 073 |
| SUM EIGEDELAR | | 120 383 348 | 114 491 498 |
| BALANSE - EIGENKAPITAL OG GJELD | | | |



| | | | |
|------------------------------------|--------|--------------------|--------------------|
| Eigenkapital | | | |
| Innskoten eigenkapital | | | |
| Aksjekapital | 10 | 283 000 | 283 000 |
| Overkurs | 10 | 475 009 | 475 009 |
| Sum innskoten eigenkapital | | 758 009 | 758 009 |
| Opptent eigenkapital | | | |
| Annan eigenkapital | 10 | 95 021 277 | 90 194 987 |
| Sum opptent eigenkapital | | 95 021 277 | 90 194 987 |
| Minoritetsinteresser | 10 | 1 112 506 | 1 116 353 |
| Sum eigenkapital | | 96 891 793 | 92 069 350 |
| Gjeld | | | |
| Langsiktig gjeld | | | |
| Utsett skatt | 13 | 381 708 | 400 395 |
| Sum avsetjinger for plikter | | 381 708 | 400 395 |
| Anna langsiktig gjeld | | | |
| Gjeld til | | | |
| kredittinstitusjonar | 11, 12 | 9 840 815 | 10 644 155 |
| Øvrig langsiktig gjeld | | 51 000 | 51 000 |
| Sum anna langsiktig gjeld | | 9 891 815 | 10 695 155 |
| Sum langsiktig gjeld | | 10 273 523 | 11 095 550 |
| Kortsiktig gjeld | | | |
| Leverandørgjeld | | 2 620 454 | 1 710 893 |
| Betalbar skatt | 13 | 87 049 | 226 856 |
| Skyldige offentlege avgifter | | 3 460 784 | 3 453 180 |
| Anna kortsiktig gjeld | | 7 049 745 | 5 935 670 |
| Sum kortsiktig gjeld | | 13 218 032 | 11 326 599 |
| Sum gjeld | | 23 491 555 | 22 422 149 |
| SUM EIGENKAPITAL OG GJELD | | 120 383 348 | 114 491 498 |



Organisasjonsnr: 926 080 377
FURENE HOLDING AS

NOTEOPPLYSNINGER - SELSKAP - alle poster oppgitt i hele tall

Note
2

Tal på årsverk i rekneskapsåret
5.00

Sum Beløp

Balanseført verdi 31.12. Varige driftsmiddel Immaterielle eigned.

Konsernrekneskap

Morselskapet sitt navn

Forretningskontor for morselskapet

Grunn til at dotterselskap ikke er tatt med i konsolideringa

Samla beløp - tilknytt selskap Årets Fjorårets

Samla beløp - føretak i samme konsern Årets Fjorårets

Samla beløp - føretak i samme konsern Årets Fjorårets

Samla beløp - felles kontrollert verksemd Årets Fjorårets

Pantstillingar Beløp

Behaldning av egne aksjar Tal på aksjar Pålydande Andel av aksjek.



Organisasjonsnr: 926 080 377
FURENE HOLDING AS

NOTEOPPLYSNINGER - KONSERN

- alle poster oppgitt i hele tall



KONTANTSTRØMANALYSE

Furene Holding AS - Kontantstraumanalyse

| | 2022 | 2021 |
|---|----------------|------------------|
| <i>Kontantstrømmer fra operasjonelle aktiviteter</i> | | |
| Årsresultat før skatt | 134 275 | -160 520 |
| Vinning/tap v/sal anleggsmidler | | |
| Ordinære avskrivninger | 131 643 | 127 038 |
| Endring i varelager | | |
| Endring i kundefordringer | -515 327 | -783 354 |
| Endring i leverandørgjeld | 131 334 | 352 217 |
| Endring i konsernkrav | -83 398 | |
| Endring i andre aktuelle tidsavgrensingsposter | 522 347 | 921 282 |
| Netto kontantstrøm fra operasjonelle aktiviteter | 320 874 | 456 663 |
| <i>Kontantstrømmer fra investeringsaktiviteter</i> | | |
| Endring i andre investeringar | | |
| Utbetaling ved kjøp driftsmidler | -72 532 | -100 660 |
| Innbetalinger ved sal av varige driftsmidler | | |
| Utbetalinger ved kjøp av aksjar og partar | | |
| Innbetalinger ved kjøp av aksjar og partar | | |
| Netto kontantstrøm fra investeringsaktiviteter | -72 532 | -100 660 |
| <i>Kontantstrømmer fra finansieringsaktiviteter</i> | | |
| Opptak av gjeld | | |
| Betaling avdrag på langsiktig gjeld | | |
| Innbetalinger ved opptak av ny langsiktig gjeld | | |
| Kontantandel innskutt ved fusjon | | 3 500 000 |
| kapitalendringar | | |
| Netto kontantstrømmer fra finansieringsaktiviteter | 0 | 3 500 000 |
| Netto kontantstrøm for perioden | 248 342 | 3 856 003 |
| Netto endring i kontantar mv. | | |
| Beh. av kontantar og bankinnskott pr. 01.01. | 3 856 003 | 0 |
| Beh. av kontantar og bankinnskott pr. 31.12. | 4 104 345 | 3 856 003 |
| | 248 342 | 3 856 003 |



Furene Holding AS

Org.nr. 926 080 377

Konsernrekneskap 2022



RESULTATREKNESKAP

FURENE HOLDING AS

| DRIFTSINNEKTER OG DRIFTSKOSTNADER | Note | 2022 | 2021 |
|--|-------|-------------------|-------------------|
| Salsinntekt | 3 | 49 174 407 | 52 419 625 |
| Anna driftsinntekt | | 24 324 309 | 10 597 967 |
| Sum driftsinntekter | | 73 498 716 | 63 017 592 |
| Varekostnad | | 12 640 797 | 10 958 949 |
| Lagerendring varer under tilverking og ferdigvarer | 7 | -470 767 | 342 062 |
| Lønskostnad | 4, 14 | 42 799 651 | 38 654 858 |
| Avskrivning | 5 | 4 577 225 | 4 457 271 |
| Annan driftskostnad | 4 | 8 428 840 | 6 611 667 |
| Sum driftskostnader | | 67 975 746 | 61 024 807 |
| Driftsresultat | | 5 522 970 | 1 992 784 |
| FINANSINNEKTER OG FINANSKOSTNADER | | | |
| Anna renteinntekt | | 726 304 | 230 058 |
| Anna finansinntekt | | 46 848 | 61 744 |
| Verdiauke av marknadsbaserte omløpsmiddel | | 637 045 | 1 326 305 |
| Verdireduksjon av marknadsbaserte omløpsmiddel | | 1 346 680 | 0 |
| Annan rentekostnad | | 695 681 | 516 668 |
| Resultat av finansposter | | -632 164 | 1 101 439 |
| Ordinært resultat før skattekostnad | | 4 890 805 | 3 094 223 |
| Skattekostnad på ordinært resultat | 13 | 68 362 | 185 571 |
| Ordinært resultat | | 4 822 443 | 2 908 652 |
| Årsresultat | | 4 822 443 | 2 908 652 |
| Minoriteten sin del | 10 | -3 847 | 51 272 |
| Majoritetens sin del | | 4 826 290 | 2 857 380 |
| OVERFØRING | | | |
| Avsett til annan egenkapital | | 4 826 290 | 2 857 381 |
| Sum disponert | | 4 822 443 | 2 908 652 |



BALANSE

FURENE HOLDING AS

| EIGEDELAR | Note | 2022 | 2021 |
|--|--------|--------------------|--------------------|
| ANLEGGSMIDDEL | | | |
| VARIGE DRIFTSMIDDEL | | | |
| Tomter, bygningar og annan fast eigedom | 5, 12 | 43 716 333 | 48 508 532 |
| Transportmiddel | 5 | 871 540 | 6 466 197 |
| Driftslausøyre, inventar, maskinar og utstyr | 5 | 9 041 903 | 2 957 767 |
| Sum varige driftsmiddel | | 53 629 776 | 57 932 496 |
| FINANSIELLE ANLEGGSMIDDEL | | | |
| Investeringar i aksjar og partar | 6 | 1 002 672 | 1 002 672 |
| Andre langsiktige krav | 11, 14 | 1 714 679 | 1 766 257 |
| Sum finansielle anleggsmiddel | | 2 717 351 | 2 768 929 |
| Sum anleggsmiddel | | 56 347 127 | 60 701 425 |
| OMLØPSMIDDEL | | | |
| Varer | 7 | 3 479 563 | 2 955 718 |
| KRAV | | | |
| Kundekrav | 8 | 7 348 869 | 6 191 519 |
| Andre kortsiktige krav | 11 | 883 935 | 325 464 |
| Sum krav | | 8 232 804 | 6 516 983 |
| INVESTERINGAR | | | |
| Andre finansielle instrument | 6 | 28 026 554 | 28 548 306 |
| Sum investeringar | | 28 026 554 | 28 548 306 |
| Bankinnskot, kontantar og liknande | 9 | 24 297 299 | 15 769 065 |
| Sum omløpsmiddel | | 64 036 221 | 53 790 073 |
| Sum eigedelar | | 120 383 348 | 114 491 498 |




| BALANSE | | | |
|----------------------------------|-------------|--------------------|--------------------|
| FURENE HOLDING AS | | | |
| EIGENKAPITAL OG GJELD | Note | 2022 | 2021 |
| INNSKOTEN EIGENKAPITAL | | | |
| Aksjekapital | 10 | 283 000 | 283 000 |
| Overkurs | 10 | 475 009 | 475 009 |
| Sum innskoten egenkapital | | 758 009 | 758 009 |
| OPPTENT EIGENKAPITAL | | | |
| Annan egenkapital | 10 | 95 021 277 | 90 194 987 |
| Sum opptent egenkapital | | 95 021 277 | 90 194 987 |
| Minoritetsinteresser | 10 | -1 112 506 | -1 116 353 |
| Sum egenkapital | | 93 666 780 | 89 836 643 |
| GJELD | | | |
| AVSETJING TIL PLIKTER | | | |
| Utsett skatt | 13 | 381 708 | 400 395 |
| Sum avsetjing til plikter | | 381 708 | 400 395 |
| ANNA LANGSIKTIG GJELD | | | |
| Gjeld til kredittinstitusjonar | 11, 12 | 9 840 815 | 10 644 155 |
| Øvrig langsiktig gjeld | | 51 000 | 51 000 |
| Sum anna langsiktig gjeld | | 9 891 815 | 10 695 155 |
| KORTSIKTIG GJELD | | | |
| Leverandørgjeld | | 2 620 454 | 1 710 893 |
| Betalbar skatt | 13 | 87 049 | 226 856 |
| Skyldige offentlege avgifter | | 3 460 784 | 3 453 180 |
| Anna kortsiktig gjeld | | 7 049 745 | 5 935 670 |
| Sum kortsiktig gjeld | | 13 218 032 | 11 326 699 |
| Sum gjeld | | 13 600 555 | 12 752 194 |
| Sum egenkapital og gjeld | | 120 383 348 | 114 491 498 |



BALANSI

FURENE HOLDING AS

Volda,
Styret i Furene Holding AS
24.5.2023


Jonny Hilde
styrelseiar

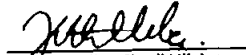

Alvhild Kvamme Iversen
nestleiar

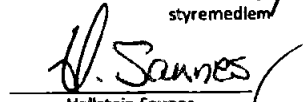

Hågeir Heltne
styremedlem


Tor Mikalsen
styremedlem


Marit Aklestad
styremedlem


Therese Håskjold
styremedlem


Jens Erling Ekroll Lillebø
styremedlem


Hallstein Saunes
dagleg leiar



Furene Holding AS

Konsernregnskap 2022

Kontantstrømoppstilling

| | 2022 | 2021 |
|--|-------------------|-------------------|
| Kontantstrømmer fra operasjonelle aktiviteter | | |
| Resultat før skattekostnad | 4 890 805 | 3 094 223 |
| - Periodens betalte skatter | -226 856 | -58 930 |
| -/+ Gevinst/tap ved salg av anleggsmidler | -5 368 300 | 0 |
| + Ordinære avskrivninger | 4 577 225 | 4 457 271 |
| + Nedskrivning anleggsmidler | 0 | 0 |
| +/- Endring i varelager | -523 845 | -62 444 |
| +/- Endring i kundekrav | -1 157 350 | 341 795 |
| +/- Endring i leverandørgjeld | 909 561 | 380 154 |
| +/- Poster klassifisert som invest.-/finans. aktiviteter | 709 635 | -1 264 351 |
| +/- Endring i andre tidsavgrensningsposter | 170 891 | 586 383 |
| = Netto kontantstrøm fra operasjonelle aktiviteter | 4 039 805 | 7 532 140 |
| | | |
| Kontantstrømmer fra investeringsaktiviteter | | |
| + Innbetalinger ved sal av varige driftsmidler | 8 021 880 | 0 |
| - Utbetalinger ved kjøp av varige driftsmidler | -2 855 552 | -2 076 822 |
| + Innbetalinger ved sal av aksjer og andeler | 10 125 441 | 0 |
| - Utbetalinger ved kjøp av aksjer og andeler | -10 000 000 | 0 |
| + Innbetalinger ved sal av andre investeringer | 0 | 0 |
| - Utbetalinger ved kjøp av andre investeringer | 0 | 0 |
| = Netto kontantstrøm fra investeringsaktiviteter | 5 291 769 | -2 076 822 |
| | | |
| Kontantstrømmer fra finansieringsaktiviteter | | |
| + Innbetalinger ved opptak av ny langsiktig gjeld | 0 | 0 |
| + Innbetalinger ved opptak av ny kortsiktig gjeld | 0 | 0 |
| - Utbetalinger ved nedbetaling av langsiktig gjeld | -803 340 | -803 340 |
| - Utbetalinger ved nedbetaling av kortsiktig gjeld | 0 | 0 |
| +/- Netto endring i kassekreditt | 0 | 0 |
| - Utbetaling av utbytte | 0 | 0 |
| + Innbetaling av konsernbidrag | 0 | 0 |
| - Utbetaling av konsernbidrag | 0 | 0 |
| = Netto kontantstrøm fra finansieringsaktiviteter | -803 340 | -803 340 |
| | | |
| +/- Effekt av valutakursendringer på kontanter og kontantekvivalenter | 0 | 0 |
| = Netto endring i kontanter og kontantekvivalenter | 8 528 234 | 4 651 978 |
| | | |
| + Beholdning av kontanter og kontantekvivalenter ved byrjinga av perioda | 15 769 066 | 11 117 088 |
| = Beholdning av kontantar og kontantekvivalenter ved slutten av perioda | 24 297 299 | 15 769 066 |



Furene Holding AS

Konsernregnskap 2022

Notar

Note 1 Rekneskapsprinsipp

Årsregnskapet er sett opp i samsvar med rekneskapslova og NRS 8, god rekneskapskikk.

Konsolideringsprinsipp

Konsernregnskapet omfattar morselskapet Furene Holding AS med dotterselskap. Konsernregnskapet er utarbeidd som om konsernet var ei økonomisk eining. Transaksjonar og mellomverande mellom selskapa i konsernet er eliminert. Konsernregnskapet er utarbeida etter einsarta prinsipp, ved at dotterselskapa fylgjer dei same rekneskapsprinsippa som morselskapet.

Alle vesentlege transaksjonar og mellomverande mellom selskapa i konsernet vert eliminert.

Hovedregel for vurdering og klassifisering av eigendelar og gjeld

Eigendelar bestemt til varig eige eller bruk er klassifisert som anleggsmidlar. Andre eigendelar er klassifisert som omløpsmidlar. Fordringar som skal tilbakebetalast innan eit år er klassifisert som omløpsmidlar. Ved klassifisering av kortsiktig og langsiktig gjeld er tilsvarande kriteriar lagt til grunn.

Omløpsmidlane er vurdert til lågaste av kostpris og virkeleg verdi.

Anleggsmidlar vert vurdert til kostpris, men vert nedskrive til gjenvinnbart verdi dersom dette er lågare enn bokført verdi, og verdifallet ikkje er venta å vere forbigåande. Anleggsmidlar med avgrensa økonomisk levetid er avskrive etter fastsett plan.

Anna langsiktig gjeld og kortsiktig gjeld er vurdert til pålydande beløp.

Krav

Kundekrav og andre krav er vurdert til pålydande etter frådrag for avsetjing til forventa tap. Avsetjing til tap vert gjort på grunnlag av ei individuell vurdering av dei einskilde krav.

Varer

Varelager vert vurdert til lågaste verdi av kostpris og verkeleg verdi.

Varige driftsmidlar

Varige driftsmidlar er balanseført og vert avskrive over driftsmiddelet si forventa levetid. Direkte vedlikehald av driftsmidlar vert kostnadsført under driftskostnader, medan påkostingar eller utbetringar vert tillagt driftsmiddelet sin kostpris og avskrive saman med driftsmiddelet.

Skatter

Skattekostnad i konsernregnskapet er knytta til morselskapet og dotterselskapa Furene Utvikling AS og AS Terminalbygg. Furene AS er friteken for å betale skatt då det er ei arbeids- og inkluderingsbedrift med tilskot frå stat og fylkelskommune.



Furene Holding AS

Konsernregnskap 2022

Notar

Inntekter

Ved varesal:

Inntekt vert rekneskapsført når den er opptjent, altså når både risiko og kontroll i hovedsak er overført til kunden. Dette vil normalt vere tilfellet når varen er levert til kunden. Inntektene vert rekneskapsført med verdien av vederlaget på transaksjonstidspunktet.

Ved tjenestesal:

Inntekt vert rekneskapsført når den er opptjent, altså når krav på vederlag oppstår. Dette skjer når tenesten vert ytt, i takt med at arbeidet vert utført. Inntektene vert rekneskapsførte med verdien av vederlaget på transaksjonstidspunktet.

Pensjonar

Furene AS og Furene Utvikling AS har ei ytingsbasert pensjonordning som er lukka. Den ytingsbasert pensjonsordninga er balanseført tilsvarande noverdien av framtidige pensjonsytningar. Pensjonspremien vert kostnadsført med etterjustering som fylgje av aktuarutrekning. Verksemda si obligatoriske ordning er innskotsbasert.

Bankinnskott, kontantar og liknande

Bankinnskudd, kontantar ol. inkluderar betalingsmidlar med forfallsdato som er kortare enn tre månader frå anskaffelse.

Kontantstraumsoppstilling

Kontantstraumsoppstillinga er utarbeida etter den indirekte metoda. Kontantar og kontantekvivalenter omfatta kontantar og bankinnskudd.

Note 2 Datterselskap

Følgande datterselskap inngår i konsernet pr. 31.12.:

| Selskap | Stifta | Kontor | Eigarande andel | Stemme- | Anskaffe- |
|---------------------|--------|--------|-----------------|---------|-----------|
| | | | | andel | lsekost |
| | | | | | (TNOK) |
| Furene AS | 1971 | Volda | 100,0 % | 100,0 % | 660 |
| Furene Utvikling AS | 2020 | Volda | 100,0 % | 100,0 % | 30 |
| AS Terminalbygg | 2007 | Volda | 59,8 % | 59,8 % | 1 787 |

Aksjer i datterselskap er eliminert mot eigenkapital på etableringstidspunktet. I AS Terminalbygg er der minoritetsinteresser med 40,2%. Minoritetsinteresser er spesifisert i balansen og inngår i konsernet sin eigenkapital.

Note 3 Salgsinntekter

Salsinntektene i selskapet fordeler seg mellom dei ulike verksemdsområda som vist nedenfor.

| | 2022 |
|----------------------------|-------------------|
| Sal av eigentilverka varer | 35 855 378 |
| Sal av tenester | 12 717 732 |
| Leieinntekt fast eigedom | 1 586 281 |
| Offentlege tilskott | 17 971 025 |
| Sal av eigedom | 5 368 300 |
| Sum | 73 498 716 |

All verksemd vert drive i Noreg, og alle inntekter er opptente her.



Furene Holding AS

Konsernrekneskap 2022

Notar

Note 4 Lønskostnader / talet på tilsette / Godtgjeringar mm.

| Lønskostnader mm. | 2022 | 2021 |
|--------------------------|-------------------|-------------------|
| Løn | 34 083 612 | 31 278 545 |
| Arbeidsgiveravgift | 5 452 274 | 4 708 051 |
| Pensjonskostnader | 2 211 280 | 1 802 420 |
| Andre ytingar | 1 037 484 | 850 843 |
| Styrehonorar | 15 000 | 15 000 |
| Sum lønskostnader | 42 799 651 | 38 654 858 |

Antall årsverk i rekneskapsåret **65** **59**

| Godtgjeringar (i kroner) | Dagleg leiar | Styrehonorar |
|--------------------------|--------------|--------------|
| Løn og godtgjersle | 1 360 000 | 179 875 |
| Pensjonskostnader | 51 322 | |

Revisor

Kostnadsført revisjonshonorar for 2022 utgjer kr 217 025,- i tillegg kjem tjenester utenom revisjon med kr 105 000 (ekskl. mva).

Note 5 Varige driftsmidler

| | Tomter | Bygninger o.a fast eigendom | Transport- middel | Maskinar, inventar og utstyr | Totalt |
|-----------------------------------|------------------|-----------------------------------|----------------------|------------------------------------|--------------------|
| Kostpris 01.01 | 7 550 028 | 80 018 591 | 2 788 058 | 32 750 058 | 123 106 735 |
| Tilgang | 50 000 | 249 106 | 476 383 | 2 152 595 | 2 928 084 |
| Avgang | -2 653 580 | 0 | 0 | 0 | -2 653 580 |
| Kostpris 31.12 | 4 946 448 | 80 267 697 | 3 264 441 | 34 902 653 | 123 381 239 |
| Akkumulerte avskrivningar 01.01 | 0 | 38 285 558 | 2 111 857 | 24 472 440 | 64 869 855 |
| Akkumulerte avskrivningar 31.12 | 0 | 41 193 429 | 2 392 901 | 25 860 750 | 69 447 080 |
| Akkumulerte nedskrivningar 01.01 | 0 | 304 384 | 0 | 0 | 304 384 |
| Akkumulerte nedskrivningar 31.12 | 0 | 304 384 | 0 | 0 | 304 384 |
| Balansført verdi pr. 31.12 | 4 946 448 | 38 769 884 | 871 540 | 9 041 903 | 53 629 776 |

Årets avskrivningar 0 2 907 871 281 044 1 388 310 4 577 225
Årets nedskrivningar

Økonomisk levetid 10-50 år 3-5 år 3-14 år
Avskrivningsplan Lineær Lineær Lineær



Furene Holding AS

Konsernregnskap 2022

Notar

Note 6 Aksjar og eigendelar i andre selskap m.m

| | Tal på aksjar | Innkjøps- kostnad | Balansført verdi |
|---------------------------|---------------|----------------------|---------------------|
| Anleggsaksjar | | | |
| Sparebank 1 Søre Sunnmøre | 7 718 | 802 672 | 802 672 |
| Spesialistbedriften AS | 100 | 200 000 | 200 000 |
| Sum | 7 818 | 1 002 672 | 1 002 672 |

| | Aktivklasse | Andel av porteføja | Marknads- verdi |
|---------------------|-------------|-----------------------|--------------------|
| Omløpsaksjar | | | |
| Obligasjoner | | 66,9 % | 18 736 692 |
| Aksjefond | | 22,5 % | 6 313 003 |
| Pengemarknad | | 3,3 % | 932 522 |
| Kontantar | | 7,3 % | 2 044 337 |
| Sum | | 100 % | 28 026 554 |

Marknadsbaserte finansielle instrument i portefølja er vurdert til marknadsværdi.

Note 7 Varer

| | 2022 | 2021 |
|--|------------------|------------------|
| Lager av råvarer og innkjøpte halvfabrik | 1 737 418 | 1 684 340 |
| Lager av varer under tilværing | 145 774 | 396 852 |
| Lager av eigentilverka ferdigvarer | 1 596 372 | 874 527 |
| Sum | 3 479 563 | 2 955 718 |

Note 8 Kundekrav

| | 2022 | 2021 |
|--------------------------------------|------------------|------------------|
| Kundekrav til pålydande | 7 348 869 | 6 191 519 |
| Avsetjing til tap | 0 | 0 |
| Balansført værdi av kundekrav | 7 348 869 | 6 191 519 |

Note 9 Bankinnskott

Av totale bankinnskudd er kr 607 962,- bundet til skyldig skattetrekk.



Furene Holding AS

Konsernregneskap 2022

Notar

Note 10 Eigenkapital og aksjonærinformasjon

| | Aksjekapital | Overkurs | Annan egenkapital | Sum |
|---------------------------|----------------|----------------|-------------------|-------------------|
| Eigenkapital 01.01 | 283 000 | 475 009 | 91 311 340 | 92 069 349 |
| Andre endringer | | 0 | 0 | 0 |
| Årsresultat | | | 4 822 443 | 4 822 443 |
| Eigenkapital 31.12 | 283 000 | 475 009 | 96 133 783 | 96 891 793 |

Minoritetens andel av egenkapital utgjør kr 1 112 506,- pr 31.12

Samla aksjekapital utgjør kr 283 000,- fordelt på 1132 aksjer a pålydande kr 250,-

Eigarstruktur:

Aksjonærer i % pr. 31.12:

| | Ordinære aksjer | Eierandel | Stemmeandel |
|----------------------------------|-----------------|--------------|--------------|
| Norges Handikapforbund | 432 | 38,2 % | 38,2 % |
| Norges Handikapforbund Nord Vest | 117 | 10,3 % | 10,3 % |
| Volda Kommune | 126 | 11,1 % | 11,1 % |
| Møre og Romsdal Fylkeskommune | 120 | 10,6 % | 10,6 % |
| Herøy Kommune | 92 | 8,1 % | 8,1 % |
| Ulstein Kommune | 60 | 5,3 % | 5,3 % |
| Vanylven Kommune | 54 | 4,8 % | 4,8 % |
| Sande Kommune | 43 | 3,8 % | 3,8 % |
| Ørsta Kommune | 40 | 3,5 % | 3,5 % |
| Hareid Kommune | 24 | 2,1 % | 2,1 % |
| Stranda Kommune | 16 | 1,4 % | 1,4 % |
| Kinn Kommune | 8 | 0,7 % | 0,7 % |
| Totalt antall aksjer | 1 132 | 100 % | 100 % |

Note 11 Krav og gjeld

| | 2022 | 2021 |
|--|-----------|-----------|
| Krav med forfall seinare enn 1 år | | |
| Krav på pensjonsytting | 1 714 679 | 1 766 257 |

| | 2022 | 2021 |
|---|-----------|-----------|
| Gjeld med forfall seinare enn fem år etter regnskapsåret | | |
| Gjeld til kredittinstitusjonar | 4 740 000 | 5 540 000 |

| | 2022 | 2021 |
|-----------------------------------|----------------|----------------|
| Andre kortsiktige krav | | |
| Periodisert utbytte | 0 | 0 |
| Til gode meirverdiavgift | 0 | 0 |
| Andre forskuddsbetalte kostnader | 883 935 | 325 464 |
| Sum andre kortsiktige krav | 883 935 | 325 464 |



Furene Holding AS

Konsernregnskap 2022

Notar

Note 12 Pantstilling

| | 2022 | 2021 |
|--|------------------|-------------------|
| Balansført gjeld som er sikra ved pant o.l. | | |
| Langsiktig gjeld til kredittinstitusjonar* | 9 840 815 | 10 644 155 |
| Annan langsiktig gjeld | 51 000 | 51 000 |
| Sum | 9 891 815 | 11 498 495 |

Balansført verdi av eigendelar stilt som sikkerhet for pantesikra gjeld*:

| | | |
|------------|-------------------|-------------------|
| Bygninger | 14 118 789 | 14 335 012 |
| Kundekrav | 0 | 0 |
| Sum | 14 118 789 | 14 335 012 |

Note 13 Skattekostnad

| | 2022 | 2021 |
|--|---------------|----------------|
| Betalbar skatt i balansen kjem fram slik: | | |
| Betalbar skatt på årets resultat | 87 049 | 226 856 |
| Sum betalbar skatt i balansen | 87 049 | 226 856 |

| | 2022 | 2021 |
|--|---------------|----------------|
| Årets skattekostnad kjem fram slik: | | |
| Betalbar skatt på årets resultat | 87 049 | 226 856 |
| Brutto endring utsett skatt | -18 687 | -41 285 |
| Årets skattekostnad | 68 362 | 185 571 |

Spesifikasjon av grunnlag for utsett skatt:

| | 2022 | 2021 |
|---|------------------|------------------|
| Melombelse skilnadar som vert utlikna: | | |
| Anleggsmiddel | 1 439 606 | 1 740 818 |
| Pensjonspremie | 295 424 | 233 863 |
| Skattemessig framførbart underskot | 0 | -154 705 |
| Grunnlag for beregning av utsett skatt | 1 735 030 | 1 819 976 |

| | | |
|---|----------------|----------------|
| Utsett skatt (+) / utsett skattefordel (-) | 381 708 | 400 395 |
|---|----------------|----------------|

Note 14 Ytingspensjon

Selskapet pliktar å ha tenestepensjonsordning etter lov om obligatorisk tenestepensjon. Pensjonsordninga til selskapet tilfredsstillar krava i denne lova.

Selskapet har i tillegg pensjonsordningar som omfattar i alt 18 personar. Ordningane gjev rett til definerte framtidige ytingar. Desse er i hovedsak avhengig av talet på oppteningsår, lønnsnivå ved oppnådd pensjonsalder og storleiken på ytingane frå folketrygda. Forplikingane er dekte gjennom eit forsikringsselskap.

| | 2022 | 2021 |
|------------------------------------|---------------|----------------|
| Noverdi av pensjonsoppteninga i år | -27 936 | 99 974 |
| Avkastning på pensjonsmidlar | 79 514 | 33 147 |
| Netto pensjonskostnad | 51 578 | 133 121 |

| | | |
|---|------------------|------------------|
| Pensjonsforpliktingar opptente pr 31.12 | -5 488 472 | -5 447 697 |
| Pensjonsmidlar (til marknadsverdi) pr 31.12 | 5 945 513 | 6 550 000 |
| Ikkje resultatført verknad av estimatavvik | 1 257 638 | 663 954 |
| Netto pensjonsforplikting | 1 714 679 | 1 766 257 |

Økonomiske føresetnader for utrekning av pensjonskostnaden:

| | | |
|--------------------------------------|--------|--------|
| Diksonteringsrente | 3,00 % | 1,90 % |
| Forventa avkastning på pensjonmidlar | 4,70 % | 3,10 % |
| Forventa lønsvekst | 3,50 % | 2,75 % |
| Forventa G-regulering | 3,25 % | 2,75 % |



Furene Holding AS

Konsernregnskap 2022

Notar

| | | |
|---|--------|--------|
| Forventa regulering av pensjonar unde utbetal | 1,50 % | 0,00 % |
|---|--------|--------|

STYRET SIN ÅRSBERETNING – FURENE HOLDING OG KONSERN

Konsernet Furene AS består av morselskapet Furene Holding AS, dei heileigde dotterselskapa Furene AS og Furene utvikling AS, samt det deleigde dotterselskapet AS Terminalbygg. Denne selskapsstrukturen har sitt første driftsår i 2021. Dette medfører at nøkkeltal og utvikling av desse ikkje er direkte samanliknbare med tidlegare år. Økonomisk stilling, utvikling og nøkkeltal er frå og med 2021 presentert på konsernnivå.

Furene Holding AS - morselskap

Selskapet leverer administrative tenester til dotterselskapa i konsernet. Tenestane inkluderer overordna leiging og fagleiging, samt fellesfunksjonar innan arbeidsinkludering, rekneskap, løn og økonomistyring, HR-tenester, HMSQ og IKT. Inntektene for selskapet skriv seg i si heilheit frå denne leveransen og vidare-fakturerte felleskostnader.

Furene AS

Selskapet står for gjennomføring av tiltaka VTA og AFT, samt drift av dei interne arbeidsarenaane for desse tiltaka. Selskapet er organisert i avdelingane Dragsund, Industri & Sørvis og Mekanisk.

Furene Utvikling AS

Selskapet sin hovudaktivitet er leveranse av NAV sine anbodstiltak Avklaring, Oppfølging og Arbeidsretta rehabilitering. Gruppetiltaket Jobbklubb er også levert på anbod til NAV. I tillegg gjennomfører selskapet tiltaket i ung og karriererettleiing på anbod for Møre og Romsdal fylkeskommune.

AS Terminalbygg

Eigedomsselskap eigd av Furene Holding AS og Vy AS. Inntektene kjem i si heilheit frå langsiktige leigeavtalar med Furene, VY AS og Bufetat.

Samfunnsoppdrag – aktivitet og resultat

Samfunnsøkonomisk gevinst i 2022:

NHO - Arbeid og Inkludering har utarbeidd ein kalkulator for utrekning av den samfunnsøkonomiske gevinsten frå arbeidsinkludering. Til dømes vil ein person som kjem i arbeid i 50 % stilling, og blir i arbeidet i 5 år, gje ein samfunnsøkonomisk gevinst på 1,2 millionar kroner. Dette med fråtrekk av tiltakskostnader og ei stipulert årsløn på kr. 200 000,- i 50 % stilling. Når 167 personar gjeikk til arbeid via tiltak i Furene i 2022 gjev det ein samfunnsøkonomisk 5-årsgevinst på kr 200 millionar. Dette kjem i tillegg til gevinsten for individet - verdien av å styrke den einskilde si tilknytning til arbeidslivet.

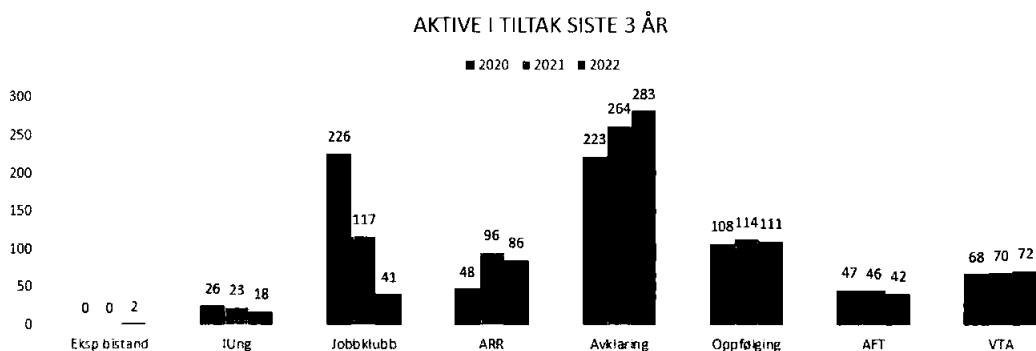
I 2022 gjennomførte 655 personar arbeidsretta tiltak i Furene. Reduksjonen i høve tidlegare år kjem av ytterlegare reduksjon i gruppetiltaket jobbklubb. Bruk av individuelle tiltak er relativt lik 2021.

Fordelinga mellom dei ulike tiltaka viser under.



| | EKSPERTBIST. | I UNG | JOBBKLUBB | ARR | AVKLARING | OPPFØLGING | AFT | VTA | SAMLA |
|------------------------------------|--------------|-------|-----------|------|-----------|------------|------|------|-------|
| Deltakarar som har fullført tiltak | 2 | 11 | 33 | 80 | 272 | 70 | 22 | 9 | 499 |
| Aktive deltakarar pr. 31.12. | 0 | 7 | 8 | 6 | 11 | 41 | 20 | 63 | 156 |
| Samla gjennomstrøyming | 2 | 18 | 41 | 86 | 283 | 111 | 42 | 72 | 655 |
| Formidla til arbeid | 2 | 1 | 12 | 46 | 51 | 48 | 6 | 1 | 167 |
| Formidla til utdanning | 0 | 4 | 0 | 0 | 12 | 2 | 2 | 1 | 21 |
| Samla formidla | 2 | 5 | 12 | 46 | 63 | 50 | 8 | 2 | 188 |
| % formidla | 100 % | 45 % | 36 % | 58 % | 23 % | 71 % | 36 % | 22 % | 38 % |

- Reduksjonen i bruk av arbeidsretta tiltak viser også i noko lågare antal avslutta til arbeid og utdanning. Sidan reduksjonen skriv seg frå jobbklubb som er eit formidlingstiltak, er det naturleg med ein reduksjon i formidlingsprosent til 38 %.
- Auke i bruk av avklaringstiltaket held fram i 2022 og utgjorde 55 % av gjennomførte tiltaksløp. Det er eit kort tiltak for avklaring av vegen vidare, og dermed ikkje eit formidlingstiltak. Ved å trekke frå tal knytt til avklaringstiltaket, har 55 % av dei som har avslutta tiltak i Furene gått over til arbeid eller utdanning.
- Stabil bruk samt venteliste på alle individuelle tiltak, både rammestyrt og anbudsutsette.
- Bruken av Arbeidsretta Rehabilitering (ARR) har halde seg høgt. Det er eit tiltak som krev jobbkonsulent med helsefagleg utdanning, noko vi har sikra oss i nyttilsetingar.



Kvantitetsmål og resultat pr. tiltak

Nokre av tiltaka har konkrete mål, nedfelt i avtalane med NAV.

Oppfølging: Mål: 65 % til arbeid
Oppnådd: 69 % (48 personar) er avslutta til arbeid. I tillegg har 2 avslutta til utdanning.

Avklaring: Mål: 80 % skal ha eigen plan med forslag til aktivitet for å kome i arbeid
Oppnådd: 60 % (163 personar) har forslag til aktivitetar for å kome i arbeid. Mange av dei som vart søkt inn til avklaring viste seg å ha for dårleg helse til å fungere i arbeid, men fekk avklart vegen vidare. 75 % har gjennomført arbeidsutprøving som ein del av tiltaket.

Arbeidsretta sjukemelding rehabilitering: Mål: 70 % av dei med arbeidsforhold skal vere friskmeldt eller redusert
65 % av dei utan arbeidsforhold skal vere i arbeid eller klar for arbeidsretta aktivitet



| | | |
|---|----------|---|
| | Oppnådd: | 81 % (16 personar er friskmeldt eller har redusert sjukemelding, og 31 personar har stabilisert i arbeid.) 50 % (11 personar) er klar for arbeidsretta aktivitet |
| Arbeids- førebuande trening: | Mål: | 50 % til arbeid eller utdanning |
| | Oppnådd: | 36 % (8 personar) til arbeid eller utdanning |
| VTA: | Mål: | Det er ikkje definert formidlingsmål, men det er ei klar forventning om å |
| | | arbeide for at dei som ynskjer skal få prøve seg i ordinært arbeid. I 2022 var 5 personar i ekstern utprøving. |
| | Oppnådd: | 22 % (2 personar) har avslutta til eksternt arbeid eller utdanning. |

HMSQ

Internkontroll og avvik

I 2022 vart det gjennomført risikokartleggingar på alle avdelingar

Avdelingsleiar har ansvar for gjennomføring av desse, men med involvering av dei tilsette i prosessen.

Det vart i 2022 meldt inn 39 avvik. Det er på same nivå som i 2021. Vi har ikkje hatt alvorlege ulukker.

Det er elles utført systematisk HMS arbeid i bedrifta basert på HMS plan og årshjulsaktivitetar.

Verneteneste

Vi har verneombod på alle lokasjonane våre. Eit av disse er valt som hovudverneombod.

Hovudverneombod er deltakande i AMU møter og er aktiv med i HMS arbeidet.

Furene har avtale med Avonova om leveranse av bedriftshelsetenester.

Industrivern

I januar vart der gjennomført tilsyn med verksemda sitt industrivern. To representantar frå NSO møtte for gjennomgang av korleis vi er organisert med omsyn til personell, beredskapsplan, utstyr og kvalifikasjonar, samt planlegging og gjennomføring av øvingar. Tilbakemeldingane frå tilsynet var svært gode.

GDPR

Vi har oppnemnt eige personverneombod og etablert gode prosedyrar for personvern.

Årleg oppfølging og internkontroll er ein del av prosedyrane.

Arbeidsmiljø

Furene gjennomfører medarbeidarundersøking anna kvart år, sist gjennomført 2021. Ein nyttar likevel resultatane frå førre året, som bakgrunn for ulike tiltak. Kompetanse og involvering er gjennomgåande tema, og etter Covid-perioden hadde vi mykje å «ta igjen» på mange områder. Alle avdelingar har hatt sosiale samlingar både i og utanfor arbeidstid. Samarbeidet med dei tillitsvalde er viktig og dei har vore positivt deltakande i tilsettingsprosessar og ved industriverntilsyn.

Det har og blitt gjennomført arbeidsplassvurderingar og gjort tilrettelegging for enkeltarbeidstakarar på fleire avdelingar. Tilbakemelding frå dei tilsette er at Furene har stor vilje til tilrettelegging for den enkelt tilsette.

Tilsettingar og rekruttering

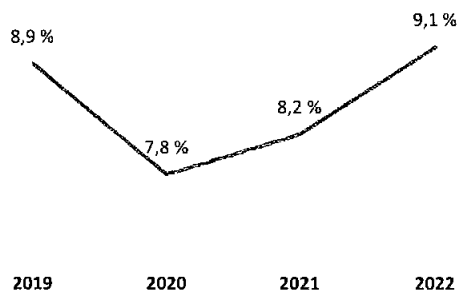
Det har i 2022 blitt tilsett 4 nye medarbeidarar i Furene AS, medan 1 person gjekk av med pensjon. I Furene Holding har vi styrka staben med 1 person. Dette er ei nyoppretta stilling som Fagleiar, noko som understøttar det viktige arbeidet med fag, og utviklinga av det gjennom samarbeid med NAV og i Kopano samarbeidet.

I Furene Utvikling har vi tilsett 4 personar i fast stilling, mellom anna ny avdelingsleiar. I tillegg har der vore interne rokkeringar av tilsette som har fått nye utfordringar andre stadar i verksemda. Furene ynskjer og at unge vaksne skal få ein smak på arbeidslivet, så i 2022 fekk 13 av dei tilsette sine born tilbod om sommarjobb.

Sjukefråvær

Sjukefråværet for heile konsernet i 2022 var på 9,1 %, mot 8,2 % i 2021. Målsetjinga i HMS-planen er eit sjukefråvær under 6 %. Sjukefråværet skuldast ulike faktorar, men som i resten av samfunnet, har det vore ein overgang å kome tilbake etter Covid 19. På landsbasis er sjukefråværet det høgaste sidan 2009, og det er nok ikkje eit enkelt svar på kvifor det er slik. For Furene sin del er det for høgt, og sjølv med tilbakemeldingar på at det høge fråværet ikkje skuldast arbeidsrelaterte utfordringar, har vi som verksemd eit arbeid å gjere for å få ned sjukefråværet. Elles ser vi at der er ei endring i samfunnet med omsyn til bruk av eigenmeldingsdagar, noko som også gjere seg gjeldande i Furene konsernet. Til samanlikning hadde vi likevel lågare sjukemelding enn næringa elles og vi ligg høgare enn næringa, på bruk av gradert sjukemelding. Dette er noko som er viktig for å førebygge langtidsjukefråvær og varig utstøying frå arbeidslivet.

Sjukefråvær konsern



| Sjukefråvær pr selskap | 2021 | 2022 |
|------------------------|-------|--------|
| Furene AS | 7,9 % | 10,1 % |
| Furene Utvikling AS | 8,9 % | 8,0 % |
| Furene Holding AS | 9,5 % | 1,2 % |

Ytre Miljø

Bedrifta forureinar ikkje det ytre miljø. Ikkje nokon av bedrifta sine avdelingar er underlagt konsesjonsvilkår eller krav om utsleppsløyve.

Arbeidsmiljøutval

AMU har i 2022 hatt fylgjande medlemmar: Leif Harald Solvåg, Ingvil S Riise, Hallstein Saunes og Gro-Lise M Rise. Fylgjande sakar har vore behandla: HMS plan, industrivernrapport, avvik og bruk av avvikssystem, samarbeidsplan med BHT, oppsummering og refleksjon rundt Covid 19 og sjukefråvær.

Furene AS ynskjer at alle tilsette skal ha ei "stemme" og utover det lovpålagte arbeidsmiljøutvalet har ein VTA tilsette har sine egne utval. Furene har fleire lokasjonar og ein ser det som tenleg å ha AMU både på indre og ytre.

Medlemmar:

VTA AMU Volda: Reidun Hagen og Knut Olav Haugen
 VTA AMU Dragsund: Marius Kvalsvik og Roger Daniel Helland
 I tillegg møter personaleiar, avdelingsleiar/jobbkonsulent

Trivselslaget

Trivsellaaget er etter krevjande arbeidsforhold under Covid 19, i sving igjen, og er ein positiv pådrivar for sosiale tiltak både i og utanfor arbeidstid.

ARP – arbeidsgivers aktivitets – og redgjøringsplikt på likestillings- og diskrimineringsområdet

Furene skal jobbe aktivt, målretta og planmessig for å fremje likestilling og hindre diskriminering. Dette er forankra i policydokumentet vårt og det vert ilag med tillitsvalde utforma ein plan basert på denne kartlegginga. Tala ser slik ut:

| ARP | Kjønns- balanse | | Mellombels tilsette | | Foreldre- perm. (veker) | | Faktisk deltid | | Ufrivillig deltid | | Alder gj.sn. | Tilsett 2021 |
|-------------------|--------------------|-----------|------------------------|----------|----------------------------|-----------|-------------------|----------|----------------------|---|-----------------|-----------------|
| | K | M | K | M | K | M | K | M | K | M | | |
| Selskap | | | | | | | | | | | | |
| Furene AS | 19 | 35 | 1 | 3 | | 1 | 9 | 2 | 3 | | 49,8 | 4 |
| Furene utv. AS | 9 | 5 | | | | 40 | 2 | | | | 41,6 | 4 |
| Furene Holding AS | 2 | 3 | | | | | | | | | 54,5 | 1 |
| Samla | 30 | 43 | 1 | 3 | | 41 | 11 | 2 | 3 | | | 9 |

- 64 tilsette i tiltaket Varig tilrettelagt arbeid.
- Styrerepresentasjonen er fordelt med 57 % kvinner og 43 % menn.
- I leiargruppa er det 6 menn og 2 kvinner.

Equass

Equass er kvalitetssikringssystemet Furene har valt for å dokumentere kvalitet, kontinuerleg forbetring og utvikling i arbeidsretta tiltak. Godkjenning er ein føresetnad for å få lov å levere tenester til NAV. Vi gjennomførte ei omfattande resertifisering hausten 2021, og fram til neste resertifisering i 2024 skal det leverast årlege mellomrapportar på utvalde forbetringpunkt.



Den oppsummerande tilbakemeldinga frå revisor på mellomrapporten som vart sendt i desember 2022 er: «Det gjøres et godt arbeid i forhold til forbetring, utvikling og opplæring i selskapet, og revisor ser fram til neste framdriftsrapport. Kopano samarbeidet vil heve kvaliteten blant medlemsbedriftene!»

Furene held fram det gode kvalitetssikringsarbeidet og arbeider vidare med punkta til forbetring. Vi utfører jamlege målingar for å verifisere status og måloppnåing. Målingane er ein integrert del av årshjulet i bedrifta og vert kommunisert til tilsette gjennom internrapportering i avdelingsmøter, til NAV og NHO Arbeid & Inkludering gjennom ein bransjestandardisert månadsrapport, samt til



eigararar og samarbeidspartar gjennom årsrapportar. Gjennom samarbeidet i Kopano blir kvalitet og utviklingsarbeidet målretta ytterlegare.

Siste åra har vi vore tydelegare på utviklingsfokus i planarbeidet vårt.

Det er for perioden 2021 – 2023 utarbeida ein strategiplan for selskapet der dei langsiktige utviklingsmåla knytt til dei ulike avdelingane og selskapet samla er definert. Døme på utviklingsmål det vart jobba med i 2022:

Styret og administrasjon:

- Synleggjort kva Furene bidreg med i et samfunnsøkonomisk perspektiv og i sosial berekraft. Utarbeida samfunnsregnskap for eksisterande tenester og produksjon. Vist effekten av å få om lag 200 personar ut i arbeid kvart år. Brukt NHO sin kalkulator for berekning av den samla økonomiske gevinsten av formidling til arbeid, og der våre tiltakskostnader er trekt frå. Presentert resultatet i eit pressetreff der avisene i vårt nedslagsfelt blei invitert. God reportasje om «berekraft - med samfunnseffekt og auka livskvalitet for den som kjem i arbeid».
- Furene har gått inn i Kopanoalliansen. Initiere ein prosess i lag med dei andre AI-verksemdene i fylket. Strategisk samarbeidspart hausten 2022.
- Vidareført arbeidet for ny arena og aktivitet i unytta areal i bygg 2.
- Normalisering i produksjon av varer og tenester og god oppfølging av tilsette etter pandemien
- God økonomisk rapportering og økonomiske måltal
- Arbeide for et samla sjukefråvær < 6%

Avdelingane

- Ordinære, berekraftige produksjonar og læringsarenaer internt har kontinuerleg fokus. Vidareutvikla mekanisk avdeling som kvalifiserings- og deltakararena.
- Aktivt salsarbeid og sterke kunderelasjonar er samordna på tvers av avdelingane
- Gjennomført marknadskampanjen «Framifrå folk» der samfunnsoppdraget står i fokus
- Arbeida for lønsam drift på tross av krevjande og uføreseielege rammer i lokalt næringsliv
- Blitt leverandør av Helt Med i vårt område der vi følgjer opp både deltakar og arbeidsgjevar
- Etablert fleire eksterne praksisplassar for tilsette i VTA som vil og kan hospitere.
- Opplæring for å ta ut potensialet som ligg i Kopano og karriereportalen.

Økonomisk rapport - utvikling og resultat

Konsern

Samla omsetning i 2022 var kr. 73,5 mill., mot kr. 63,02 mill. i 2021.

Driftsresultat 2022 kr. 5 522 970 mot kr. 1 992 784 i 2021

Årsresultat 2022 kr. 4 822 443 mot kr. 2 908 652 i 2021

Gevinst ved sal av tomt utgjør kr. 5 368 300,- medan kr -632 164,- er resultat av finanspostar. Resultat frå finanspostar i 2021 var kr 1 101 439,-. Forvaltning av likviditetsreserve og renteinntekter på kontantbeholdning i Furene AS, samt rentekostnader på langsiktig gjeld i AS Terminalbygg ligg til grunn for resultat frå finanspostar.

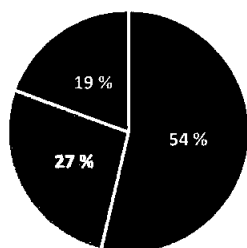


| Økonomisk stilling | 2022 * | 2021 * | 2020 | 2012 | 2002 | 1996 |
|--------------------|---------|---------|--------|--------|--------|--------|
| Driftsinntekter | 73 499 | 63 018 | 56 862 | 41 885 | 29 969 | 11 292 |
| Driftsresultat | 5 523 | 1 993 | 2 592 | 2 074 | 349 | 1 871 |
| Årsresultat | 4 822 | 2 909 | 3 429 | 2 417 | 349 | 1 871 |
| Balansesum | 120 383 | 114 491 | 98 326 | 60 198 | 29 615 | 16 152 |
| Eigenkapital | 96 892 | 92 069 | 88 298 | 45 818 | 23 094 | 11 708 |

* Konserntal

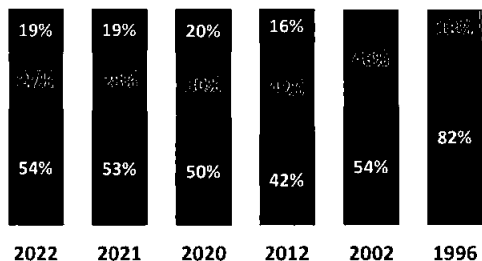
Furene AS før omorganisering

ANDEL OMSETNAD 2022



■ Sal arena ■ Rammestyrt ■ Anbud

UTVIKLING ANDEL OMSETNAD



■ Sal arena ■ Rammestyrt ■ Anbud

| Nøkkeltal | 2022* | 2021* | 2020 |
|--------------------------|--------|--------|--------|
| Avkastningsgrad | 5,9 % | 3,2 % | 3,8 % |
| Resultatgrad | 6,7 % | 4,9 % | 6,0 % |
| Omløpshastighet egedelar | 62,6 % | 55,8 % | 59,0 % |
| Likviditetsgrad | 4,8 | 4,7 | 4,8 |
| Likviditetsreserve | 52 324 | 44 317 | 38 128 |
| Eigenkapitalandel | 80,5 % | 80,4 % | 89,9 % |

* Konserntal



Furene Holding AS

Samla omsetning i 2022 var kr. 9 033 735,- mot kr. 6 925 162,- i 2021.

Driftsresultat 2022 kr. 46 980,- mot kr. - 159 883,- i 2021

Årsresultat 2022 kr. 104 735,- mot kr. - 124 026,- i 2021

Økonomiske utsikter framover

Etter ei periode med auka omsetnad som resultatdrivar ser vi teikn på at denne veksten flatar ut. Dette kombinert med ein vedvarande sterk løns- og prisvekst legg kraftig press på ein driftsmargin som ikkje er på nivå med målsettingane våre. Vi har i løpet av våren 2023 vunne dei viktige anbodstiltaka som er avgjerande for aktiviteten i Furene utvikling framover. Den rammestyrte aktiviteten i Furene AS ligg på eit stabilt nivå, men med ei mellombels auke på tre AFT-plassar i 2023. Dette er begge faktorar som bidreg til stabilitet i drifta framover. For produksjonane våre er det noko meir usikkerheit. Vi opplever eit noko avventande næringsliv i første tertial 2023, men får samtidig signal om god aktivitet framover. I krevjande tider må ein vere ekstra nøye med kontinuerleg tilpassing av både organisasjon og gjennomføring, og usikkerheit i dei makroøkonomiske utsiktene krev nettopp dette.

Styreforsikring

Det er teikna forsikring for styreansvar med dekningsomfang NOK 5 mill. for Norden.

Finansiell risiko

Forretningsområde, kundeportefølje og finansiell stilling tilseier ein låg samla finansiell risiko. Finansporteføljen er i aktiv forvaltning hos Sparebank 1 Forvaltning og Sparebanken Møre Aktiv forvaltning. Furene AS sitt finansreglement, med ein konservativ risikoprofil, ligg til grunn for forvaltninga.

Framleis drift

I samsvar med regnskapslova sin 3-3a stadfestar vi at selskapet er svært solid, har styrka likviditet, og at føresetnad for framleis drift er til stades.

Resultatdisponering

Styret foreslår at overskot i morselskap vert disponert til annan eigenkapital med kr. 104 735,-

Styret foreslår at overskot konsernselskap vert disponert til annan eigenkapital med kr. 4 826 290,-



Volda, 24.05.2023

Inge-Jonny Hilde

Styreleiar

Alvhild K. Jørgensen

Nestleiar

Tor Mikalsen

Styremedlem

Marit Aklestad

Styremedlem

Jens Erling Ekroll Lillebø

Styremedlem

Hallgeir Heltne

Styremedlem

Therese Håskjold

Styremedlem

Hallstein Saunes

Dagleg leiar



KPMG AS
Sjøgata 41
P.O. Box 331
N-6067 Ulsteinvik

Telephone +47 45 40 40 63
Internet www.kpmg.no
Enterprise 935 174 627 MVA

Til generalforsamlingen i Furene Holding AS

Uavhengig revisors beretning 2022

Konklusjon

Vi har revidert årsregnskapet for Furene Holding AS , som består av:

- selskapsregnskapet, som består av balanse per 31. desember 2022, resultatregnskap og kontantstrømpoppstilling for regnskapsåret avsluttet per denne datoen og noter til årsregnskapet, herunder et sammendrag av viktige regnskapsprinsipper, og
- konsernregnskapet, som består av balanse per 31. desember 2022, resultatregnskap og kontantstrømpoppstilling for regnskapsåret avsluttet per denne datoen og noter til årsregnskapet, herunder et sammendrag av viktige regnskapsprinsipper.

Etter vår mening

- oppfyller årsregnskapet gjeldende lovkrav,
- gir selskapsregnskapet et rettviseende bilde av selskapets finansielle stilling per 31. desember 2022 og av dets resultater og kontantstrømmer for regnskapsåret avsluttet per denne datoen i samsvar med regnskapslovens regler og god regnskapsskikk i Norge, og
- gir konsernregnskapet et rettviseende bilde av konsernets finansielle stilling per 31. desember 2022 og av dets resultater og kontantstrømmer for regnskapsåret avsluttet per denne datoen i samsvar med regnskapslovens regler og god regnskapsskikk i Norge.

Grunnlag for konklusjonen

Vi har gjennomført revisjonen i samsvar med International Standards on Auditing (ISA-ene). Våre oppgaver og plikter i henhold til disse standardene er beskrevet nedenfor under *Revisors oppgaver og plikter ved revisjonen av årsregnskapet*. Vi er uavhengige av selskapet og konsernet i samsvar med kravene i relevante lover og forskrifter i Norge og International Code of Ethics for Professional Accountants (inkludert internasjonale uavhengighetsstandarder) utstedt av International Ethics Standards Board for Accountants (IESBA-reglene), og vi har overholdt våre øvrige etiske forpliktelser i samsvar med disse kravene. Innhentet revisjonsbevis er etter vår vurdering tilstrekkelig og hensiktsmessig som grunnlag for vår konklusjon.

Øvrig informasjon

Styret og daglig leder (ledelsen) er ansvarlige for informasjonen i årsberetningen. Øvrig informasjon omfatter informasjon i årsrapporten bortsett fra årsregnskapet og den tilhørende revisjonsberetningen. Vår konklusjon om årsregnskapet ovenfor dekker ikke informasjonen i årsberetningen.

I forbindelse med revisjonen av årsregnskapet er det vår oppgave å lese årsberetningen. Formålet er å vurdere hvorvidt det foreligger vesentlig inkonsistens mellom årsberetningen og årsregnskapet og den kunnskap vi har opparbeidet oss under revisjonen av årsregnskapet, eller hvorvidt informasjon i årsberetningen ellers fremstår som vesentlig feil. Vi har plikt til å rapportere dersom årsberetningen fremstår som vesentlig feil. Vi har ingenting å rapportere i så henseende.

Offices in:

© KPMG AS, a Norwegian limited liability company and a member firm of the KPMG global organization of independent member firms affiliated with KPMG International Limited, a private English company limited by guarantee. All rights reserved.

Statsautoriserte revisorer - medlemmer av Den norske Revisorforening

| | | | |
|---------|--------------|------------|------------|
| Oslo | Elverum | Mo i Rana | Tromsø |
| Alta | Finnsnes | Molde | Trondheim |
| Arendal | Hamar | Sandefjord | Tynset |
| Bergen | Haugesund | Stavanger | Ulsteinvik |
| Bode | Knarvik | Stord | Ålesund |
| Drammen | Kristiansand | Strøme | |

Penneo Dokumentnøkkel: QE0F7-YZTF8-SIFPJ-3DEMO-PIKZS-8BKQX



Uavhengig revisors beretning 2022 Furene Holding AS

Basert på kunnskapen vi har opparbeidet oss i revisjonen, mener vi at årsberetningen

- er konsistent med årsregnskapet og
- inneholder de opplysninger som skal gis i henhold til gjeldende lovkrav.

Ledelsens ansvar for årsregnskapet

Ledelsen er ansvarlig for å utarbeide årsregnskapet og for at det gir et rettviseende bilde i samsvar med regnskapslovens regler og god regnskapsskikk i Norge. Ledelsen er også ansvarlig for slik intern kontroll som den finner nødvendig for å kunne utarbeide et årsregnskap som ikke inneholder vesentlig feilinformasjon, verken som følge av misligheter eller utilsiktede feil.

Ved utarbeidelsen av årsregnskapet er ledelsen ansvarlig for å ta standpunkt til selskapets og konsernets evne til fortsatt drift, og opplyse om forhold av betydning for fortsatt drift. Forutsetningen om fortsatt drift skal legges til grunn for årsregnskapet så lenge det ikke er sannsynlig at virksomheten vil bli avvirket.

Revisors oppgaver og plikter ved revisjonen av årsregnskapet

Vårt mål er å oppnå betryggende sikkerhet for at årsregnskapet som helhet ikke inneholder vesentlig feilinformasjon, verken som følge av misligheter eller utilsiktede feil, og å avgi en revisjonsberetning som inneholder vår konklusjon. Betryggende sikkerhet er en høy grad av sikkerhet, men ingen garanti for at en revisjon utført i samsvar med ISA-ene, alltid vil avdekke vesentlig feilinformasjon. Feilinformasjon kan oppstå som følge av misligheter eller utilsiktede feil. Feilinformasjon er å anse som vesentlig dersom den enkeltvis eller samlet med rimelighet kan forventes å påvirke de økonomiske beslutningene som brukerne foretar på grunnlag av årsregnskapet.

Som del av en revisjon i samsvar med ISA-ene, utøver vi profesjonelt skjønn og utviser profesjonell skepsis gjennom hele revisjonen. I tillegg:

- identifiserer og vurderer vi risikoen for vesentlig feilinformasjon i regnskapet, enten det skyldes misligheter eller utilsiktede feil. Vi utformer og gjennomfører revisjonshandlinger for å håndtere slike risikoer, og innhenter revisjonsbevis som er tilstrekkelig og hensiktsmessig som grunnlag for vår konklusjon. Risikoen for at vesentlig feilinformasjon som følge av misligheter ikke blir avdekket, er høyere enn for feilinformasjon som skyldes utilsiktede feil, siden misligheter kan innebære samarbeid, forfalskning, bevisste utelatelser, uriktige fremstillinger eller overstyring av internkontroll.
- opparbeider vi oss en forståelse av intern kontroll som er relevant for revisjonen, for å utforme revisjonshandlinger som er hensiktsmessige etter omstendighetene, men ikke for å gi uttrykk for en mening om effektiviteten av selskapets og konsernets interne kontroll.
- evaluerer vi om de anvendte regnskapsprinsippene er hensiktsmessige og om regnskapsestimaterne og tilhørende noteopplysninger utarbeidet av ledelsen er rimelige.
- konkluderer vi på om ledelsens bruk av fortsatt drift-forutsetningen er hensiktsmessig, og, basert på innhentede revisjonsbevis, hvorvidt det foreligger vesentlig usikkerhet knyttet til hendelser eller forhold som kan skape tvil av betydning om selskapets og konsernets evne til fortsatt drift. Dersom vi konkluderer med at det eksisterer vesentlig usikkerhet, kreves det at vi i revisjonsberetningen henleder oppmerksomheten på tilleggsopplysningene i årsregnskapet, eller, dersom slike tilleggsopplysninger ikke er tilstrekkelige, at vi modifiserer vår konklusjon. Våre konklusjoner er basert på revisjonsbevis innhentet frem til datoen for revisjonsberetningen. Etterfølgende hendelser eller forhold kan imidlertid medføre at selskapet og konsernet ikke kan fortsette driften.

Penneo Dokumentnr: QE0F7-YZTF8-SIFPJ-3DEMO-P1KZ5-8BKQX



Uavhengig revisors beretning 2022 Furene Holding AS

- evaluerer vi den samlede presentasjonen, strukturen og innholdet i årsregnskapet, inkludert tilleggsopplysningene, og hvorvidt årsregnskapet gir uttrykk for de underliggende transaksjonene og hendelsene på en måte som gir et rettviseende bilde.
- innhenter vi tilstrekkelig og hensiktsmessig revisjonsbevis vedrørende den finansielle informasjonen til enhetene eller forretningsområdene i konsernet for å kunne gi uttrykk for en mening om konsernregnskapet. Vi er ansvarlige for å lede, følge opp og gjennomføre konsernrevisjonen. Vi har eneansvar for vår konklusjon om konsernregnskapet.

Vi kommuniserer med styret blant annet om det planlagte innholdet i og tidspunkt for revisjonsarbeidet og eventuelle vesentlige funn i revisjonen, herunder vesentlige svakheter i intern kontroll som vi avdekker gjennom revisjonen.

Ulsteinvik, 9. juni 2023
KPMG AS

Oddbjørn Vågen
Statsautorisert revisor
(elektronisk signert)

Penneo Dokumentnøkkel: QE0F7-YZTF8-SIFPJ-3DEMO-P1KZ5-8BKQX



PENNEO

Signaturene i dette dokumentet er juridisk bindende. Dokument signert med "Penneo"™ - sikker digital signatur.
De signerende parter sin identitet er registrert, og er listet nedenfor.

"Med min signatur bekrefter jeg alle datoer og innholdet i dette dokument."

Oddbjørn Kjell Vågen

Statsautorisert revisor

Serienummer: 9578-5993-4-2755261

IP: 80.232.xxx.xxx

2023-06-09 08:50:16 UTC



Penneo Dokumentnøkkel: QE0F7-YZTF8-SIFPJ-3DEMO-PTKZS-8BKQX

Dokumentet er signert digitalt, med **Penneo.com**. Alle digitale signatur-data i dokumentet er sikret og validert av den datamaskin-utregnede hash-verdien av det opprinnelige dokument. Dokumentet er låst og tids-stemplet med et sertifikat fra en betrodd tredjepart. All kryptografisk bevis er integrert i denne PDF, for fremtidig validering (hvis nødvendig).

Hvordan bekrefter at dette dokumentet er originalen?

Dokumentet er beskyttet av ett Adobe CDS sertifikat. Når du åpner dokumentet i

Adobe Reader, skal du kunne se at dokumentet er sertifisert av **Penneo e-signature service <penneo@penneo.com>**. Dette garanterer at innholdet i dokumentet ikke har blitt endret.

Det er lett å kontrollere de kryptografiske beviser som er lokalisert inne i dokumentet, med Penneo validator - <https://penneo.com/validator>



Årsrekneskap 2022 Furene Holding AS

Resultatrekneskap
Balanse
Notar til rekneskapen

Org.nr.: 926 080 377



| Resultatregneskap | | | |
|---|--------------|------------------|------------------|
| Furene Holding AS | | | |
| Driftsinntekter og driftskostnader | Note | 2022 | 2021 |
| Salsinntekt | 1, 13 | 9 033 735 | 6 925 162 |
| Sum driftsinntekter | | 9 033 735 | 6 925 162 |
| Varekostnad | | 23 538 | 0 |
| Lønskostnad | 2 | 5 784 603 | 4 531 520 |
| Avskrivning | 3 | 131 643 | 127 038 |
| Annan driftskostnad | | 3 046 971 | 2 426 486 |
| Sum driftskostnader | | 8 986 755 | 7 085 044 |
| Driftsresultat | | 46 980 | -159 883 |
| Finansinntekter og finanskostnader | | | |
| Inntekt frå investering i dotterselskap | | 83 398 | 0 |
| Anna renteinntekt | | 4 165 | 0 |
| Annan rentekostnad | | 268 | 638 |
| Resultat av finanspostar | | 87 295 | -638 |
| Resultat før skattekostnad | | 134 275 | -160 520 |
| Skattekostnad på resultat | 11 | 29 540 | -36 494 |
| Resultat | | 104 735 | -124 026 |
| Årsresultat | 9, 11 | 104 735 | -124 026 |
| Overføring | | | |
| Avsett til annan egenkapital | | 104 735 | 0 |
| Overføring frå annan eigekapital | | 0 | 124 026 |
| Sum overføringar | | 104 735 | -124 026 |
| Furene Holding AS | | Side 2 | |



| Balanse | | | |
|---|-------------|-------------------|-------------------|
| Furene Holding AS | | | |
| Eigedelar | Note | 2022 | 2021 |
| Anleggsmiddel | | | |
| Immaterielle eigedeler | | | |
| Utsett skattefordel | 11 | 6 954 | 36 494 |
| Sum immaterielle eigedelar | | 6 954 | 36 494 |
| Varige driftsmiddel | | | |
| Driftslausøyre, inventar, verktøy, kontormaskinar og liknande | | 212 207 | 271 318 |
| Sum varige driftsmiddel | 3 | 212 207 | 271 318 |
| Finansielle anleggsmiddel | | | |
| Investeringar i dotterselskap | 8 | 2 476 551 | 2 476 551 |
| Investeringar i aksjar og partar | 4, 8 | 1 002 672 | 1 002 672 |
| Andre langsiktige krav | 5, 12 | 1 000 000 | 1 000 000 |
| Sum finansielle anleggsmiddel | | 4 479 223 | 4 479 223 |
| Sum anleggsmiddel | | 4 698 383 | 4 787 035 |
| Omløpsmiddel | | | |
| Kundekrav | 6, 12 | 1 298 681 | 783 354 |
| Andre kortsiktige krav | | 150 195 | 136 048 |
| Konsernfordringer | 12 | 9 701 885 | 9 618 487 |
| Sum krav | | 11 150 761 | 10 537 889 |
| Bankinnskot, kontantar og liknande | 7 | 4 104 345 | 3 856 003 |
| Sum omløpsmiddel | | 15 255 106 | 14 393 892 |
| Sum eigedelar | | 19 953 489 | 19 180 927 |
| Furene Holding AS | | Side 3 | |



| Balanse | | | |
|---|-------------------------------------|----------------------------------|-------------------|
| Furene Holding AS | | | |
| Eigenkapital og gjeld | Note | 2022 | 2021 |
| Eigenkapital | | | |
| Innskoten eigenkapital | | | |
| Aksjekapital | 9, 10 | 283 000 | 283 000 |
| Overkurs | 9 | 475 009 | 475 009 |
| Sum innskoten eigenkapital | | 758 009 | 758 009 |
| Opptent eigenkapital | | | |
| Annan eigenkapital | 9 | 17 088 106 | 16 983 370 |
| Sum opptent eigenkapital | | 17 088 106 | 16 983 370 |
| Sum eigenkapital | 9 | 17 846 115 | 17 741 380 |
| Gjeld | | | |
| Kortsiktig gjeld | | | |
| Leverandørgjeld | | 483 551 | 352 217 |
| Skyldige offentlige avgifter | | 838 689 | 655 119 |
| Anna kortsiktig gjeld | | 785 134 | 432 211 |
| Sum kortsiktig gjeld | | 2 107 374 | 1 439 547 |
| Sum gjeld | | 2 107 374 | 1 439 547 |
| Sum eigenkapital og gjeld | | 19 953 489 | 19 180 927 |
| Styret i Furene Holding AS | | | |
| Inge-Jonny Hide styreleiar | Alvhild Kvamme Iversen nestleiar | Tor Mikalsen styremedlem | |
| Therese Håskjold styremedlem | Hallgeir Heltne styremedlem | Marit Aklestad styremedlem | |
| Jens Erling Ekroll Lillebø styremedlem | | Hallstein Saunes dagleg leiar | |
| Furene Holding AS | | | Side 4 |



Furene Holding AS

926 080 377

Rekneskapsprinsipp

Årsrekneskapsen er sett opp i samsvar med føresegnene i rekneskapslova og god rekneskapskikk.

Inntekter

Selskapet leverer administrasjonstenester. Inntektene blir inntektsførte etter kvart som dei blir leverte.

Skatt

Skattekostnaden i resultatrekneskapsen omfattar både skatten som skal betalast i perioden, og endring i utsett skatt. Utsett skatt er rekna ut med 22 % på grunnlag av dei mellombelse skilnadene mellom rekneskaps- og skatteverdiene, og underskotet ved utgangen av rekneskapsåret som kan framførast i likninga. Skatteaukande og skattereduserande mellombelse skilnader som reverserer eller kan reverserast i den same perioden, er utlikna og nettoførte. Netto utsett skattefordel blir balanseført dersom det er truleg at denne kan bli utnytta.

Klassifisering og vurdering av anleggsmidlar

Anleggsmidlar omfattar eigedelar som er sette av til varig eige og bruk. Anleggsmidlar er vurderte til innkjøpskostnad, med fråtrekk for avskrivningar og nedskrivningar. Langsiktig gjeld blir balanseført til nominelt beløp på transaksjonstidspunktet.

Varige driftsmidlar blir balanseførte og skrivne av over den økonomiske levetida deira. Vesentlege driftsmidlar som omfattar fleire større komponentar med ulik levetid, er dekomponerte med ulik avskrivningstid for dei ulike komponentane. Direkte vedlikehald av driftsmidlar blir kostnadsført kontinuerleg under driftskostnader, medan påkostnader eller betringar blir lagde til kostprisen på driftsmidlane og avskrivne i takt med driftsmidlane. Varige driftsmidlar blir nedskrivne til beløpet som kan vinnast att ved verdifall som er venta å ikkje vere forbigåande. Beløpet som kan vinnast att, er det høgste av netto salsverdi og verdi i bruk. Verdi i bruk er noverdi av framtidige kontantstraumar som er knytte til eigedelen. Nedskrivninga blir reversert når grunnlaget for nedskrivninga ikkje lenger er til stades.

Klassifisering og vurdering av omløpsmidlar

Omløpsmidlar og kortsiktig gjeld omfattar normalt postar som forfell til betaling seinast eitt år etter balansedagen, og postar som gjeld varekrinsløpet. Omløpsmidlar blir vurderte til lågaste verdi av innkjøpskostnad og verkeleg verdi. Kortsiktig gjeld blir balanseført til nominelt beløp på transaksjonstidspunktet.

Dotterselskap og tilknytt selskap

Dotterselskap og tilknytte selskap blir vurderte etter kostmetoden i selskapsrekneskapsen. Investeringa er vurdert til innkjøpskostnad for aksjane, med mindre nedskrivning har vore nødvendig. Det er gjort nedskrivning til verkeleg verdi når verdifall skriv seg frå årsaker som ikkje kan ventast å vere forbigåande, og når ein må rekne det som nødvendig etter god rekneskapskikk. Nedskrivninga blir reversert når grunnlaget hennar ikkje lenger er til stades.

Utbyte, konsernbidrag og andre utdelingar frå dotterselskap er inntektsførte same året som det er sett av i rekneskapsen til gjevaren. Dersom utbytet/konsernbidraget overstig den delen av resultatet som er tent opp etter innkjøpstidspunktet, utgjer den overskytande delen tilbakebetaling av investert kapital. I utdelingane er det gjort fråtrekk for investeringsverdien i balansen til morselskapet.

Fordringar

Kundefordringar og andre fordringar blir førte opp til pålydande verdi etter frådrag for avsetning til forventa tap. Avsetning til tap blir gjort på grunnlag av ei individuell vurdering av dei enkelte fordringane. For andre kundefordringar blir det gjort ei uspesifisert avsetning for å dekkje forventa tap på krav.

Oppstilling av kontantstrøm

Oppstillinga av kontantstrømmen er utarbeidd etter den indirekte metoden. Kontantar og kontantekvivalentar omfattar kontantar, bankinnskot og andre kortsiktige, likvide plasseringar.

Furene Holding AS

Side 5



Furene Holding AS

926 080 377

Note 1 Salsinntekter

Furene Holding AS er morselskap i konsernet Furene Holding AS. Verksemda i Furene Holding AS er drift og forvaltninga av datterselskapa. Morselskapet har det administrative ansvaret for drifta av datterselskapa.

Salsinntektene i selskapet fordeler seg mellom dei ulike verksemdsområda som vist nedanfor.

| | |
|-------------------------|------------------|
| Administrative tenester | 9 033 735 |
| Sum | 9 033 735 |

All verksemd i selskapet vert drive i Noreg, og alle inntekter er opptente her.

Note 2 Lønskostnader og antall årsverk

Lønskostnader

| | 2022 | 2021 |
|---------------------|------------------|------------------|
| Løn | 4 356 795 | 3 525 313 |
| Arbeidsgjevaravgift | 692 947 | 547 911 |
| Pensjonskostnader | 353 545 | 248 022 |
| Andre ytingar | 381 315 | 210 274 |
| Sum | 5 784 603 | 4 531 520 |

Selskapet har i 2022 sysselsett 5 årsverk.

| | Daglig leder | Styre |
|---------------------------|--------------|---------|
| Lønn og anen godtgjørelse | 1 360 000 | 179 875 |
| Pensjonskostnad | 51 322 | 0 |

Selskapet har ikkje stilt sikring eller ytt lån til leiande personar.

Pensjonskostnader

Selskapet er pliktig til å ha tjenstepensjonsordning etter lov om obligatorisk tjenstepensjon. Selskapets pensjonsordningar tilfredsstiller kravene i denne lov.

Revisor

Kostnadsført honorar i 2022 utgjør kr 122 500, herav lovpålagt revisjon med kr 57 000, og andre tjenester med kr. 65 500.

Note 3 Anleggsmiddel

| | Driftsløsøre, inventar ol. | Sum |
|------------------------------------|----------------------------|----------------|
| Innkjøpskostnad pr. 01.01.22 | 398 357 | 398 357 |
| + Tilgang kjøpte driftsmiddel | 72 532 | 72 532 |
| = Innkjøpskostnad 31.12.22 | 470 888 | 470 888 |
| Akkumulerte avskrivningar 31.12.22 | 258 682 | 258 682 |
| = Bokført verdi 31.12.22 | 212 207 | 212 207 |
| Ordinære avskrivningar dette året | 131 643 | 131 643 |
| Økonomisk levetid | 0-4 år | |

Furene Holding AS

Side 6



Furene Holding AS

926 080 377

Note 4 Aksjar og egedelar i andre føretak m.m.

| | Antall aksjar | Innkjøps- kostnad | Balansført verdi |
|---------------------------|---------------|----------------------|---------------------|
| Anleggsmidler | | | |
| Sparebank 1 Søre Sunnmøre | 7 718 | 802 672 | 802 672 |
| Spesialistbedriften AS | 100 | 200 000 | 200 000 |
| Sum | 7 818 | 1 002 672 | 1 002 672 |

Note 5 Fordringar med forfall seinare enn eitt år

| | 2022 | 2021 |
|-----------------------------------|------------------|------------------|
| Lån til føretak i same konsern | 1 000 000 | 1 000 000 |
| Sum langsiktige fordringar | 1 000 000 | 1 000 000 |

Note 6 Kundefordringar

| | 2022 | 2021 |
|--|------------------|----------------|
| Kundefordringar til pålydande | 1 298 681 | 783 354 |
| Avsetning til tap | 0 | 0 |
| Balansført verdi av kundefordringar 31.12 | 1 298 681 | 783 354 |

Note 7 Bankinnskot

Midlar på skattetrekksskonto (bundne midlar) er kr 132 498.

Note 8 Aksjar i dotterselskap.

| Selskap | Stad | Eigardel i % | Eigenkapital 31.12.22 | Verdi i balansen* | Resultat |
|---------------------|-------|--------------|-----------------------|-------------------|------------------|
| AS Terminalbygg | Volda | 59,80 | 2 767 430 | 1 786 654 | -9 570 |
| Furene AS | Volda | 100 | 78 165 924 | 659 897 | 4 579 085 |
| Furene Utvikling AS | Volda | 100 | 558 875 | 30 000 | 212 881 |
| Totalt | | | | 2 476 551 | 4 782 396 |

* Bokført verdi i selskapsrekneskapene per 31. desember 2022 (kostmetoden).

Furene Holding AS

Side 7



Furene Holding AS

926 080 377

Note 9 Eigenkapital

| | Aksjekapital | Overkurs | Annan egenkapital | Sum egenkapital |
|----------------------|----------------|----------------|-------------------|-------------------|
| Pr. 31.12.2021 | 283 000 | 475 009 | 16 983 370 | 17 741 380 |
| Årets resultat | | | 104 735 | 104 735 |
| Pr 31.12.2022 | 283 000 | 475 009 | 17 088 106 | 17 846 115 |

Note 10 Aksjonærer

Aksjekapitalen i Furene Holding AS pr. 31.12.2022 er sett saman av:

| | Antal | Pålydande | Bokført |
|-----------------|--------------|-----------|----------------|
| Ordinære aksjar | 1132 | 250 | 283 000 |
| Sum | 1 132 | | 283 000 |

Eigarstruktur

| Namn | Antal aksjar | Eigardel | Stemmedel |
|--------------------------------|--------------|----------|-----------|
| Norges Handikapforbund | 432 | 38,16 | 38,16 |
| Volda Kommune | 126 | 11,13 | 11,13 |
| Møre og Romsdal Fylkeskommune | 120 | 10,60 | 10,60 |
| Norges Handikapforb. Nord Vest | 117 | 10,32 | 10,32 |
| Herøy Kommune | 92 | 8,13 | 8,13 |
| Ulstein Kommune | 60 | 5,30 | 5,30 |
| Vanylven Kommune | 54 | 4,77 | 4,77 |
| Sande Kommune | 43 | 3,80 | 3,80 |
| Ørsta Kommune | 40 | 3,53 | 3,53 |
| Hareid Kommune | 24 | 2,12 | 2,12 |
| Stranda Kommune | 16 | 1,41 | 1,41 |
| Kinn Kommune | 8 | 0,71 | 0,71 |
| Sum aksjer | 1 132 | 100 | 100 |

Furene Holding AS

Side 8



Furene Holding AS

926 080 377

Note 11 Skatt

| Skattekostnad dette året | 2022 | 2021 |
|--|---------------|-----------------|
| Resultatført skatt på ordinært resultat: | | |
| Skatt som skal betalast | 0 | 0 |
| Endring i utsett skattefordel | 29 540 | -36 494 |
| Skattekostnad ordinært resultat | 29 540 | -36 494 |
| Skattepliktig inntekt: | | |
| Resultat før skatt | 134 275 | -160 520 |
| Permanente skilnader | 0 | 4 638 |
| Endring i mellombelse skilnader | 20 430 | 11 178 |
| Bruk av underskott for framføring | -154 705 | 0 |
| Skattepliktig inntekt | 0 | -144 705 |
| Skatt i balansen som skal betalast: | | |
| Skatt på resultatet dette året som skal betalast | -18 348 | 0 |
| Skatt på motteke konserntilskott som skal betalast | 18 348 | 0 |
| Sum skatt i balansen som skal betalast | 0 | 0 |

Skatteeffekten av mellombelse skilnader som har gjeve opphav til utsett skatt og utsette skattefordelar, spesifisert på typar av mellombelse skilnader

| | 2022 | 2021 | Endring |
|--|----------------|-----------------|-----------------|
| Varige driftsmiddel | -31 608 | -11 178 | 20 430 |
| Sum | -31 608 | -11 178 | 20 430 |
| Akkumulert underskott som kan framførast | 0 | -154 705 | -154 705 |
| Grunnlag for utsett skattefordel | -31 608 | -165 883 | -134 275 |
| Utsett skattefordel (22 %) | -6 954 | -36 494 | -29 540 |

Note 12 Mellomverande med selskap i same konsern m.v.

| | Kundefordringar | | Andre fordringer | |
|----------------|------------------------|----------------|-------------------------|-------------------|
| | 2022 | 2021 | 2022 | 2021 |
| Konsernselskap | 1 298 681 | 783 354 | 10 701 885 | 10 618 487 |
| Sum | 1 298 681 | 783 354 | 10 701 885 | 10 618 487 |

| | Anna langsiktig gjeld | | Leverandørgjeld og annen kortsiktig gjeld | |
|----------------|------------------------------|-------------|--|-------------|
| | 2022 | 2021 | 2022 | 2021 |
| Konsernselskap | 0 | 0 | 0 | 0 |
| Sum | 0 | 0 | 0 | 0 |

Furene Holding AS

Side 9



Furene Holding AS

926 080 377

Note 13 Transaksjoner med nærstående partar

Furene Holding AS sine nærstående partar er øvrige konsernselskap.

Furene AS

Furene AS var pr 31.12. 100 % eigd av Furene Holding AS

Furene AS kjøper konserntenester innan leing og stabsfunksjonar frå Furene Holding AS.

Furene Holding AS utfører fellesinnkjøp for konsernet som vert vidarefakturert konsernselskapa.

| | 2022 |
|--|------------------|
| Leing og administrative tenester | 5 700 000 |
| Andre personalkostnader velferd, bedriftshelseteneste | 141 000 |
| Straum og andre kostnader lokalar | 400 000 |
| Felles IKT, marknadsføring, kontordrift og kontigentar | 645 000 |
| Sum | 6 886 000 |

Furene Utvikling AS

Furene Utvikling AS var pr 31.12. 100 % eigd av Furene Holding AS

Furene Utvikling AS kjøper konserntenester innan leing og stabsfunksjonar frå Furene Holding AS.

Furene Holding AS utfører fellesinnkjøp for konsernet som vert vidarefakturert konsernselskapa.

| | 2022 |
|---|------------------|
| Leing og administrative tenester | 1 440 000 |
| Andre personalkostnader – velferd, bedriftshelseteneste | 70 000 |
| Husleige, straum, renovasjon og andre kostnader lokalar | 320 000 |
| Felles IKT, marknadsføring, kontordrift og kontigentar | 281 000 |
| Sum | 2 111 000 |