



## ÅRSREGNSKAPET FOR REGNSKAPSÅRET 2024 - GENERELL INFORMASJON

### Enheten

Organisasjonsnummer: 990 844 038  
Organisasjonsform: Aksjeselskap  
Foretaksnavn: JAM AS  
Forretningsadresse: Orreskogen 23B  
0788 OSLO

### Regnskapsår

Årsregnskapets periode: 01.01.2024 - 31.12.2024

### Konsern

Morselskap i konsern: Nei

### Regnskapsregler

Regler for små foretak benyttet: Ja  
Benyttet ved utarbeidelsen av årsregnskapet til selskapet: Regnskapslovens alminnelige regler

### Årsregnskapet fastsatt av kompetent organ

Bekreftet av representant for selskapet: MARKO JOACHIM STENHAGEN

Dato for fastsettelse av årsregnskapet: 25.11.2025

### Grunnlag for avgivelse

År 2024: Årsregnskapet er elektronisk innlevert  
År 2023: Tall er hentet fra elektronisk innlevert årsregnskap fra 2024

*Det er ikke krav til at årsregnskapet m.v. som sendes til Regnskapsregisteret er undertegnet. Kontrollen på at dette er utført ligger hos revisor/enhetens øverste organ. Sikkerheten ivaretas ved at innsender har rolle/rettighet for innsending av årsregnskapet via Altinn, og ved at det bekreftes at årsregnskapet er fastsatt av kompetent organ.*

Brønnøysundregistrene, 10.12.2025



Brønnøysundregistrene

# Brønnøysundregistrene Årsregnskap regnskapsåret 2024 for 990844038

---

Postadresse: 8910 Brønnøysund

Telefoner: Opplysningstelefonen 75 00 75 00 Telefaks 75 00 75 05

E-post: [firmapost@brreg.no](mailto:firmapost@brreg.no) Internett: [www.brreg.no](http://www.brreg.no)

Organisasjonsnummer: 974 760 673



## Resultatregnskap

Beløp i: NOK	Note	2024	2023
<b>RESULTATREGNSKAP</b>			
<b>Inntekter</b>			
Salgsinntekt		3 764 672	3 377 838
<b>Sum inntekter</b>		<b>3 764 672</b>	<b>3 377 838</b>
<b>Kostnader</b>			
Varekostnad		403 372	375 944
Lønnskostnad	1	1 555 315	1 543 793
Avskrivning av driftsmidler og immaterielle eiendeler	2	200 700	166 280
Annen driftskostnad		729 349	849 282
<b>Sum kostnader</b>		<b>2 888 736</b>	<b>2 935 298</b>
<b>Driftsresultat</b>		<b>875 936</b>	<b>442 540</b>
<b>Finansinntekter og finanskostnader</b>			
Annen renteinntekt	3	15 164	23 167
Annen finansinntekt	3	2 727 313	2 130 398
Verdiøkning markedsbaserte omløpsmidler		1 530 401	53 065
<b>Sum finansinntekter</b>		<b>4 272 879</b>	<b>2 206 630</b>
Verdireduksjon markedsbaserte omløpsmidler			19 793
Annen rentekostnad	3	1 642	44
Annen finanskostnad	3	1 243 530	215 594
<b>Sum finanskostnader</b>		<b>1 245 172</b>	<b>235 432</b>
<b>Netto finans</b>		<b>3 027 706</b>	<b>1 971 198</b>
<b>Resultat før skattekostnad</b>		<b>3 903 642</b>	<b>2 413 738</b>
Skattekostnad på resultat	4	497 963	102 769
<b>Årsresultat</b>	5	<b>3 405 679</b>	<b>2 310 969</b>
<b>Årsresultat etter minoritetsinteresser</b>		<b>3 405 679</b>	<b>2 310 969</b>
<b>Totalresultat</b>		<b>3 405 679</b>	<b>2 310 969</b>



## Resultatregnskap

<b>Beløp i: NOK</b>	<b>Note</b>	<b>2024</b>	<b>2023</b>
<b>Overføringer og disponeringer</b>			
Tilleggsutbytte	5	1 750 000	1 500 000
Avsatt til annen egenkapital	5	1 655 679	810 969
<b>Sum overføringer og disponeringer</b>		<b>3 405 679</b>	<b>2 310 969</b>



### Balanse

Beløp i: NOK	Note	2024	2023
<b>BALANSE - EIENDELER</b>			
<b>Anleggsmidler</b>			
<b>Immaterielle eiendeler</b>			
Utsatt skattefordel	4		
<b>Varige driftsmidler</b>			
Tomter, bygninger o.a. fast eiendom	2		
Maskiner og anlegg	2		
Skip og flytende installasjoner	2		
Driftsløsøre, inventar o.a. utstyr	2	957 220	1 157 920
<b>Sum varige driftsmidler</b>	2	<b>957 220</b>	<b>1 157 920</b>
<b>Finansielle anleggsmidler</b>			
Investeringer i aksjer og andeler		3 817 816	3 317 800
<b>Sum finansielle anleggsmidler</b>		<b>3 817 816</b>	<b>3 317 800</b>
<b>Sum anleggsmidler</b>		<b>4 775 036</b>	<b>4 475 720</b>
<b>Omløpsmidler</b>			
<b>Varer</b>			
<b>Sum varer</b>		<b>4 529 587</b>	<b>800 000</b>
<b>Fordringer</b>			
Kundefordringer		616 042	535 894
Andre kortsiktige fordringer		116 798	191 584
<b>Sum fordringer</b>		<b>732 840</b>	<b>727 478</b>
<b>Investeringer</b>			
Markedsbaserte aksjer		10 327 209	12 379 400
Markedsbaserte obligasjoner		1 351 032	970 829
<b>Sum investeringer</b>		<b>11 678 241</b>	<b>13 350 228</b>
<b>Bankinnskudd, kontanter og lignende</b>			
Bankinnskudd, kontanter o.l.	6	388 626	652 494
<b>Sum bankinnskudd, kontanter og lignende</b>		<b>388 626</b>	<b>652 494</b>



### Balanse

Beløp i: NOK	Note	2024	2023
Sum omløpsmidler		17 329 294	15 530 201
<b>SUM EIENDELER</b>		<b>22 104 330</b>	<b>20 005 921</b>
<b>BALANSE - EGENKAPITAL OG GJELD</b>			
<b>Egenkapital</b>			
<b>Innskutt egenkapital</b>			
Aksjekapital	7	100 000	100 000
Beholdning av egne aksjer	7		
Overkurs		700	700
<b>Sum innskutt egenkapital</b>		<b>100 700</b>	<b>100 700</b>
<b>Opptjent egenkapital</b>			
Annen egenkapital	8	21 075 840	19 420 160
<b>Sum opptjent egenkapital</b>		<b>21 075 840</b>	<b>19 420 160</b>
<b>Sum egenkapital</b>	5	<b>21 176 540</b>	<b>19 520 860</b>
<b>Gjeld</b>			
<b>Langsiktig gjeld</b>			
Utsatt skatt	4	50 216	54 277
<b>Sum avsetninger for forpliktelser</b>		<b>50 216</b>	<b>54 277</b>
<b>Annen langsiktig gjeld</b>			
<b>Sum langsiktig gjeld</b>		<b>50 216</b>	<b>54 277</b>
<b>Kortsiktig gjeld</b>			
Leverandørgjeld		52 454	4 725
Betalbar skatt	4	502 024	96 551
Skyldig offentlige avgifter		138 446	155 735
Annen kortsiktig gjeld		184 649	173 772
<b>Sum kortsiktig gjeld</b>		<b>877 574</b>	<b>430 783</b>
<b>Sum gjeld</b>		<b>927 790</b>	<b>485 060</b>
<b>SUM EGENKAPITAL OG GJELD</b>		<b>22 104 330</b>	<b>20 005 921</b>



## Balanse

<b>Beløp i: NOK</b>	<b>Note</b>	<b>2024</b>	<b>2023</b>
---------------------	-------------	-------------	-------------

---



## Brønnøysundregistrene

### ÅRSREGNSKAP FOR REGNSKAPSÅRET 2024 - GENERELL INFORMASJON

Journalnummer: 2025 764242

#### Enheten

Organisasjonsnummer: 990 844 038  
Organisasjonsform: Aksjeselskap  
Foretaksnavn: JAM AS  
Forretningsadresse: Orreskogen 23B  
0788 OSLO

#### Regnskapsår

Årsregnskapets periode: 01.01.2024 - 31.12.2024

#### Konsern

Morselskap i konsern: Nei

#### Regnskapsregler

Regler for små foretak benyttet: Ja  
Benyttet ved utarbeidelsen av  
årsregnskapet til selskapet: Regnskapslovens alminnelige regler

#### Årsregnskapet fastsatt av kompetent organ

Bekreftet av representant for selskapet: MARKO JOACHIM STENHAGEN  
Dato for fastsettelse av årsregnskapet: 25.11.2025

#### Revisjon

Årsregnskapet er utarbeidet av ekstern  
autorisert regnskapsfører: Ja  
Ekstern autorisert regnskapsfører har i  
løpet av regnskapsåret bistått ved den  
løpende regnskapsføringen eller utført  
andre tjenester for selskapet enn å  
utarbeide årsregnskapet: Ja

#### Grunnlag for avgivelse

År 2024: Årsregnskap er elektronisk innlevert.  
År 2023: Tall er hentet fra elektronisk innlevert årsregnskap fra 2024.

*Det er ikke krav til at årsregnskapet m.v. som sendes til Regnskapsregisteret er undertegnet. Kontrollen på at dette er utført ligger hos revisor/enhetens øverste organ. Sikkerheten ivaretas ved at innsender har rolle/rettighet for innsending av årsregnskapet via Altinn, og ved at det bekreftes at årsregnskapet er fastsatt av kompetent organ.*

Brønnøysundregistrene, 09.12.2025



Organisasjonsnr: 990 844 038  
JAM AS

## RESULTATREGNSKAP

<b>Beløp i: NOK</b>	<b>Note</b>	<b>2024</b>	<b>2023</b>
<b>RESULTATREGNSKAP</b>			
<b>Inntekter</b>			
Salgsinntekt		3 764 672	3 377 838
<b>Sum inntekter</b>		<b>3 764 672</b>	<b>3 377 838</b>
<b>Kostnader</b>			
Varekostnad		403 372	375 944
Lønnskostnad	1	1 555 315	1 543 793
Avskrivning av driftsmidler og immaterielle eiendeler	2	200 700	166 280
Annen driftskostnad		729 349	849 282
<b>Sum kostnader</b>		<b>2 888 736</b>	<b>2 935 298</b>
<b>Driftsresultat</b>		<b>875 936</b>	<b>442 540</b>
<b>Finansinntekter og finanskostnader</b>			
Annen renteinntekt	3	15 164	23 167
Annen finansinntekt	3	2 727 313	2 130 398
Verdiøkning markedsbaserte omløpsmidler		1 530 401	53 065
<b>Sum finansinntekter</b>		<b>4 272 879</b>	<b>2 206 630</b>
Verdireduksjon markedsbaserte omløpsmidler			19 793
Annen rentekostnad	3	1 642	44
Annen finanskostnad	3	1 243 530	215 594
<b>Sum finanskostnader</b>		<b>1 245 172</b>	<b>235 432</b>
<b>Netto finans</b>		<b>3 027 706</b>	<b>1 971 198</b>
<b>Resultat før skattekostnad</b>		<b>3 903 642</b>	<b>2 413 738</b>
Skattekostnad på resultat	4	497 963	102 769
<b>Årsresultat</b>	5	<b>3 405 679</b>	<b>2 310 969</b>
<b>Årsresultat etter minoritetsinteresser</b>		<b>3 405 679</b>	<b>2 310 969</b>
<b>Totalresultat</b>		<b>3 405 679</b>	<b>2 310 969</b>
<b>Overføringer og disponeringer</b>			
Tilleggsutbytte	5	1 750 000	1 500 000
Avsatt til annen egenkapital	5	1 655 679	810 969
<b>Sum overføringer og disponeringer</b>		<b>3 405 679</b>	<b>2 310 969</b>





Organisasjonsnr: 990 844 038  
JAM AS

## BALANSE

Beløp i: NOK	Note	2024	2023
<b>BALANSE - EIENDELER</b>			
<b>Anleggsmidler</b>			
<b>Immaterielle eiendeler</b>			
Utsatt skattefordel	4		
<b>Varige driftsmidler</b>			
Tomter, bygninger o.a. fast eiendom	2		
Maskiner og anlegg	2		
Skip og flytende installasjoner	2		
Driftsløsøre, inventar o. a. utstyr	2	957 220	1 157 920
<b>Sum varige driftsmidler</b>	<b>2</b>	<b>957 220</b>	<b>1 157 920</b>
<b>Finansielle anleggsmidler</b>			
Investeringer i aksjer og andeler		3 817 816	3 317 800
<b>Sum finansielle anleggsmidler</b>		<b>3 817 816</b>	<b>3 317 800</b>
<b>Sum anleggsmidler</b>		<b>4 775 036</b>	<b>4 475 720</b>
<b>Omløpsmidler</b>			
<b>Varer</b>			
Sum varer		4 529 587	800 000
<b>Fordringer</b>			
Kundefordringer		616 042	535 894
Andre kortsiktige fordringer		116 798	191 584
<b>Sum fordringer</b>		<b>732 840</b>	<b>727 478</b>
<b>Investeringer</b>			
Markedsbaserte aksjer		10 327 209	12 379 400
Markedsbaserte obligasjoner		1 351 032	970 829
<b>Sum investeringer</b>		<b>11 678 241</b>	<b>13 350 228</b>
<b>Bankinnskudd, kontanter og lignende</b>			
Bankinnskudd, kontanter o. l.	6	388 626	652 494
<b>Sum bankinnskudd, kontanter og lignende</b>		<b>388 626</b>	<b>652 494</b>
<b>Sum omløpsmidler</b>		<b>17 329 294</b>	<b>15 530 201</b>
<b>SUM EIENDELER</b>		<b>22 104 330</b>	<b>20 005 921</b>



## BALANSE - EGENKAPITAL OG GJELD

### Egenkapital

#### Innskutt egenkapital

Aksjekapital 7 100 000 100 000

Beholdning av egne aksjer 7

Overkurs 700 700

**Sum innskutt egenkapital 100 700 100 700**

#### Opptjent egenkapital

Annen egenkapital 8 21 075 840 19 420 160

**Sum opptjent egenkapital 21 075 840 19 420 160**

**Sum egenkapital 5 21 176 540 19 520 860**

### Gjeld

#### Langsiktig gjeld

Utsatt skatt 4 50 216 54 277

**Sum avsetninger for forpliktelseser 50 216 54 277**

**Annen langsiktig gjeld**

**Sum langsiktig gjeld 50 216 54 277**

#### Kortsiktig gjeld

Leverandørgjeld 52 454 4 725

Betalbar skatt 4 502 024 96 551

Skyldig offentlige avgifter 138 446 155 735

Annen kortsiktig gjeld 184 649 173 772

**Sum kortsiktig gjeld 877 574 430 783**

**Sum gjeld 927 790 485 060**

**SUM EGENKAPITAL OG GJELD 22 104 330 20 005 921**



Organisasjonsnr: 990 844 038  
JAM AS

NOTEOPPLYSNINGER - SELSKAP - alle poster oppgitt i hele tall

## Note

Antall årsverk i regnskapsåret  
2.00

<u>Sum</u>	<u>Beløp</u>
<u>Balanseført verdi 31.12.</u>	<u>Varige driftsmidler Immaterielle eiend.</u>

## Konsernregnskap

Morselskapet sitt navn

Forretningskontor for morselskapet

## Begrunnelse for at datterselskap er utelatt fra konsolideringen

<u>Samlet beløp - tilknyttet selskap</u>	<u>Årets</u>	<u>Fjorårets</u>
--	--------------	------------------

<u>Samlet beløp - foretak i samme konsern</u>	<u>Årets</u>	<u>Fjorårets</u>
---	--------------	------------------

<u>Samlet beløp - foretak i samme konsern</u>	<u>Årets</u>	<u>Fjorårets</u>
---	--------------	------------------

<u>Samlet beløp - felles kontrollert virksomhet</u>	<u>Årets</u>	<u>Fjorårets</u>
---	--------------	------------------

<u>Pantstillelse</u>	<u>Beløp</u>
----------------------	--------------

<u>Beholdning av egne aksjer</u>	<u>Antall</u>	<u>Pålydende</u>	<u>Andel av aksjek.</u>
----------------------------------	---------------	------------------	-------------------------



Dette dokumentet er behandlet gjennom RN Kundesjekk – på vegne av Amica Revisjon AS

## Jam AS 2024 revisors beretning

Signert av følgende



Et blått stempel indikerer at dokument er signert med BankID



MEDLEM AV DEN NORSKE REVISORFORENING

## UAVHENGIG REVISORS BERETNING

Til generalforsamlingen i Jam AS

### Uttalelse om revisjonen av årsregnskapet

#### Konklusjon

Vi har revidert Jam AS sitt årsregnskap som viser et overskudd på kr 3 405 679. Årsregnskapet består av balanse per 31. desember 2024, resultatregnskap for regnskapsåret avsluttet per denne datoen og noter til årsregnskapet, herunder et sammendrag av viktige regnskapsprinsipper.

Etter vår mening

- oppfyller årsregnskapet gjeldende lovkrav, og
- gir årsregnskapet et rettviseende bilde av selskapets finansielle stilling per 31. desember 2024 og av dets resultater for regnskapsåret avsluttet per denne datoen i samsvar med regnskapslovens regler og god regnskapsskikk i Norge.

#### Grunnlag for konklusjonen

Vi har gjennomført revisjonen i samsvar med Internasjonal Standards on Auditing (ISA-ene). Våre oppgaver og plikter i henhold til disse standardene er beskrevet nedenfor under Revisors oppgaver og plikter ved revisjonen av årsregnskapet. Vi er uavhengige av selskapet i samsvar med kravene i relevante lover og forskrifter i Norge og International Code of Ethics for Professional Accountants (inkludert internasjonale uavhengighetsstandarder) utstedt av the International Ethics Standards Board for Accountants (IESBA-reglene), og vi har overholdt våre øvrige etiske forpliktelser i samsvar med disse kravene. Innhentet revisjonsbevis er etter vår vurdering tilstrekkelig og hensiktsmessig som grunnlag for vår konklusjon.

#### Styret og daglig leders ansvar for årsregnskapet

Styret og daglig leder (ledelsen) er ansvarlig for å utarbeide årsregnskapet og for at det gir et rettviseende bilde i samsvar med regnskapslovens regler og god regnskapsskikk i Norge. Ledelsen er også ansvarlig for slik intern kontroll som den finner nødvendig for å kunne utarbeide et årsregnskap som ikke inneholder vesentlig feilinformasjon, verken som følge av misligheter eller utilsiktede feil.

Ved utarbeidelsen av årsregnskapet må ledelsen ta standpunkt til selskapets evne til fortsatt drift og opplyse om forhold av betydning for fortsatt drift. Forutsetningen om fortsatt drift skal legges til grunn for årsregnskapet så lenge det ikke er sannsynlig at virksomheten vil bli avvirket.

#### Revisors oppgaver og plikter ved revisjonen av årsregnskapet

Vårt mål er å oppnå betryggende sikkerhet for at årsregnskapet som helhet ikke inneholder vesentlig feilinformasjon, verken som følge av misligheter eller utilsiktede feil, og å avgi en revisjonsberetning som inneholder vår konklusjon. Betryggende sikkerhet er en høy grad av sikkerhet, men ingen garanti for at en revisjon utført i samsvar med ISA-ene, alltid vil avdekke vesentlig feilinformasjon. Feilinformasjon kan oppstå som følge av misligheter eller utilsiktede feil. Feilinformasjon er å anse som vesentlig dersom den enkeltvis eller samlet med rimelighet kan forventes å påvirke de økonomiske beslutningene som brukerne foretar på grunnlag av årsregnskapet.

POSTADRESSE  
Engebreets vei 3  
0275 Oslo

BESØKSADRESSE  
Engebreets vei 3  
0275 Oslo

TELEFON  
+47 414 00 944

E-POST  
[enar@amicarevisjon.no](mailto:enar@amicarevisjon.no)

BANKGIRO  
1503 54 68797

ORG. NR.  
914 601 398 MVA



MEDLEM AV DEN NORSKE REVISORFORENING

Jam AS – Uavhengig revisors beretning 2024 – side 2

For videre beskrivelse av revisors oppgaver og plikter vises det til:  
<https://revisorforeningen.no/revisjonsberetninger>

### Andre forhold

Selskapets årsregnskap er avlagt etter utløpet av lovens frist for avleggelse av årsregnskap.

Oslo, 5. desember 2025  
Amica Revisjon AS

---

Einar Finnanger  
Statsautorisert revisor  
(elektronisk signert)

---

POSTADRESSE  
Engbrets vei 3  
0275 Oslo

BESØKSADRESSE  
Engbrets vei 3  
0275 Oslo

TELEFON  
+47 414 00 944

E-POST  
[enar@amicarevisjon.no](mailto:enar@amicarevisjon.no)

BANKGIRO  
1503 54 68797

ORG. NR.  
914 601 398 MVA



BankID Signing  
MARKO JOACHIM STENHAGE  
2025-11-25

BankID Signing  
CAROLINE BELBO  
2025-12-04



# Årsregnskap 2024

## Jam AS

Resultatregnskap  
Balanse  
Noter til regnskapet



Org.nr.: 990 844 038



BankID Signing  
MARKO JOACHIM STENHAGE  
2025-11-25

BankID Signing  
CAROLINE BELBO  
2025-12-04

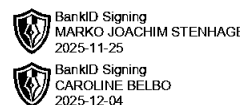
## RESULTATREGNSKAP

JAM AS

DRIFTSINNEKTER OG DRIFTSKOSTNADER	Note	2024	2023
Salgsinntekt		3 764 672	3 377 838
<b>Sum driftsinntekter</b>		<b>3 764 672</b>	<b>3 377 838</b>
Varekostnad		403 372	375 944
Lønnskostnad	1	1 555 315	1 543 793
Avskrivning av driftsmidler og immaterielle eiendeler	2	200 700	166 280
Annen driftskostnad		729 349	849 282
<b>Sum driftskostnader</b>		<b>2 888 736</b>	<b>2 935 298</b>
<b>Driftsresultat</b>		<b>875 936</b>	<b>442 540</b>
<b>FINANSINNEKTER OG FINANSKOSTNADER</b>			
Annen renteinntekt	3	15 164	23 167
Annen finansinntekt	3	2 727 313	2 130 398
Verdøkning markedsbaserte omløpsmidler		1 530 401	53 065
Verdireduksjon markedsbaserte omløpsmidler		0	19 793
Annen rentekostnad	3	1 642	44
Annen finanskostnad	3	1 243 530	215 594
<b>Resultat av finansposter</b>		<b>3 027 706</b>	<b>1 971 198</b>
Resultat før skattekostnad		3 903 642	2 413 738
Skattekostnad på resultat	4	497 963	102 769
<b>Årsresultat</b>	<b>5</b>	<b>3 405 679</b>	<b>2 310 969</b>
<b>OVERFØRINGER</b>			
Tilleggsutbytte	5	1 750 000	1 500 000
Avsatt til annen egenkapital	5	1 655 679	810 969
<b>Sum overføringer</b>		<b>3 405 679</b>	<b>2 310 969</b>

JAM AS

SIDE 2



### BALANSE

#### JAM AS

EIENDELER	Note	2024	2023
<b>ANLEGGSMIDLER</b>			
<b>IMMATERIELLE EIENDELER</b>			
<b>VARIGE DRIFTSMIDLER</b>			
Driftsløsøre, inventar o.a. utstyr	2	957 220	1 157 920
<b>Sum varige driftsmidler</b>	<b>2</b>	<b>957 220</b>	<b>1 157 920</b>
<b>FINANSIELLE ANLEGGSMIDLER</b>			
Investeringer i aksjer og andeler		3 817 816	3 317 800
<b>Sum finansielle anleggsmidler</b>		<b>3 817 816</b>	<b>3 317 800</b>
<b>Sum anleggsmidler</b>		<b>4 775 036</b>	<b>4 475 720</b>
<b>OMLØPSMIDLER</b>			
Lager av varer og annen beholdning		4 529 587	800 000
<b>FORDRINGER</b>			
Kundefordringer		616 042	535 894
Andre kortsiktige fordringer		116 798	191 584
<b>Sum fordringer</b>		<b>732 840</b>	<b>727 478</b>
<b>INVESTERINGER</b>			
Markedsbaserte aksjer		10 327 209	12 379 400
Markedsbaserte obligasjoner		1 351 032	970 829
<b>Sum investeringer</b>		<b>11 678 241</b>	<b>13 350 228</b>
Bankinnskudd, kontanter o.l.	6	388 626	652 494
<b>Sum omløpsmidler</b>		<b>17 329 294</b>	<b>15 530 201</b>
<b>Sum eiendeler</b>		<b>22 104 330</b>	<b>20 005 921</b>



BankID Signing  
MARKO JOACHIM STENHAGE  
2025-11-25

BankID Signing  
CAROLINE BELBO  
2025-12-04

## BALANSE

### JAM AS

EGENKAPITAL OG GJELD	Note	2024	2023
<strong>EGENKAPITAL</strong>			
<strong>INNSKUTT EGENKAPITAL</strong>			
Aksjekapital	7	100 000	100 000
Overkurs		700	700
<strong>Sum innskutt egenkapital</strong>		<strong>100 700</strong>	<strong>100 700</strong>
<strong>OPPTJENT EGENKAPITAL</strong>			
Annen egenkapital	8	21 075 840	19 420 160
<strong>Sum opptjent egenkapital</strong>		<strong>21 075 840</strong>	<strong>19 420 160</strong>
<strong>Sum egenkapital</strong>	5	<strong>21 176 540</strong>	<strong>19 520 860</strong>
<strong>GJELD</strong>			
<strong>AVSETNING FOR FORPLIKTELSE</strong>			
Utsatt skatt	4	50 216	54 277
<strong>Sum avsetning for forpliktelser</strong>		<strong>50 216</strong>	<strong>54 277</strong>
<strong>ANNEN LANGSIKTIG GJELD</strong>			
<strong>KORTSIKTIG GJELD</strong>			
Leverandørgjeld		52 454	4 725
Betalbar skatt	4	502 024	96 551
Skyldig offentlige avgifter		138 446	155 735
Annen kortsiktig gjeld		184 649	173 772
<strong>Sum kortsiktig gjeld</strong>		<strong>877 574</strong>	<strong>430 783</strong>
<strong>Sum gjeld</strong>		<strong>927 790</strong>	<strong>485 060</strong>
<strong>Sum egenkapital og gjeld</strong>		<strong>22 104 330</strong>	<strong>20 005 921</strong>

OSLO, 25.11.2025  
Styret i Jam AS

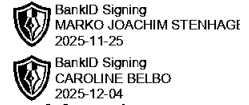
MARKO JOACHIM STENHAGEN  
styreleder

CAROLINE BELBO  
styremedlem



## Regnskapsprinsipper

Årsregnskapet er satt opp i samsvar med regnskapsloven og NRS 8 - God regnskapsskikk for små foretak.



## DRIFTSINNTEKTER

Inntektsføring ved salg av varer skjer på leveringstidspunktet. Tjenester inntektsføres etter hvert som de leveres.

## SKATT

Skattekostnaden i resultatregnskapet omfatter både periodens betalbare skatt og endring i utsatt skatt. Utsatt skatt er beregnet med 22 % på grunnlag av de midlertidige forskjeller som eksisterer mellom regnskapsmessige og skattemessige verdier, samt ligningsmessig underskudd til fremføring ved utgangen av regnskapsåret. Skatteøkende og skattereduserende midlertidige forskjeller som reverserer eller kan reverseres i samme periode er utlignet og nettoført.

## KLASSIFISERING OG VURDERING AV ANLEGGSMIDLER

Anleggsmidler omfatter eiendeler bestemt til varig eie og bruk. Anleggsmidler er vurdert til anskaffelseskost. Varige driftsmidler balanseføres og avskrives over driftsmidlets økonomiske levetid. Avskrivningsperioden for fast eiendom anskaffet etter 2009 er dekomponert i en del som gjelder råbygget og en del som gjelder faste tekniske installasjoner. Varige driftsmidler nedskrives til gjenvinnbart beløp ved verdifall som forventes ikke å være forbigående. Gjenvinnbart beløp er det høyeste av netto salgsverdi og verdi i bruk. Verdi i bruk er nåverdi av fremtidige kontantstrømmer knyttet til eiendelen. Nedskrivningen reverseres når grunnlaget for nedskrivningen ikke lenger er til stede.

## KLASSIFISERING OG VURDERING AV OMLØPSMIDLER

Omløpsmidler og kortsiktig gjeld omfatter normalt poster som forfaller til betaling innen ett år etter balansedagen, samt poster som knytter seg til varekretsløpet. Omløpsmidler vurderes til laveste verdi av anskaffelseskost og virkelig verdi.

## VARER

Varer er vurdert til det laveste av anskaffelseskost og netto salgsverdi.

## FORDRINGER

Kundefordringer og andre fordringer oppføres til pålydende etter fradrag for avsetning til forventet tap. Avsetning til tap gjøres på grunnlag av en individuell vurdering av de enkelte fordringene.



## Note 1 Lønnskostnader og antall årsverk

### LØNSKOSTNADER

	2024	2023
Lønninger	1 565 106	1 527 883
Arbeidsgiveravgift	232 047	229 850
Pensjonskostnader	80 850	78 008
Andre ytelser	-322 688	-291 948
<b>Sum</b>	<b>1 555 315</b>	<b>1 543 793</b>

Selskapet har i 2024 sysselsatt 2 årsverk.



 BankID Signing  
MARKO JOACHIM STENHAGE  
2025-11-25  
 BankID Signing  
CAROLINE BELBO  
2025-12-04

## Note 2 Anleggsmidler

	Driftsløsøre, inventar ol.	Sum
Anskaffelseskost pr. 01.01.24	1 490 309	1 490 309
= <b>Anskaffelseskost 31.12.24</b>	<b>1 490 309</b>	<b>1 490 309</b>
Akkumulerte avskrivninger 31.12.24	533 089	533 089
= <b>Bokført verdi 31.12.24</b>	<b>957 220</b>	<b>957 220</b>
Årets ordinære avskrivninger	200 700	200 700
Økonomisk levetid	5-10 år	

## Note 3 Poster som er slått sammen i regnskapet

	2024	2023
<b>Finansinntekter</b>		
Verdiøkning av markedsbaserte finansielle omløpsmidler	1 530 401	53 065
Annen renteinntekt	15 164	23 167
Annen finansinntekt (agio)	2 727 313	2 130 398
<b>Sum finansinntekter</b>	<b>4 272 878</b>	<b>2 206 629</b>
<b>Finanskostnader</b>		
Verdireduksjon av markedsbaserte finansielle omløpsmidler	0	19 793
Annen rentekostnad	1 642	44
Annen finanskostnad (disagio)	1 243 530	215 594
<b>Sum finanskostnader</b>	<b>1 245 172</b>	<b>235 431</b>

## Note 4 Skatt



	2024	2023
<b>Årets skattekostnad</b>		
Resultatført skatt på ordinært resultat:		
Betalbar skatt	502 024	96 551
Endring i utsatt skatt	-4 061	6 218
<b>Skattekostnad ordinært resultat</b>	<b>497 963</b>	<b>102 769</b>
Skattepliktig inntekt:		
Resultat før skatt	3 903 642	2 413 738
Permanente forskjeller	-1 640 176	-2 093 941
Endring i midlertidige forskjeller	18 459	-28 264
<b>Skattepliktig inntekt</b>	<b>2 281 925</b>	<b>291 533</b>
Betalbar skatt i balansen:		
Betalbar skatt på årets resultat	502 024	96 551
<b>Sum betalbar skatt i balansen</b>	<b>502 024</b>	<b>96 551</b>

Skatteeffekten av midlertidige forskjeller som har gitt opphav til utsatt skatt og utsatte skattefordeler, spesifisert på typer av midlertidige forskjeller

	2024	2023	Endring
--	------	------	---------



Varige driftsmidler	228 256	246 715	
<b>Sum</b>	<b>228 256</b>	<b>246 715</b>	
<b>Grunnlag for utsatt skatt</b>	<b>228 256</b>	<b>246 715</b>	<b>18 459</b>
<b>Utsatt skatt (22 %)</b>	<b>50 216</b>	<b>54 277</b>	<b>4 061</b>

 BankID Signing  
MARKO JOACHIM STENHAGE  
2025-11-25  
 BankID Signing  
CAROLINE BELBO  
2025-12-04

## Note 5 Egenkapital

	Aksjekapital	Overkurs	Annen Innskutt egenkapital	Annen egenkapital	Sum egenkapital
Pr. 31.12.2023	100 000	700	0	19 420 160	19 520 860
Årets resultat				3 405 679	3 405 679
Tilleggsutbytte				-1 750 000	-1 750 000
<b>Pr 31.12.2024</b>	<b>100 000</b>	<b>700</b>	<b>0</b>	<b>21 075 840</b>	<b>21 176 540</b>

## Note 6 Bankinnskudd

Innestående midler på skattetrekkkonto (bundne midler) er på kr. 44 427.

## Note 7 Aksjonærer

### AKSJEKAPITALEN I JAM AS PR. 31.12 BESTÅR AV:

	Antall	Pålydende	Bokført
Ordinære aksjer	100	1 000,0	100 000
<b>Sum</b>	<b>100</b>		<b>100 000</b>

### EIERSTRUKTUR

De største aksjonærene i % pr. 31.12 var:

	Ordinære	Eierandel	Stemmeandel
CAROLINE BELBO	50	50,0	50,0
MARKO JOACHIM STENHAGEN	50	50,0	50,0
<b>Totalt antall aksjer</b>	<b>100</b>	<b>100,0</b>	<b>100,0</b>

### AKSJER EIET AV MEDLEMMER I STYRET OG DAGLIG LEDER:


Navn	Verv	Ordinære
MARKO JOACHIM STENHAGEN	styreleder	50
CAROLINE BELBO	styremedlem	50
<b>Totalt antall aksjer</b>		<b>100</b>



## Note 8 Fortsatt drift

Resultatet for 2024 viser et overskudd på kr. 3 405 679 etter skatt, mot kr. 2 310 969 i 2023. Soliditeten og likviditeten er fortsatt god og det er ikke noe som indikerer at driften ikke kan fortsette. Styret vurderer at forutsetningene for fortsatt drift er til stede og legger det til grunn for sin virksomhet.

 BankID Signing  
MARKO JOACHIM STENHAGE  
2025-11-25

 BankID Signing  
CAROLINE BELBO  
2025-12-04