



## ÅRSREGNSKAPET FOR REGNSKAPSÅRET 2023 - GENERELL INFORMASJON

### Enheten

Organisasjonsnummer: 971 078 987  
Organisasjonsform: Forening/lag/innretning  
Foretaksnavn: MISJONSKIRKEN STAVANGER  
Forretningsadresse: Forusbeen 35  
4034 STAVANGER

### Regnskapsår

Årsregnskapets periode: 01.01.2023 - 31.12.2023

### Konsern

Morselskap i konsern: Nei

### Regnskapsregler

Regler for små foretak benyttet: Ja  
Benyttet ved utarbeidelsen av årsregnskapet til selskapet: Regnskapslovens alminnelige regler

### Årsregnskapet fastsatt av kompetent organ

Bekreftet av representant for selskapet: Sten Sørensen  
Dato for fastsettelse av årsregnskapet: 15.03.2024

### Grunnlag for avgivelse

År 2023: Årsregnskapet er elektronisk innlevert  
År 2022: Tall er hentet fra elektronisk innlevert årsregnskap fra 2023

*Det er ikke krav til at årsregnskapet m.v. som sendes til Regnskapsregisteret er undertegnet. Kontrollen på at dette er utført ligger hos revisor/enhetens øverste organ. Sikkerheten ivaretas ved at innsender har rolle/rettighet for innsending av årsregnskapet via Altinn, og ved at det bekreftes at årsregnskapet er fastsatt av kompetent organ.*

Brønnøysundregistrene, 21.03.2024



## Resultatregnskap

Beløp i: NOK	Note	2023	2022
<b>RESULTATREGNSKAP</b>			
<b>Inntekter</b>			
Tilskudd		565 035	588 521
Finansinntekter		744 580	297 049
Innsamlede midler		1 905 981	2 050 615
Annen inntekt		29 604	201 170
<b>Sum inntekter</b>		<b>3 245 201</b>	<b>3 137 356</b>
<b>Kostnader</b>			
Bidrag til Misjonskirken Norge		322 560	254 690
Bidrag til andre		-8 599	63 413
Andre kostander		343 952	366 396
Lønnskostnad	2	1 997 822	1 645 887
Avskrivning av driftsmidler og immaterielle eiendeler	3	61 246	56 361
Nedskrivning av varige driftsmidler og immaterielle eiendeler		905 825	837 819
Annen driftskostnad		530 075	463 079
<b>Sum kostnader</b>		<b>4 152 880</b>	<b>3 687 645</b>
<b>Driftsresultat</b>		<b>-907 680</b>	<b>-550 290</b>
<b>Netto finans</b>			
<b>Ordinært resultat før skattekostnad</b>		<b>-907 680</b>	<b>-550 290</b>
<b>Ordinært resultat etter skattekostnad</b>		<b>-907 680</b>	<b>-550 290</b>
<b>Årsresultat</b>		<b>-907 680</b>	<b>-550 290</b>
<b>Årsresultat etter minoritetsinteresser</b>		<b>-907 680</b>	<b>-550 290</b>
<b>Totalresultat</b>		<b>-907 680</b>	<b>-550 290</b>
<b>Overføringer og disponeringer</b>			
Ordinært utbytte	4		
Avsatt til annen egenkapital	4	-907 680	-550 290
Overført fra annen egenkapital	4		
<b>Sum overføringer og disponeringer</b>		<b>-907 680</b>	<b>-550 290</b>



## Resultatregnskap

<b>Beløp i: NOK</b>	<b>Note</b>	<b>2023</b>	<b>2022</b>
---------------------	-------------	-------------	-------------

---



## Balanse

Beløp i: NOK	Note	2023	2022
<b>BALANSE - EIENDELER</b>			
<b>Anleggsmidler</b>			
<b>Immaterielle eiendeler</b>			
<b>Varige driftsmidler</b>			
Tomter, bygninger o.a. fast eiendom	3		
Maskiner og anlegg	3		
Skip og flytende installasjoner	3		
Driftsløsøre, inventar o.a. utstyr	3	136 571	117 637
<b>Sum varige driftsmidler</b>		<b>136 571</b>	<b>117 637</b>
<b>Finansielle anleggsmidler</b>			
Investeringer i aksjer og andeler	5	10 000 000	
<b>Sum finansielle anleggsmidler</b>		<b>10 000 000</b>	
<b>Sum anleggsmidler</b>		<b>10 136 571</b>	<b>117 637</b>
<b>Omløpsmidler</b>			
<b>Varer</b>			
<b>Fordringer</b>			
Andre kortsiktige fordringer		25 360	54 021
<b>Sum fordringer</b>		<b>25 360</b>	<b>54 021</b>
<b>Bankinnskudd, kontanter og lignende</b>			
Bankinnskudd, kontanter o.l.	6	17 016 677	27 641 968
<b>Sum bankinnskudd, kontanter og lignende</b>		<b>17 016 677</b>	<b>27 641 968</b>
<b>Sum omløpsmidler</b>		<b>17 042 037</b>	<b>27 695 989</b>
<b>SUM EIENDELER</b>		<b>27 178 608</b>	<b>27 813 626</b>

## BALANSE - EGENKAPITAL OG GJELD

### Egenkapital



## Balanse

<b>Beløp i: NOK</b>	<b>Note</b>	<b>2023</b>	<b>2022</b>
<b>Innskutt egenkapital</b>			
Aksjekapital	4		
Overkurs	4		
<b>Opptjent egenkapital</b>			
Fond for vurderingsforskjeller	4	24 701 416	24 701 416
Annen egenkapital	4	1 703 028	2 610 708
<b>Sum opptjent egenkapital</b>		<b>26 404 444</b>	<b>27 312 124</b>
<b>Sum egenkapital</b>		<b>26 404 444</b>	<b>27 312 124</b>
<b>Sum langsiktig gjeld</b>		<b>0</b>	<b>0</b>
<b>Kortsiktig gjeld</b>			
Leverandørgjeld		419 904	230 453
Skyldig offentlige avgifter	6	132 303	117 338
Annen kortsiktig gjeld		221 957	153 711
<b>Sum kortsiktig gjeld</b>		<b>774 164</b>	<b>501 502</b>
<b>Sum gjeld</b>		<b>774 164</b>	<b>501 502</b>
<b>SUM EGENKAPITAL OG GJELD</b>		<b>27 178 608</b>	<b>27 813 626</b>



## Brønnøysundregistrene

### ÅRSREGNSKAP FOR REGNSKAPSÅRET 2023 - GENERELL INFORMASJON

Journalnummer: 2024 332734

#### Enheten

Organisasjonsnummer: 971 078 987  
Organisasjonsform: Forening/lag/innretning  
Foretaksnavn: MISJONSKIRKEN STAVANGER  
Forretningsadresse: Forusbeen 35  
4034 STAVANGER

#### Regnskapsår

Årsregnskapets periode: 01.01.2023 - 31.12.2023

#### Konsern

Morselskap i konsern: Nei

#### Regnskapsregler

Regler for små foretak benyttet: Ja  
Benyttet ved utarbeidelsen av  
årsregnskapet til selskapet: Regnskapslovens alminnelige regler

#### Årsregnskapet fastsatt av kompetent organ

Bekreftet av representant for selskapet: Sten Sørensen  
Dato for fastsettelse av årsregnskapet: 15.03.2024

#### Grunnlag for avgivelse

År 2023: Årsregnskap er elektronisk innlevert.  
År 2022: Tall er hentet fra elektronisk innlevert årsregnskap fra 2023.

*Det er ikke krav til at årsregnskapet m.v. som sendes til Regnskapsregisteret er undertegnet. Kontrollen på at dette er utført ligger hos revisor/enhetens øverste organ. Sikkerheten ivaretas ved at innsender har rolle/rettighet for innsending av årsregnskapet via Altinn, og ved at det bekreftes at årsregnskapet er fastsatt av kompetent organ.*

Brønnøysundregistrene, 20.03.2024



Organisasjonsnr: 971 078 987  
MISJONSKIRKEN STAVANGER

## RESULTATREGNSKAP

Beløp i: NOK	Note	2023	2022
<b>RESULTATREGNSKAP</b>			
<b>Inntekter</b>			
Tilskudd		565 035	588 521
Finansinntekter		744 580	297 049
Innsamlede midler		1 905 981	2 050 615
Annen inntekt		29 604	201 170
<b>Sum inntekter</b>		<b>3 245 201</b>	<b>3 137 356</b>
<b>Kostnader</b>			
Bidrag til Misjonskirken Norge		322 560	254 690
Bidrag til andre		-8 599	63 413
Andre kostnader		343 952	366 396
Lønnskostnad	2	1 997 822	1 645 887
Avskrivning av driftsmidler og immaterielle eiendeler	3	61 246	56 361
Nedskrivning av varige driftsmidler og immaterielle eiendeler		905 825	837 819
Annen driftskostnad		530 075	463 079
<b>Sum kostnader</b>		<b>4 152 880</b>	<b>3 687 645</b>
<b>Driftsresultat</b>		<b>-907 680</b>	<b>-550 290</b>
<b>Netto finans</b>			
<b>Ordinært resultat før skattekostnad</b>		<b>-907 680</b>	<b>-550 290</b>
<b>Ordinært resultat etter skattekostnad</b>		<b>-907 680</b>	<b>-550 290</b>
<b>Årsresultat</b>		<b>-907 680</b>	<b>-550 290</b>
<b>Årsresultat etter minoritetsinteresser</b>		<b>-907 680</b>	<b>-550 290</b>
<b>Totalresultat</b>		<b>-907 680</b>	<b>-550 290</b>
<b>Overføringer og disponeringer</b>			
Ordinært utbytte	4		
Avsatt til annen egenkapital	4	-907 680	-550 290
Overført fra annen egenkapital	4		
<b>Sum overføringer og disponeringer</b>		<b>-907 680</b>	<b>-550 290</b>



Organisasjonsnr: 971 078 987  
MISJONSKIRKEN STAVANGER

## BALANSE

Beløp i: NOK	Note	2023	2022
--------------	------	------	------

### BALANSE - EIENDELER

#### Anleggsmidler Immaterielle eiendeler

#### Varige driftsmidler

Tomter, bygninger o.a. fast eiendom	3		
Maskiner og anlegg	3		
Skip og flytende installasjoner	3		
Driftsløsøre, inventar o. a. utstyr	3	136 571	117 637
<b>Sum varige driftsmidler</b>		<b>136 571</b>	<b>117 637</b>

#### Finansielle anleggsmidler

Investeringer i aksjer og andeler	5	10 000 000	
<b>Sum finansielle anleggsmidler</b>		<b>10 000 000</b>	
<b>Sum anleggsmidler</b>		<b>10 136 571</b>	<b>117 637</b>

#### Omløpsmidler

#### Varer

#### Fordringer

Andre kortsiktige fordringer		25 360	54 021
<b>Sum fordringer</b>		<b>25 360</b>	<b>54 021</b>

#### Bankinnskudd, kontanter og lignende

Bankinnskudd, kontanter o. l.	6	17 016 677	27 641 968
<b>Sum bankinnskudd, kontanter og lignende</b>		<b>17 016 677</b>	<b>27 641 968</b>

<b>Sum omløpsmidler</b>		<b>17 042 037</b>	<b>27 695 989</b>
-------------------------	--	-------------------	-------------------

<b>SUM EIENDELER</b>		<b>27 178 608</b>	<b>27 813 626</b>
----------------------	--	-------------------	-------------------

### BALANSE - EGENKAPITAL OG GJELD

#### Egenkapital

<b>Innskutt egenkapital</b>			
Aksjekapital	4		
Overkurs	4		



<b>Opptjent egenkapital</b>			
Fond for			
vurderingsforskjeller	4	24 701 416	24 701 416
Annen egenkapital	4	1 703 028	2 610 708
<b>Sum opptjent egenkapital</b>		<b>26 404 444</b>	<b>27 312 124</b>
<b>Sum egenkapital</b>		<b>26 404 444</b>	<b>27 312 124</b>
<b>Sum langsiktig gjeld</b>		<b>0</b>	<b>0</b>
<b>Kortsiktig gjeld</b>			
Leverandørgjeld		419 904	230 453
Skyldig offentlige avgifter 6		132 303	117 338
Annen kortsiktig gjeld		221 957	153 711
<b>Sum kortsiktig gjeld</b>		<b>774 164</b>	<b>501 502</b>
<b>Sum gjeld</b>		<b>774 164</b>	<b>501 502</b>
<b>SUM EGENKAPITAL OG GJELD</b>		<b>27 178 608</b>	<b>27 813 626</b>



Organisasjonsnr: 971 078 987  
MISJONSKIRKEN STAVANGER

NOTEOPPLYSNINGER - SELSKAP - alle poster oppgitt i hele tall

## Note

Antall årsverk i regnskapsåret  
2.00

<u>Sum</u>	<u>Beløp</u>
<u>Balanseført verdi 31.12.</u>	<u>Varige driftsmidler Immaterielle eiend.</u>

## Konsernregnskap

Morselskapet sitt navn

Forretningskontor for morselskapet

## Begrunnelse for at datterselskap er utelatt fra konsolideringen

<u>Samlet beløp - tilknyttet selskap</u>	<u>Årets</u>	<u>Fjorårets</u>
--	--------------	------------------

<u>Samlet beløp - foretak i samme konsern</u>	<u>Årets</u>	<u>Fjorårets</u>
---	--------------	------------------

<u>Samlet beløp - foretak i samme konsern</u>	<u>Årets</u>	<u>Fjorårets</u>
---	--------------	------------------

<u>Samlet beløp - felles kontrollert virksomhet</u>	<u>Årets</u>	<u>Fjorårets</u>
---	--------------	------------------

<u>Pantstillelse</u>	<u>Beløp</u>
----------------------	--------------

<u>Beholdning av egne aksjer</u>	<u>Antall</u>	<u>Pålydende</u>	<u>Andel av aksjek.</u>
----------------------------------	---------------	------------------	-------------------------



Til

MISJONSKIRKEN STAVANGER

**Uttalelse vedrørende forenklet revisorkontroll av årsregnskapet 2023.**

Vi har foretatt en forenklet revisorkontroll av årsregnskapet 2023 for Misjonskirken Stavanger.

Årsregnskapet viser et underskudd på kr 907 608,-. Årsregnskapet består av resultatregnskap for regnskapsåret 2023, balanse pr 31. desember 2023 og note opplysninger, herunder et sammendrag av viktige regnskapsprinsipper.

**Styrets og ledelsens ansvar for årsregnskapet.**

Ledelsen er ansvarlig for utarbeidelsen og fremstillingen av årsregnskapet i samsvar med lov og god regnskapsskikk, og for slik intern kontroll som ledelsen finner nødvendig for å muliggjøre utarbeidelse av et årsregnskap som ikke inneholder vesentlig feilinformasjon, verken som følge av misligheter eller feil.

**Revisor oppgaver og plikter.**

Vår oppgave er å gi uttrykk for en konklusjon om årsregnskapet. Vi har gjennomført vår forenklede revisorkontroll i samsvar med internasjonal standard for forenklet revisorkontroll ISRE 2400» Forenklet revisorkontroll av regnskapet». ISRE 2400 krever at vi gir uttrykk for en konklusjon om hvorvidt vi er blitt oppmerksom på noe som gir oss grunn til å tro at regnskapet totalt sett ikke i det alt vesentlige er utarbeidet i samsvar med det gjeldende rammeverket for finansielle rapportering. Denne standarden krever også at vi etterlever relevante etiske krav.

En forenklet revisorkontroll av årsregnskapet i samsvar med ISRE 2400 er et attestasjonsoppdrag som skal gi moderat sikkerhet. Revisor utfører handlinger som primært består i å rette forespørsler til ledelsen og andre i enheten, avhengig av hva som er relevant, og å gjennomføre analytiske handlinger, og evaluere beviset som blir innhentet.

Handlinger som utføres ved en forenklet revisorkontroll har et betydelig mindre omfang enn handlingene som utføres ved en revisjon utført i samsvar med International Standard on Auditing (ISA-er). Vi avgir følgelig ikke en revisjonsberetning om dette oppdraget.

**Konklusjon**

Basert på vår forenklede revisorkontroll er vi ikke blitt oppmerksom på noe som gir oss grunn til å tro at årsregnskapet i det alt vesentlige er utarbeidet i samsvar med lov, god regnskapsskikk for ideelle organisasjoner og god regnskapsskikk i Norge.

Sandnes, 15 mars 2024

Credo Revisjon AS

Reinert Hetland

Statsautorisert revisor



Årsregnskap

2023

Misjonskirken Stavanger

Org.nr.:971 078 987



## RESULTATREGNSKAP

### MISJONSKIRKEN STAVANGER

DRIFTSINNEKTER OG DRIFTSKOSTNADER	Note	2023	2022
Tilskudd		593 709	588 521
Innsamlede midler		1 906 911	2 050 615
Finansinntekter		744 580	297 049
Annen inntekt		0	201 170
<b>Sum driftsinntekter</b>		<b>3 245 201</b>	<b>3 137 356</b>
Bidrag til Misjonskirken Norge		322 560	254 690
Bidrag til andre		-8 599	63 413
Andre kostander		343 952	366 396
Lønnskostnad	2	1 997 822	1 645 887
Avskrivning av driftsmidler og immaterielle eiendeler	3	61 246	56 361
Driftskostnader kirke og bygg		905 825	837 819
Annen driftskostnad		530 075	463 079
<b>Sum driftskostnader</b>		<b>4 152 880</b>	<b>3 687 645</b>
<b>Driftsresultat</b>		<b>-907 680</b>	<b>-550 290</b>
<b>FINANSINNEKTER OG FINANSKOSTNADER</b>			
Resultat før skattekostnad		-907 680	-550 290
<b>Årsresultat</b>		<b>-907 680</b>	<b>-550 290</b>
<b>OVERFØRINGER</b>			
Avsatt til annen egenkapital	4	-907 680	-550 290
<b>Sum overføringer</b>		<b>-907 680</b>	<b>-550 290</b>



### BALANSE

#### MISJONSKIRKEN STAVANGER

EIENDELER	Note	2023	2022
<b>ANLEGGSMIDLER</b>			
<b>VARIGE DRIFTSMIDLER</b>			
Driftsløsøre, inventar o.a. utstyr	3	136 571	117 637
<b>Sum varige driftsmidler</b>		<b>136 571</b>	<b>117 637</b>
<b>FINANSIELLE ANLEGGSMIDLER</b>			
Investeringer i aksjer og andeler	5	10 000 000	0
<b>Sum finansielle anleggsmidler</b>		<b>10 000 000</b>	<b>0</b>
<b>Sum anleggsmidler</b>		<b>10 136 571</b>	<b>117 637</b>
<b>OMLØPSMIDLER</b>			
<b>FORDRINGER</b>			
Andre kortsiktige fordringer		25 360	54 021
<b>Sum fordringer</b>		<b>25 360</b>	<b>54 021</b>
<b>INVESTERINGER</b>			
Bankinnskudd, kontanter o.l.	6	17 016 677	27 641 968
<b>Sum omløpsmidler</b>		<b>17 042 037</b>	<b>27 695 989</b>
<b>Sum eiendeler</b>		<b>27 178 608</b>	<b>27 813 626</b>



## BALANSE

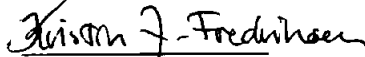
### MISJONSKIRKEN STAVANGER


EGENKAPITAL OG GJELD	Note	2023	2022
<b>EGENKAPITAL</b>			
<b>OPPTJENT EGENKAPITAL</b>			
Fond for vurderingsforskjeller	4	24 701 416	24 701 416
Annen egenkapital	4	1 703 028	2 610 708
Sum opptjent egenkapital		26 404 444	27 312 124
Sum egenkapital		26 404 444	27 312 124
<b>GJELD</b>			
<b>KORTSIKTIG GJELD</b>			
Leverandørgjeld		419 904	230 453
Skyldig offentlige avgifter	6	132 303	117 338
Annen kortsiktig gjeld		221 957	153 711
Sum kortsiktig gjeld		774 164	501 502
Sum gjeld		774 164	501 502
Sum egenkapital og gjeld		<b>27 178 608</b>	<b>27 813 626</b>

15.03.2024

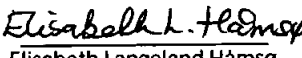
Styret i Misjonskirken Stavanger


  
Brian Christopher Swan  
styreleder

  
Kristin Jørstad Fredriksen  
styremedlem

  
Jan André Svege  
styremedlem

  
Unni Torsteinbø  
styremedlem

  
Elisabeth Langeland Håmsø  
styremedlem

  
Eli Stølsvik  
styremedlem



## MISJONSKIRKEN STAVANGER NOTER TIL ÅRSREGNSKAPET FOR 2023

### Regnskapsprinsipper

Årsregnskapet er satt opp i samsvar med regnskapslovens bestemmelser og god regnskapsskikk for ideelle organisasjoner.

### DRIFTSINNTEKTER

Gaver inntektsføres i tråd med regnskapslovens transaksjonsprinsipp. For gaver medfører dette at foreningen først inntektsfører gavebeløpet når en har full råderett over gaven. I den grad mottatte gaver består av annet enn penger er det også et vilkår for inntektsføringen at presis måling av verdi finner sted. Inntekter ved salg av varer og tjenester vurderes til virkelig verdig av vederlaget, netto etter fradrag for returer, rabatter og andre avslag. Inntektsføring ved salg av varer skjer på leveringstidspunktet. Tjenester inntektsføres etter hvert som de utføres. Inntektsføring av tilskudd skjer på opptjeningstidspunktet.

### KLASSIFISERING AV BALANSEPOSTER

Eiendeler bestemt til varig eie eller bruk er klassifisert som anleggsmidler. Andre eiendeler er klassifisert som omløpsmidler. Fordringer klassifiseres som omløpsmidler hvis de skal tilbakebetales i løpet av ett år etter utbetalingstidspunktet. For gjeld er analoge kriterier lagt til grunn.

### GENERELT OM VURDERING AV BALANSEPOSTER

Omløpsmidler vurderes til det laveste av anskaffelseskost og virkelig verdi. Kortsiktig gjelder balanseføres til nominelt beløp på etableringstidspunktet.

Anleggsmidler vurderes til anskaffelseskost. Varige driftsmidler og immaterielle eiendeler som har begrenset levetid avskrives lineært over den forventede økonomiske levetiden. Anleggsmidlene nedskrives til virkelig verdi ved verdifall.

Langsiktig gjeld i norske kroner, med unntak av avsetninger for forpliktelser, balanseføres til nominelt beløp.

### VARIGE DRIFTSMIDLER

Varige driftsmidler balanseføres og avskrives lineært over driftsmidlenes forventede levetid dersom de har antatt levetid over 3 år og har en kostpris som overstiger kr 15 000. Vedlikehold av driftsmidler kostnadsføres løpende.

Påkostninger eller forbedringer tillegges driftsmidlets kostpris og avskrives i takt med driftsmidlet. Skillet mellom vedlikehold og påkostning/forbedring regnes i forhold til driftsmidlets stand ved kjøp av driftsmidlet.

### FORDRINGER

Kundefordringer og andre fordringer er oppført i balansen til pålydende etter fradrag for avsetning til forventet tap. Avsetning for tap gjøres på grunnlag av individuelle vurderinger av de enkelte fordringene.

### PENSJONER

Forpliktelser knyttet til pensjoner over drift (direkte pensjoner) balanseføres. Pensjonsforpliktelser knyttet til AFP-ordning for selskapets ansatte balanseføres ikke før den ansatte tar ut pensjon. Forpliktelser eller pensjonsmidler knyttet til kollektiv forsikret pensjonsordning balanseføres ikke.



**MISJONSKIRKEN STAVANGER**  
**NOTER TIL ÅRSREGNSKAPET FOR 2023**

**Note 1 Fordringer og gjeld**

Ansatte i menigheten kan etter søknad få innvilget lån fra menigheten mot pant i bolig. Slike lån belastes med renter tilsvarende normrente for beskatning av rimelig lån hos arbeidsgiver, som fastsettes av Finansdepartementet. Beslutning om utlåna fattes av menighetsrådet innenfor rammen av det som til en hver tid er avsatt til menighetenes boligfond.



## MISJONSKIRKEN STAVANGER NOTER TIL ÅRSREGNSKAPET FOR 2023

### Note 2 Lønnskostnader, antall ansatte, godtgjørelser, lån til ansatte m.m.

Lønnskostnader	2023	2022
Lønninger	1 569 792	1 289 790
Arbeidsgiveravgift	250 871	206 510
Pensjonskostnader	-30 324	-25 121
Andre ytelser	207 483	174 709
<b>Sum</b>	<b>1 997 822</b>	<b>1 645 887</b>

Gjennomsnittlig antall årsverk:	2,0	2,0
---------------------------------	-----	-----

### Note 3 Varige driftsmidler

	Driftsløsøre og inventar	Sum
Anskaffelseskost 01.01.	245 132	245 132
Årets tilgang	80 180	80 180
Årets avgang		0
Anskaffelseskost 31.12.	325 312	325 312
Akk.avskrivning 31.12.	-188 741	-188 741
<b>Balanseført pr 31.12.</b>	<b>136 571</b>	<b>136 571</b>
Årets avskrivninger	61 246	61 246
Avskrivningsplan	Lineær	
Avskrivningsperiode	3-5 år	

### Note 4 Egenkapital

	Annen egenkapital	Øremerkede midler	Sum egenkapital
Pr. 01.01.2023	2 610 708	24 701 416	27 312 124
Årets resultat	-907 680		-907 680
<b>Pr. 31.12.2023</b>	<b>1 703 028</b>	<b>24 701 416</b>	<b>26 404 444</b>

Øremerkede midler er avsatt på egen egenkapitalkonto som gjennom vedtaket i årsmøtet er avsatt til bestemte formål, men som på balansedagen fortsatt ikke er anvendt til det vedtatte formålet.



## MISJONSKIRKEN STAVANGER NOTER TIL ÅRSREGNSKAPET FOR 2023

---

### Note 5 Investeringer i aksjer og andeler

Selskap	Kostpris	Bokført verdi
KHG seksjon As	10 000 000	10 000 000
Sum	10 000 000	10 000 000

### Note 6 Bundne midler

	2023	2022
Herav bundne skattetrekkmidler	128 297	120 042