



## ÅRSREGNSKAPET FOR REGNSKAPSÅRET 2023 - GENERELL INFORMASJON

### Enheten

Organisasjonsnummer: 959 095 353  
Organisasjonsform: Aksjeselskap  
Foretaksnavn: SVEN MYRVOLD AS  
Forretningsadresse: Gamle Trondheimsveg 16  
2053 JESSHEIM

### Regnskapsår

Årsregnskapets periode: 01.01.2023 - 31.12.2023

### Konsern

Morselskap i konsern: Nei

### Regnskapsregler

Regler for små foretak benyttet: Ja  
Benyttet ved utarbeidelsen av årsregnskapet til selskapet: Regnskapslovens alminnelige regler

### Årsregnskapet fastsatt av kompetent organ

Bekreftet av representant for selskapet: Guro Myrvold  
Dato for fastsettelse av årsregnskapet: 14.06.2024

### Grunnlag for avgivelse

År 2023: Årsregnskapet er elektronisk innlevert  
År 2022: Tall er hentet fra elektronisk innlevert årsregnskap fra 2023

*Det er ikke krav til at årsregnskapet m.v. som sendes til Regnskapsregisteret er undertegnet. Kontrollen på at dette er utført ligger hos revisor/enhetens øverste organ. Sikkerheten ivaretas ved at innsender har rolle/rettighet for innsending av årsregnskapet via Altinn, og ved at det bekreftes at årsregnskapet er fastsatt av kompetent organ.*

Brønnøysundregistrene, 25.07.2025



### Resultatregnskap

Beløp i: NOK	Note	2023	2022
<b>RESULTATREGNSKAP</b>			
<b>Inntekter</b>			
Salgsinntekt		25 381 648	27 304 157
Annen driftsinntekt		456 781	700 354
<b>Sum inntekter</b>		<b>25 838 429</b>	<b>28 004 511</b>
<b>Kostnader</b>			
Varekostnad		11 623 454	11 164 491
Lønnskostnad	2	7 511 089	7 862 424
Avskrivninger	3	732 273	737 247
Annen driftskostnad	4	4 146 969	3 801 978
<b>Sum kostnader</b>		<b>24 013 785</b>	<b>23 566 140</b>
<b>Driftsresultat</b>		<b>1 824 644</b>	<b>4 438 371</b>
<b>Finansinntekter og finanskostnader</b>			
Annen renteinntekt	5	112 712	287 414
<b>Sum finansinntekter</b>		<b>112 712</b>	<b>287 414</b>
Finanskostnader	5	573	372 188
<b>Sum finanskostnader</b>		<b>573</b>	<b>372 188</b>
<b>Netto finans</b>		<b>112 139</b>	<b>-84 774</b>
<b>Ordinært resultat før skattekostnad</b>		<b>1 936 783</b>	<b>4 353 597</b>
Skattekostnad på resultat	6	425 711	996 009
<b>Ordinært resultat etter skattekostnad</b>		<b>1 511 072</b>	<b>3 357 588</b>
<b>Årsresultat</b>		<b>1 511 072</b>	<b>3 357 588</b>
<b>Årsresultat etter minoritetsinteresser</b>		<b>1 511 072</b>	<b>3 357 588</b>
<b>Totalresultat</b>		<b>1 511 072</b>	<b>3 357 588</b>
<b>Overføringer og disponeringer</b>			
Avsatt til annen egenkapital		1 511 072	3 357 588



## Resultatregnskap

<b>Beløp i: NOK</b>	<b>Note</b>	<b>2023</b>	<b>2022</b>
Sum overføringer og disponeringer		1 511 072	3 357 588



## Balanse

Beløp i: NOK	Note	2023	2022
<b>BALANSE - EIENDELER</b>			
<b>Anleggsmidler</b>			
<b>Immaterielle eiendeler</b>			
Utsatt skattefordel	6	268 439	220 423
<b>Sum immaterielle eiendeler</b>		<b>268 439</b>	<b>220 423</b>
<b>Varige driftsmidler</b>			
Tomter, bygninger o.a. fast eiendom	3	5 322 527	5 379 752
Maskiner og anlegg	3	1 056 640	1 037 303
Driftsløsøre, inventar o.a. utstyr	3	386 074	445 450
<b>Sum varige driftsmidler</b>		<b>6 765 241</b>	<b>6 862 505</b>
<b>Finansielle anleggsmidler</b>			
Investeringer i aksjer og andeler	7	24 500	24 500
Andre langsiktige fordringer		439 000	889 000
<b>Sum finansielle anleggsmidler</b>		<b>463 500</b>	<b>913 500</b>
<b>Sum anleggsmidler</b>		<b>7 497 180</b>	<b>7 996 428</b>
<b>Omløpsmidler</b>			
<b>Varer</b>			
Lager av varer og annen beholdning	8	4 742 736	5 706 222
<b>Sum varer</b>		<b>4 742 736</b>	<b>5 706 222</b>
<b>Fordringer</b>			
Kundefordringer		371 860	231 189
Andre kortsiktige fordringer		188 125	1 932 562
<b>Sum fordringer</b>		<b>559 985</b>	<b>2 163 751</b>
<b>Investeringer</b>			
Markedsbaserte aksjer	9		
<b>Bankinnskudd, kontanter og lignende</b>			
Bankinnskudd, kontanter o.l.	9	15 261 310	12 855 204
<b>Sum bankinnskudd, kontanter og lignende</b>		<b>15 261 310</b>	<b>12 855 204</b>



## Balanse

Beløp i: NOK	Note	2023	2022
Sum omløpsmidler		20 564 032	20 725 177
<b>SUM EIENDELER</b>		<b>28 061 212</b>	<b>28 721 605</b>
<b>BALANSE - EGENKAPITAL OG GJELD</b>			
<b>Egenkapital</b>			
<b>Innskutt egenkapital</b>			
Aksjekapital	10, 11	200 000	200 000
Beholdning av egne aksjer	10	-148 000	-113 000
Overkurs	10	100 000	100 000
<b>Sum innskutt egenkapital</b>		<b>152 000</b>	<b>187 000</b>
<b>Opptjent egenkapital</b>			
Annen egenkapital	10	25 578 750	25 782 679
<b>Sum opptjent egenkapital</b>		<b>25 578 750</b>	<b>25 782 679</b>
<b>Sum egenkapital</b>		<b>25 730 750</b>	<b>25 969 679</b>
<b>Gjeld</b>			
<b>Langsiktig gjeld</b>			
Utsatt skatt	6		
<b>Annen langsiktig gjeld</b>			
<b>Sum langsiktig gjeld</b>		<b>0</b>	<b>0</b>
<b>Kortsiktig gjeld</b>			
Leverandørgjeld		525 350	326 550
Betalbar skatt	6	473 727	1 000 418
Skyldig offentlige avgifter		381 939	430 197
Annen kortsiktig gjeld		949 445	994 762
<b>Sum kortsiktig gjeld</b>		<b>2 330 462</b>	<b>2 751 927</b>
<b>Sum gjeld</b>		<b>2 330 462</b>	<b>2 751 927</b>
<b>SUM EGENKAPITAL OG GJELD</b>		<b>28 061 212</b>	<b>28 721 605</b>



## Brønnøysundregistrene

### ÅRSREGNSKAP FOR REGNSKAPSÅRET 2023 - GENERELL INFORMASJON

Journalnummer: 2024 573328

#### Enheten

Organisasjonsnummer: 959 095 353  
Organisasjonsform: Aksjeselskap  
Foretaksnavn: SVEN MYRVOLD AS  
Forretningsadresse: Gamle Trondheimsveg 16  
2053 JESSHEIM

#### Regnskapsår

Årsregnskapets periode: 01.01.2023 - 31.12.2023

#### Konsern

Morselskap i konsern: Nei

#### Regnskapsregler

Regler for små foretak benyttet: Ja  
Benyttet ved utarbeidelsen av  
årsregnskapet til selskapet: Regnskapslovens alminnelige regler

#### Årsregnskapet fastsatt av kompetent organ

Bekreftet av representant for selskapet: Guro Myrvold  
Dato for fastsettelse av årsregnskapet: 14.06.2024

#### Revisjon

Ekstern autorisert regnskapsfører har i løpet av regnskapsåret bistått ved den løpende regnskapsføringen eller utført andre tjenester for selskapet enn å utarbeide årsregnskapet: Ja

#### Grunnlag for avgivelse

År 2023: Årsregnskap er elektronisk innlevert.  
År 2022: Tall er hentet fra elektronisk innlevert årsregnskap fra 2023.

*Det er ikke krav til at årsregnskapet m.v. som sendes til Regnskapsregisteret er undertegnet. Kontrollen på at dette er utført ligger hos revisor/enhetens øverste organ. Sikkerheten ivaretas ved at innsender har rolle/rettighet for innsending av årsregnskapet via Altinn, og ved at det bekreftes at årsregnskapet er fastsatt av kompetent organ.*

Brønnøysundregistrene, 04.07.2024



Organisasjonsnr: 959 095 353  
SVEN MYRVOLD AS

## RESULTATREGNSKAP

<b>Beløp i: NOK</b>	<b>Note</b>	<b>2023</b>	<b>2022</b>
<b>RESULTATREGNSKAP</b>			
<b>Inntekter</b>			
Salgsinntekt		25 381 648	27 304 157
Annen driftsinntekt		456 781	700 354
<b>Sum inntekter</b>		<b>25 838 429</b>	<b>28 004 511</b>
<b>Kostnader</b>			
Varekostnad		11 623 454	11 164 491
Lønnskostnad	2	7 511 089	7 862 424
Avskrivninger	3	732 273	737 247
Annen driftskostnad	4	4 146 969	3 801 978
<b>Sum kostnader</b>		<b>24 013 785</b>	<b>23 566 140</b>
<b>Driftsresultat</b>		<b>1 824 644</b>	<b>4 438 371</b>
<b>Finansinntekter og finanskostnader</b>			
Annen renteinntekt	5	112 712	287 414
<b>Sum finansinntekter</b>		<b>112 712</b>	<b>287 414</b>
Finanskostnader	5	573	372 188
<b>Sum finanskostnader</b>		<b>573</b>	<b>372 188</b>
<b>Netto finans</b>		<b>112 139</b>	<b>-84 774</b>
<b>Ordinært resultat før skattekostnad</b>			
Skattekostnad på resultat	6	1 936 783	4 353 597
<b>Ordinært resultat etter skattekostnad</b>		<b>425 711</b>	<b>996 009</b>
<b>Årsresultat</b>		<b>1 511 072</b>	<b>3 357 588</b>
<b>Årsresultat etter minoritetsinteresser</b>		<b>1 511 072</b>	<b>3 357 588</b>
<b>Totalresultat</b>		<b>1 511 072</b>	<b>3 357 588</b>
<b>Overføringer og disponeringer</b>			
Avsatt til annen egenkapital		1 511 072	3 357 588
<b>Sum overføringer og disponeringer</b>		<b>1 511 072</b>	<b>3 357 588</b>



Organisasjonsnr: 959 095 353  
SVEN MYRVOLD AS

## BALANSE

Beløp i: NOK	Note	2023	2022
<b>BALANSE - EIENDELER</b>			
<b>Anleggsmidler</b>			
<b>Immaterielle eiendeler</b>			
Utsatt skattefordel	6	268 439	220 423
<b>Sum immaterielle eiendeler</b>		<b>268 439</b>	<b>220 423</b>
<b>Varige driftsmidler</b>			
Tomter, bygninger o.a. fast eiendom	3	5 322 527	5 379 752
Maskiner og anlegg	3	1 056 640	1 037 303
Driftsløsøre, inventar o. a. utstyr	3	386 074	445 450
<b>Sum varige driftsmidler</b>		<b>6 765 241</b>	<b>6 862 505</b>
<b>Finansielle anleggsmidler</b>			
Investeringer i aksjer og andeler	7	24 500	24 500
Andre langsiktige fordringer		439 000	889 000
<b>Sum finansielle anleggsmidler</b>		<b>463 500</b>	<b>913 500</b>
<b>Sum anleggsmidler</b>		<b>7 497 180</b>	<b>7 996 428</b>
<b>Omløpsmidler</b>			
<b>Varer</b>			
Lager av varer og annen beholdning	8	4 742 736	5 706 222
<b>Sum varer</b>		<b>4 742 736</b>	<b>5 706 222</b>
<b>Fordringer</b>			
Kundefordringer		371 860	231 189
Andre kortsiktige fordringer		188 125	1 932 562
<b>Sum fordringer</b>		<b>559 985</b>	<b>2 163 751</b>
<b>Investeringer</b>			
Markedsbaserte aksjer	9		
<b>Bankinnskudd, kontanter og lignende</b>			
Bankinnskudd, kontanter o. l.	9	15 261 310	12 855 204
<b>Sum bankinnskudd, kontanter og lignende</b>		<b>15 261 310</b>	<b>12 855 204</b>
<b>Sum omløpsmidler</b>		<b>20 564 032</b>	<b>20 725 177</b>
<b>SUM EIENDELER</b>		<b>28 061 212</b>	<b>28 721 605</b>



## BALANSE - EGENKAPITAL OG GJELD

### Egenkapital

#### Innskutt egenkapital

Aksjekapital	10, 11	200 000	200 000
Beholdning av egne aksjer	10	-148 000	-113 000
Overkurs	10	100 000	100 000
<b>Sum innskutt egenkapital</b>		<b>152 000</b>	<b>187 000</b>

#### Opptjent egenkapital

Annen egenkapital	10	25 578 750	25 782 679
<b>Sum opptjent egenkapital</b>		<b>25 578 750</b>	<b>25 782 679</b>

#### Sum egenkapital

**25 730 750**                      **25 969 679**

### Gjeld

#### Langsiktig gjeld

Utsatt skatt	6		
<b>Annen langsiktig gjeld</b>			
<b>Sum langsiktig gjeld</b>		<b>0</b>	<b>0</b>

#### Kortsiktig gjeld

Leverandørgjeld		525 350	326 550
Betalbar skatt	6	473 727	1 000 418
Skyldig offentlige avgifter		381 939	430 197
Annen kortsiktig gjeld		949 445	994 762
<b>Sum kortsiktig gjeld</b>		<b>2 330 462</b>	<b>2 751 927</b>

#### Sum gjeld

**2 330 462**                      **2 751 927**

#### SUM EGENKAPITAL OG GJELD

**28 061 212**                      **28 721 605**



Organisasjonsnr: 959 095 353  
SVEN MYRVOLD AS

NOTEOPPLYSNINGER - SELSKAP - alle poster oppgitt i hele tall

## Note

Antall årsverk i regnskapsåret  
0.00

Sum Beløp

Balanseført verdi 31.12. Varige driftsmidler Immaterielle eiend.

## Konsernregnskap

Morselskapet sitt navn

Forretningskontor for morselskapet

## Begrunnelse for at datterselskap er utelatt fra konsolideringen

Samlet beløp - tilknyttet selskap Årets Fjorårets

Samlet beløp - foretak i samme konsern Årets Fjorårets

Samlet beløp - foretak i samme konsern Årets Fjorårets

Samlet beløp - felles kontrollert virksomhet Årets Fjorårets

Pantstillelse Beløp

Beholdning av egne aksjer Antall Pålydende Andel av aksjek.



Munkedamsveien 45  
Postboks 1704 Vika  
0121 Oslo  
www.bdo.no

## Uavhengig revisors beretning

Til generalforsamlingen i Sven Myrvold AS

### Konklusjon

Vi har revidert årsregnskapet til Sven Myrvold AS.

Årsregnskapet består av:

- Balanse per 31. desember 2023
- Resultatregnskap for 2023
- Noter til årsregnskapet, herunder et sammendrag av viktige regnskapsprinsipper.

Etter vår mening:

- Oppfyller årsregnskapet gjeldende lovkrav, og
- Gir årsregnskapet et rettviseende bilde av selskapets finansielle stilling per 31. desember 2023 og av dets resultater for regnskapsåret avsluttet per denne datoen i samsvar med regnskapslovens regler og god regnskapsskikk i Norge.

### Grunnlag for konklusjonen

Vi har gjennomført revisjonen i samsvar med International Standards on Auditing (ISA-ene). Våre oppgaver og plikter i henhold til disse standardene er beskrevet nedenfor under Revisors oppgaver og plikter ved revisjonen av årsregnskapet. Vi er uavhengige av selskapet i samsvar med kravene i relevante lover og forskrifter i Norge og International Code of Ethics for Professional Accountants (inkludert internasjonale uavhengighetsstandarder) utstedt av International Ethics Standards Board for Accountants (IESBA-reglene), og vi har overholdt våre øvrige etiske forpliktelser i samsvar med disse kravene. Innhentet revisjonsbevis er etter vår vurdering tilstrekkelig og hensiktsmessig som grunnlag for vår konklusjon.

### Styret og daglig leders ansvar for årsregnskapet

Styret og daglig leder (ledelsen) er ansvarlig for å utarbeide årsregnskapet og for at det gir et rettviseende bilde i samsvar med regnskapslovens regler og god regnskapsskikk i Norge. Ledelsen er også ansvarlig for slik intern kontroll som den finner nødvendig for å kunne utarbeide et årsregnskap som ikke inneholder vesentlig feilinformasjon, verken som følge av misligheter eller utilsiktede feil.

Ved utarbeidelsen av årsregnskapet må ledelsen ta standpunkt til selskapets evne til fortsatt drift og opplyse om forhold av betydning for fortsatt drift. Forutsetningen om fortsatt drift skal legges til grunn for årsregnskapet så lenge det ikke er sannsynlig at virksomheten vil bli avvirket.

### Revisors oppgaver og plikter ved revisjonen av årsregnskapet

Vårt mål er å oppnå betryggende sikkerhet for at årsregnskapet som helhet ikke inneholder vesentlig feilinformasjon, verken som følge av misligheter eller utilsiktede feil, og å avgi en revisjonsberetning som inneholder vår konklusjon. Betryggende sikkerhet er en høy grad av sikkerhet, men ingen garanti for at en revisjon utført i samsvar med ISA-ene, alltid vil avdekke vesentlig feilinformasjon. Feilinformasjon kan oppstå som følge av misligheter eller utilsiktede feil. Feilinformasjon er å anse som vesentlig dersom den enkeltvis eller samlet med rimelighet kan forventes å påvirke de økonomiske beslutningene som brukerne foretar på grunnlag av årsregnskapet.

For videre beskrivelse av revisors oppgaver og plikter vises det til:  
<https://revisorforeningen.no/revisjonsberetninger>



BDO AS

Hans Petter Urkedal  
statsautorisert revisor  
(elektronisk signert)

Penneo document key: 4UOSQ-VBEJE-IPLS5-P7CT6-TXCBL-7QBKE



# PENNEO

The signatures in this document are legally binding. The document is signed using Penneo™ secure digital signature. The identity of the signers has been recorded, and are listed below.

"By my signature I confirm all dates and content in this document."

## Urkedal, Hans Petter

Partner

On behalf of: BDO AS

Serial number: no\_bankid:9578-5994-4-644113

IP: 188.95.xxx.xxx

2024-06-20 12:24:11 UTC



Penneo document key: 4JOSQ-YBEJE-IPLS5-P7CT6-TXCBL-7QBKE

This document is digitally signed using **Penneo.com**. The digital signature data within the document is secured and validated by the computed hash value of the original document. The document is locked and timestamped with a certificate from a trusted third party. All cryptographic evidence is embedded within this PDF, for future validation if necessary.

### How to verify the originality of this document

This document is protected by an Adobe CDS certificate. When you open the

document in Adobe Reader, you should see, that the document is certified by **Penneo e-signature service <penneo@penneo.com>**. This guarantees that the contents of the document have not been changed.

You can verify the cryptographic evidence within this document using the Penneo validator, which can be found at <https://penneo.com/validator>



# Årsregnskap 2023

## Sven Myrvold AS

**Resultatregnskap**  
**Balanse**

**Org.nr.: 959 095 353**



## Resultatregnskap

Sven Myrvold AS

Driftsinntekter og driftskostnader	Note	2023	2022
Salgsinntekt		25 381 648	27 304 157
Annen driftsinntekt		456 781	700 354
<b>Sum driftsinntekter</b>		<b>25 838 429</b>	<b>28 004 511</b>
Varekostnad		11 623 454	11 164 491
Lønnskostnad	2	7 511 089	7 862 424
Avskrivninger	3	732 273	737 247
Annen driftskostnad	4	4 146 969	3 801 978
<b>Sum driftskostnader</b>		<b>24 013 785</b>	<b>23 566 140</b>
<b>Driftsresultat</b>		<b>1 824 644</b>	<b>4 438 371</b>
Finansinntekter og finanskostnader			
Finansinntekter	5	112 712	287 414
Finanskostnader	5	573	372 188
<b>Resultat av finansposter</b>		<b>112 139</b>	<b>-84 774</b>
<b>Resultat før skattekostnad</b>		<b>1 936 783</b>	<b>4 353 597</b>
Skattekostnad på resultat	6	425 711	996 009
<b>Årsresultat</b>		<b>1 511 072</b>	<b>3 357 588</b>
Overføringer			
Avsatt til annen egenkapital		1 511 072	3 357 588
<b>Sum overføringer</b>		<b>1 511 072</b>	<b>3 357 588</b>



## Balanse Sven Myrvold AS

Eiendeler	Note	2023	2022
<b>Anleggsmidler</b>			
<i>Immaterielle eiendeler</i>			
Utsatt skattefordel	6	268 439	220 423
<b>Sum immaterielle eiendeler</b>		<b>268 439</b>	<b>220 423</b>
<i>Varige driftsmidler</i>			
Tomter, bygninger o.å. fast eiendom	3	5 322 527	5 379 752
Maskiner og anlegg	3	1 056 640	1 037 303
Driftsløsøre, inventar o.å. utstyr	3	386 074	445 450
<b>Sum varige driftsmidler</b>		<b>6 765 241</b>	<b>6 862 505</b>
<i>Finansielle anleggsmidler</i>			
Investeringer i aksjer og andeler	7	24 500	24 500
Andre langsiktige fordringer		439 000	889 000
<b>Sum finansielle anleggsmidler</b>		<b>463 500</b>	<b>913 500</b>
<b>Sum anleggsmidler</b>		<b>7 497 180</b>	<b>7 996 428</b>
<b>Omløpsmidler</b>			
<i>Varer</i>			
Lager av varer og annen beholdning	8	4 742 736	5 706 222
<b>Sum varer</b>		<b>4 742 736</b>	<b>5 706 222</b>
<i>Fordringer</i>			
Kundefordringer		371 860	231 189
Andre kortsiktige fordringer		188 125	1 932 562
<b>Sum fordringer</b>		<b>559 985</b>	<b>2 163 751</b>
<i>Bankinnskudd, kontanter o.l</i>			
Bankinnskudd, kontanter o.l.	9	15 261 310	12 855 204
<b>Sum bankinnskudd, kontanter o.l</b>		<b>15 261 310</b>	<b>12 855 204</b>
<b>Sum omløpsmidler</b>		<b>20 564 032</b>	<b>20 725 177</b>
<b>Sum eiendeler</b>		<b>28 061 212</b>	<b>28 721 605</b>





**Balanse**  
Sven Myrvold AS


Egenkapital og gjeld	Note	2023	2022
<b>Egenkapital</b>			
<b>Innskutt egenkapital</b>			
Aksjekapital	10, 11	200 000	200 000
Egne aksjer	10	-148 000	-113 000
Overkurs	10	100 000	100 000
<b>Sum innskutt egenkapital</b>		<b>152 000</b>	<b>187 000</b>
<b>Opptjent egenkapital</b>			
Annen egenkapital	10	25 578 750	25 782 679
<b>Sum opptjent egenkapital</b>		<b>25 578 750</b>	<b>25 782 679</b>
<b>Sum egenkapital</b>		<b>25 730 750</b>	<b>25 969 679</b>
<b>Gjeld</b>			
<b>Kortsiktig gjeld</b>			
Leverandørgjeld		525 350	326 550
Betalbar skatt	6	473 727	1 000 418
Skyldig offentlige avgifter		381 939	430 197
Annen kortsiktig gjeld		949 445	994 762
<b>Sum kortsiktig gjeld</b>		<b>2 330 462</b>	<b>2 751 927</b>
<b>Sum gjeld</b>		<b>2 330 462</b>	<b>2 751 927</b>
<b>Sum egenkapital og gjeld</b>		<b>28 061 212</b>	<b>28 721 605</b>

Jessheim, 14.06.2024  
Styret i Sven Myrvold AS

  
Ida Kristine Restad Myrvold  
styreleder

  
Martin Restad Myrvold  
styremedlem

  
Guro Marie Myrvold  
styremedlem/daglig leder

  
Hans Harald Myrvold Holter  
styremedlem



## Noter til årsregnskapet 2023

### Sven Myrvold AS

#### Note 1 Regnskapsprinsipper

Årsregnskapet er satt opp i samsvar med regnskapslovens regler og god regnskapsskikk for små foretak.

Regnskapet er satt opp under forutsetning om fortsatt drift.

#### Driftsinntekter

Inntektsføring ved salg av varer og tjenester skjer på leveringstidspunktet. Tjenester inntektsføres etter hvert som de blir levert.

#### Omløpsmidler/kortsiktig gjeld

Omløpsmidler og kortsiktig gjeld omfatter normalt poster som forfaller til betaling innen ett år etter balansedagen, samt poster som knytter seg til varekretsløpet. Omløpsmidler vurderes til laveste verdi av anskaffelseskost og antatt virkelig verdi.

#### Anleggsmidler og langsiktig gjeld

Anleggsmidler omfatter eiendeler bestemt til varig eie og bruk. Anleggsmidler er vurdert til anskaffelseskost. Varige driftsmidler balanseføres og avskrives over driftsmidlets økonomiske levetid. Varige driftsmidler nedskrives til gjenvinnbart beløp ved verdifall som forventes ikke å være forbigående. Gjenvinnbart beløp er det høyeste av netto salgsverdi og verdi i bruk. Verdi i bruk er nåverdi av fremtidige kontantstrømmer knyttet til eiendelen. Nedskrivningen reverseres når grunnlaget for nedskrivningen ikke lenger er til stede. Selskapet har ikke gjeld til forfall mer enn 5 år fra årsslutt.

#### Varelager

Døvare er vurdert til anskaffelseskost. Planter er vurdert til hhv 20% og 40% av salgspris for utendørs lagret og innendørs lagret vare.

#### Fordringer

Kundefordringer og andre fordringer oppføres til pålydende etter fradrag for avsetningen til forventet tap. Avsetningen til tap gjøres på grunnlag av en individuell vurdering av de enkelte fordringene. I tillegg gjøres det for øvrige kundefordringer en uspesifisert avsetning for å dekke antatt tap.

#### Skatt

Skattekostnaden omfatter periodens betalbare skatt som blir utlignet og forfaller til betaling i neste regnskapsår pluss endring i utsatt skatt. Utsatt skatt er beregnet med skattesatsen ved utgangen av regnskapsåret (22%) på grunnlag av skattereduserende og skatteøkende midlertidige forskjeller som eksisterer mellom regnskapsmessige og skattemessige verdier. Det foreligger ikke ligningsmessig framførbart underskudd ved regnskapsårets utgang. Skatteøkende og skattereduserende midlertidige forskjeller som reverserer eller kan reversere i samme periode er utlignet og nettoført.

#### Note 2 Ansatte, godtgjørelser mv.

Spesifikasjon av personalkostnader	2023	2022
Lønninger	6 139 435	6 585 933
Arbeidsgiveravgift	888 558	952 424
Pensjonskostnader	117 575	141 593
Andre personalkostnader	365 522	182 475
<b>Sum</b>	<b>7 511 090</b>	<b>7 862 425</b>

Antall årsverk	11,5	12,9
----------------	------	------



## Noter til årsregnskapet 2023

### Sven Myrvold AS

Note 3 Varige driftsmidler	Tomter, bygn o.a fast eiendom	Maskiner og anleggsmidler	Driftsløsøre	Sum
Anskaffelseskost 01.01.	6 829 987	5 315 893	1 878 972	14 024 852
Tilgang	80 054	450 000	104 954	635 008
Avgang	0	0	0	0
<b>Anskaffelseskost 31.12.</b>	<b>6 910 041</b>	<b>5 765 893</b>	<b>1 983 926</b>	<b>14 659 860</b>
Akkumulerte avskrivninger 01.01	1 450 235	4 278 591	1 433 523	7 162 349
Årets avskrivninger	176 950	383 823	171 500	732 273
Akkumulerte avskrivninger 31.12	1 627 185	4 662 414	1 605 023	7 894 622
<b>Bokført verdi pr. 31.12</b>	<b>5 282 856</b>	<b>1 103 480</b>	<b>378 904</b>	<b>6 765 241</b>

Økonomisk levetid	5-50 år	5-10 år	5-10år
Avskrivningsplan-lineær	2-20%	10-20%	10-20%

#### Note 4 Transaksjoner med nærstående parter

Sven Myrvold AS har inngått husleieavtale med aksjonær og daglig leder Guro Myrvold med virkning fra 1.1.2020

	2023	2022
Årtlig husleie	1 497 340	1 414 090

Husleien reguleres etter konsumprisindeksen. Etter 3 år kan utleier kreve leien regulert til markedsleie.

#### Note 5 Finansinntekter /-kostnader

Finansinntekter	2023	2022
Renteinntekter	112 712	81 906
Gevinstrealisasjon aksjefond	0	205 508
Urealisert verdiøkning aksjefond	0	0
<b>Sum finansinntekter</b>	<b>112 712</b>	<b>287 414</b>

Finanskostnader	2023	2022
Rentekostnader	573	1 017
Taprealisasjon aksjefond/rentefond	0	371 171
Urealisert verdireduksjon aksjefond	0	0
<b>Sum finanskostnader</b>	<b>573</b>	<b>372 188</b>

#### Note 6 Skatter

	2023	2022
Årets skattekostnad består av:		
Beregnet betalbar skatt	473 727	1 000 418
Endring utsatt skatt	-48 016	-4 409
<b>Netto skattekostnad</b>	<b>425 711</b>	<b>996 009</b>

Det er beregnet utsatt skatt av midlertidige forskjeller knyttet til:

	2023	2022	Endring
Driftsmidler	-1 220 177	-1 016 695	203 482
Saldo på gevinst- og tapskonto	0	14 773	14 773
Sum midlertidige forskjeller	-1 220 177	-1 001 922	218 255
Fremførbart underskudd	0	0	0
Grunnlag beregning	-1 220 177	-1 001 922	-218 255
Utsatt skattefordel 22%	-268 439	-220 423	-48 016

#### Note 7 Investeringer i aksjer og andeler

Det er andel i selskapet E Plant Norge BA, org.nr. 980 345 211. Investeringen er langsiktig med fokus på formålet til E Plant Norge BA.



## Noter til årsregnskapet 2023

### Sven Myrvold AS

#### Note 8 Varer

Pr beholdningstype	2023	2022
Planter	2 608 058	3 495 796
Øvrig lager	2 134 678	2 210 426
<b>Totalt</b>	<b>4 742 736</b>	<b>5 706 222</b>

#### Note 9 Bankinnskudd, kontanter og lignende

I selskapets bankinnskudd er kr 273 579 bundet til skattetreksmidler.

#### Note 10 Aksjekapital, aksjonærer

Selskapets aksjekapital, kr 200.000 er fordelt på 200 aksjer, hver pålydende kr 1.000. Alle aksjer gir samme rettigheter i selskapet.

Selskapets aksjonærer er	Aksjonærens rolle	Antall aksjer	Eierandel
Guro Myrvold	Daglig leder	52	26,0 %
Sven Myrvold AS		148	74,0 %
<b>Sum</b>		<b>200</b>	<b>100,0 %</b>

#### Note 11 Egenkapital

	Aksjekapital	Egne Aksjer	Overkurs Fond	Annen egenkapital	Sum
Egenkapital pr 01.01	200 000	-113 000	100 000	25 782 679	25 969 679
Kjøp egne aksjer		-35 000		-1 715 000	-1 750 000
Årets resultat				1 511 071	1 511 071
<b>Egenkapital pr 31.12</b>	<b>200 000</b>	<b>-148 000</b>	<b>100 000</b>	<b>25 578 750</b>	<b>25 730 750</b>

Egne aksjer utgjør 74% av totalbeholdningen.

#### Note 12 Lån og sikkerhetsstillelser for ledende personer, aksjonærer og ansatte.

Det er ikke gitt lån eller sikkerhetsstillelser til fordel for ledende personer, aksjeeiere, andre ansatte eller nærstående