



ÅRSREGNSKAPET FOR REGNSKAPSÅRET 2021 - GENERELL INFORMASJON

Enheten

Organisasjonsnummer: 990 586 330
Organisasjonsform: Aksjeselskap
Foretaksnavn: GJ MACHINE AS
Forretningsadresse: Furlia industriområde
6260 SKODJE

Regnskapsår

Årsregnskapets periode: 01.01.2021 - 31.12.2021

Konsern

Morselskap i konsern: Nei

Regnskapsregler

Regler for små foretak benyttet: Ja
Benyttet ved utarbeidelsen av årsregnskapet til selskapet: Regnskapslovens alminnelige regler

Årsregnskapet fastsatt av kompetent organ

Bekreftet av representant for selskapet: Jean-Marc Marie Launay
Dato for fastsettelse av årsregnskapet: 10.05.2022

Grunnlag for avgivelse

År 2021: Årsregnskapet er elektronisk innlevert
År 2020: Tall er hentet fra elektronisk innlevert årsregnskap fra 2021

Det er ikke krav til at årsregnskapet m.v. som sendes til Regnskapsregisteret er undertegnet. Kontrollen på at dette er utført ligger hos revisor/enhetens øverste organ. Sikkerheten ivaretas ved at innsender har rolle/rettighet for innsending av årsregnskapet via Altinn, og ved at det bekreftes at årsregnskapet er fastsatt av kompetent organ.

Brønnøysundregistrene, 25.05.2023



Resultatregnskap

Beløp i: NOK	Note	2021	2020
RESULTATREGNSKAP			
Inntekter			
Salgsinntekt		31 758 904	24 257 916
Annen driftsinntekt	2	533 442	438 249
Sum inntekter		32 292 346	24 696 165
Kostnader			
Varekostnad	5	16 893 514	12 353 748
Lønnskostnad	4, 5	9 778 023	7 965 489
Avskrivning av driftsmidler og immaterielle eiendeler	6	114 457	71 640
Annen driftskostnad	4	5 491 803	4 056 704
Sum kostnader		32 277 797	24 447 582
Driftsresultat		14 549	248 583
Finansinntekter og finanskostnader			
Annen renteinntekt		506	381
Annen finansinntekt		2 459	288
Sum finansinntekter		2 964	669
Annen rentekostnad		198 070	104 518
Annen finanskostnad		61 765	11 163
Sum finanskostnader		259 835	115 681
Netto finans		-256 871	-115 012
Ordinært resultat før skattekostnad		-242 322	133 571
Skattekostnad på ordinært resultat	9	-198 098	-165 821
Ordinært resultat etter skattekostnad		-44 224	299 392
Årsresultat		-44 224	299 392
Årsresultat etter minoritetsinteresser		-44 224	299 392
Totalresultat		-44 224	299 392



Resultatregnskap

Beløp i: NOK	Note	2021	2020
Overføringer og disponeringer			
Ordinært utbytte	11		
Avsatt til annen egenkapital	11		299 392
Overført fra annen egenkapital	11	-44 224	
Sum overføringer og disponeringer		-44 224	299 392



Balanse

Beløp i: NOK	Note	2021	2020
BALANSE - EIENDELER			
Anleggsmidler			
Immaterielle eiendeler			
Forskning og utvikling	5	1 876 037	
Utsatt skattefordel	9	198 098	
Sum immaterielle eiendeler		2 074 135	
Varige driftsmidler			
Maskiner og anlegg	6		
Driftsløsøre, inventar o.a. utstyr	6, 12	248 023	259 887
Sum varige driftsmidler		248 023	259 887
Finansielle anleggsmidler			
Andre langsiktige fordringer			18 031
Sum finansielle anleggsmidler			18 031
Sum anleggsmidler		2 322 158	277 918
Omløpsmidler			
Varer			
Sum varer	12	1 752 837	3 049 222
Fordringer			
Kundefordringer	10, 12	2 159 615	2 582 493
Andre kortsiktige fordringer	8	404 092	456 376
Sum fordringer		2 563 707	3 038 869
Bankinnskudd, kontanter og lignende			
Bankinnskudd, kontanter o.l.	7	5 258 148	383 584
Sum bankinnskudd, kontanter og lignende		5 258 148	383 584
Sum omløpsmidler		9 574 692	6 471 675
SUM EIENDELER		11 896 850	6 749 593



Balanse

Beløp i: NOK	Note	2021	2020
BALANSE - EGENKAPITAL OG GJELD			
Egenkapital			
Innskutt egenkapital			
Aksjekapital	11, 13	600 000	500 000
Overkurs	11	1 400 000	
Sum innskutt egenkapital		2 000 000	500 000
Opptjent egenkapital			
Annen egenkapital	11	374 903	419 127
Udekket tap	11		
Sum opptjent egenkapital		374 903	419 127
Sum egenkapital		2 374 903	919 127
Gjeld			
Langsiktig gjeld			
Utsatt skatt	9		
Annen langsiktig gjeld			
Sum langsiktig gjeld		0	0
Kortsiktig gjeld			
Gjeld til kredittinstitusjoner	12		1 452 280
Leverandørgjeld	10	2 855 733	799 562
Betalbar skatt	9		
Skyldig offentlige avgifter		4 202 032	2 335 745
Annen kortsiktig gjeld	3	2 464 181	1 242 880
Sum kortsiktig gjeld		9 521 947	5 830 466
Sum gjeld		9 521 947	5 830 466
SUM EGENKAPITAL OG GJELD		11 896 850	6 749 593



Brønnøysundregistrene

ÅRSREGNSKAP FOR REGNSKAPSÅRET 2021 - GENERELL INFORMASJON

Journalnummer: 2022 857152

Enheten

Organisasjonsnummer: 990 586 330
Organisasjonsform: Aksjeselskap
Foretaksnavn: GJ MACHINE AS
Forretningsadresse: Furlia industriområde
6260 SKODJE

Regnskapsår

Årsregnskapets periode: 01.01.2021 - 31.12.2021

Konsern

Morselskap i konsern: Nei

Regnskapsregler

Regler for små foretak benyttet: Ja
Benyttet ved utarbeidelsen av
årsregnskapet til selskapet: Regnskapslovens alminnelige regler

Årsregnskapet fastsatt av kompetent organ

Bekreftet av representant for selskapet: Jean-Marc Marie Launay
Dato for fastsettelse av årsregnskapet: 10.05.2022

Revisjon

Årsregnskapet er utarbeidet av ekstern
autorisert regnskapsfører: Ja
Ekstern autorisert regnskapsfører har i
løpet av regnskapsåret bistått ved den
løpende regnskapsføringen eller utført
andre tjenester for selskapet enn å
utarbeide årsregnskapet: Ja

Grunnlag for avgivelse

År 2021: Årsregnskap er elektronisk innlevert.
År 2020: Tall er hentet fra elektronisk innlevert årsregnskap fra 2021.

Det er ikke krav til at årsregnskapet m.v. som sendes til Regnskapsregisteret er undertegnet. Kontrollen på at dette er utført ligger hos revisor/enhetens øverste organ. Sikkerheten ivaretas ved at innsender har rolle/rettighet for innsending av årsregnskapet via Altinn, og ved at det bekreftes at årsregnskapet er fastsatt av kompetent organ.

Brønnøysundregistrene, 13.08.2022

Brønnøysundregistrene
Postadresse: Postboks 900, 8910 Brønnøysund
Telefon: 75 00 75 00
E-post: firmapost@brreg.no Internett: www.brreg.no
Organisasjonsnummer: 974 760 673



Organisasjonsnr: 990 586 330
GJ MACHINE AS

RESULTATREGNSKAP

Beløp i: NOK	Note	2021	2020
RESULTATREGNSKAP			
Inntekter			
Salgsinntekt		31 758 904	24 257 916
Annen driftsinntekt	2	533 442	438 249
Sum inntekter		32 292 346	24 696 165
Kostnader			
Varekostnad	5	16 893 514	12 353 748
Lønnskostnad	4, 5	9 778 023	7 965 489
Avskrivning av driftsmidler og immaterielle eiendeler	6	114 457	71 640
Annen driftskostnad	4	5 491 803	4 056 704
Sum kostnader		32 277 797	24 447 582
Driftsresultat		14 549	248 583
Finansinntekter og finanskostnader			
Annen renteinntekt		506	381
Annen finansinntekt		2 459	288
Sum finansinntekter		2 964	669
Annen rentekostnad		198 070	104 518
Annen finanskostnad		61 765	11 163
Sum finanskostnader		259 835	115 681
Netto finans		-256 871	-115 012
Ordinært resultat før skattekostnad			
Skattekostnad på ordinært resultat	9	-198 098	-165 821
Ordinært resultat etter skattekostnad		-44 224	299 392
Årsresultat		-44 224	299 392
Årsresultat etter minoritetsinteresser		-44 224	299 392
Totalresultat		-44 224	299 392
Overføringer og disponeringer			
Ordinært utbytte	11		
Avsatt til annen egenkapital	11		299 392
Overført fra annen egenkapital	11	-44 224	



Sum overføringer og
disponeringer

-44 224

299 392



Organisasjonsnr: 990 586 330
GJ MACHINE AS

BALANSE

Beløp i: NOK	Note	2021	2020
BALANSE - EIENDELER			
Anleggsmidler			
Immaterielle eiendeler			
Forskning og utvikling	5	1 876 037	
Utsatt skattefordel	9	198 098	
Sum immaterielle eiendeler		2 074 135	
Varige driftsmidler			
Maskiner og anlegg	6		
Driftsløsøre, inventar o. a. utstyr	6, 12	248 023	259 887
Sum varige driftsmidler		248 023	259 887
Finansielle anleggsmidler			
Andre langsiktige fordringer			18 031
Sum finansielle anleggsmidler			18 031
Sum anleggsmidler		2 322 158	277 918
Omløpsmidler			
Varer			
Sum varer	12	1 752 837	3 049 222
Fordringer			
Kundefordringer	10, 12	2 159 615	2 582 493
Andre kortsiktige fordringer	8	404 092	456 376
Sum fordringer		2 563 707	3 038 869
Bankinnskudd, kontanter og lignende			
Bankinnskudd, kontanter o. l.	7	5 258 148	383 584
Sum bankinnskudd, kontanter og lignende		5 258 148	383 584
Sum omløpsmidler		9 574 692	6 471 675
SUM EIENDELER		11 896 850	6 749 593
BALANSE - EGENKAPITAL OG GJELD			
Egenkapital			
Innskutt egenkapital			
Aksjekapital	11, 13	600 000	500 000



Overkurs	11	1 400 000	
Sum innskutt egenkapital		2 000 000	500 000
Opptjent egenkapital			
Annen egenkapital	11	374 903	419 127
Udekket tap	11		
Sum opptjent egenkapital		374 903	419 127
Sum egenkapital		2 374 903	919 127
Gjeld			
Langsiktig gjeld			
Utsatt skatt	9		
Annen langsiktig gjeld			
Sum langsiktig gjeld		0	0
Kortsiktig gjeld			
Gjeld til			
kredittinstitusjoner	12		1 452 280
Leverandørgjeld	10	2 855 733	799 562
Betalbar skatt	9		
Skyldig offentlige avgifter		4 202 032	2 335 745
Annen kortsiktig gjeld	3	2 464 181	1 242 880
Sum kortsiktig gjeld		9 521 947	5 830 466
Sum gjeld		9 521 947	5 830 466
SUM EGENKAPITAL OG GJELD		11 896 850	6 749 593



Organisasjonsnr: 990 586 330
GJ MACHINE AS

NOTEOPPLYSNINGER - SELSKAP - alle poster oppgitt i hele tall

Note

Antall aksjer og aksjeeiere

Note

Antall årsverk i regnskapsåret

Virksomheten har hatt følgende antall årsverk:
15.00

Omløpsmidler Startdato Sluttdato Endring

Skattemessig fremf.undersk. Startdato Sluttdato Endring

Kortsiktig gjeld Startdato Sluttdato Endring



MOA REVISJON AS

Statsautorisert revisor – siviløkonom. Medlem av DnR.
Autorisert regnskapsførerselskap

Revisor- og
organisasjonsnummer:
NO 991 456 147 MVA

Daaeskogen Næringsbygg
Pb 8025, Spjelkavik
6022 ÅLESUND

Telefon 70 15 26 60

E-post post@moa-revisjon.no

Til generalforsamlingen i
GJ Machine AS

UAVHENGIG REVISORS BERETNING

Uttalelse om revisjonen av årsregnskapet

Konklusjon

Vi har revidert GJ Machine AS' årsregnskap som viser et underskudd på kr 44 224,-. Årsregnskapet består av balanse per 31. desember 2021, resultatregnskap for regnskapsåret avsluttet per denne datoen og noter til regnskaper, herunder et sammendrag av viktige regnskapsprinsipper.

Etter vår mening

- oppfyller årsregnskapet gjeldende lovkrav, og
- gir årsregnskapet et rettviseende bilde av selskapets finansielle stilling per 31. desember 2021 og av dets resultat for regnskapsåret avsluttet per denne datoen i samsvar med regnskapslovens regler og god regnskapsskikk i Norge.

Grunnlaget for konklusjonen

Vi har gjennomført revisjonen i samsvar med de internasjonale revisjonsstandardene International Standards on Auditing (ISA-ene). Våre oppgaver og plikter i henhold til disse standardene er beskrevet nedenfor under Revisors oppgaver og plikter ved revisjonen av årsregnskapet. Vi er uavhengige av selskapet slik det kreves i lov, forskrift og International Code of Ethics for Professional Accountants (inkludert internasjonale uavhengighetsstandarder) utstedt av the International Ethics Standards Board for Accountants (IESBA-reglene), og vi har overholdt våre øvrige etiske forpliktelser i samsvar med disse kravene. Innhentet revisjonsbevis er etter vår vurdering tilstrekkelig og hensiktsmessig som grunnlag for vår konklusjon.

Ledelsens ansvar for årsregnskapet

Ledelsen er ansvarlig for å utarbeide årsregnskapet og for at det gir et rettviseende bilde i samsvar med regnskapslovens regler og god regnskapsskikk i Norge. Ledelsen er også ansvarlig for slik intern kontroll som den finner nødvendig for å kunne utarbeide et årsregnskap som ikke inneholder vesentlig feilinformasjon, verken som følge av misligheter eller utilsiktede feil.



Ved utarbeidelsen av årsregnskapet må ledelsen ta standpunkt til selskapets evne til fortsatt drift og opplyse om forhold av betydning for fortsatt drift. Forutsetningen om fortsatt drift skal legges til grunn for årsregnskapet så lenge det ikke er sannsynlig at virksomheten vil bli avviklet.

Revisors oppgaver og plikter ved revisjonen av årsregnskapet

Vårt mål er å oppnå betryggende sikkerhet for at årsregnskapet som helhet ikke inneholder vesentlig feilinformasjon, verken som følge av misligheter eller utilsiktede feil, og å avgi en revisjonsberetning som inneholder vår konklusjon. Betryggende sikkerhet er en høy grad av sikkerhet, men ingen garanti for at en revisjon utført i samsvar med ISA-ene, alltid vil avdekke vesentlig feilinformasjon som eksisterer. Feilinformasjon kan oppstå som følge av misligheter eller utilsiktede feil. Feilinformasjon blir vurdert som vesentlig dersom den enkeltvis eller samlet med rimelighet kan forventes å påvirke økonomiske beslutninger som brukerne foretar basert på årsregnskapet.

For videre beskrivelse av revisors oppgaver og plikter vises til <https://revisorforeningen.no/revisjonsberetninger>.


Ålesund, 10.05.2022


Nils Grønstad


Nils Grønstad
Statsautorisert Revisor



 BankID Signing
Atle Rettedal
2022-05-10

 BankID Signing
Laila Lønne
2022-05-10

 BankID Signing
Gunnar Johnsen
2022-05-11

 BankID Signing
Lisbet B K Johnsen
2022-05-11

Årsregnskap

2021

GJ Machine AS

Org.nr.:990 586 330



RESULTATREGNSKAP

GJ MACHINE AS

DRIFTSINNEKTER OG DRIFTSKOSTNADER	Note	2021	2020
Salgsinntekt		31 758 904	24 257 916
Annen driftsinntekt	2	533 442	438 249
Sum driftsinntekter		32 292 346	24 696 165
Varekostnad	5	16 893 514	12 353 748
Lønnskostnad	4, 5	9 778 023	7 965 489
Avskrivning av driftsmidler og immaterielle eiendeler	6	114 457	71 640
Annen driftskostnad	4	5 491 803	4 056 704
Sum driftskostnader		32 277 797	24 447 582
Driftsresultat		14 549	248 583
FINANSINNEKTER OG FINANSKOSTNADER			
Annen renteinntekt		506	381
Annen finansinntekt		2 459	288
Annen rentekostnad		198 070	104 518
Annen finanskostnad		61 765	11 163
Resultat av finansposter		-256 871	-115 012
Ordinært resultat før skattekostnad		-242 322	133 571
Skattekostnad på ordinært resultat	9	-198 098	-165 821
Ordinært resultat		-44 224	299 392
Årsresultat		-44 224	299 392
OVERFØRINGER			
Avsatt til annen egenkapital	11	0	299 392
Overført fra annen egenkapital	11	44 224	0
Sum overføringer		-44 224	299 392



BALANSE

GJ MACHINE AS

EIENDELER	Note	2021	2020
ANLEGGSMIDLER			
IMMATERIELLE EIENDELER			
Forskning og utvikling	5	1 876 037	0
Utsatt skattefordel	9	198 098	0
Sum immaterielle eiendeler		2 074 135	0
VARIGE DRIFTSMIDLER			
Driftsløsøre, inventar o.a. utstyr	6, 12	248 023	259 887
Sum varige driftsmidler		248 023	259 887
FINANSIELLE ANLEGGSMIDLER			
Andre langsiktige fordringer		0	18 031
Sum finansielle anleggsmidler		0	18 031
Sum anleggsmidler		2 322 158	277 918
OMLØPSMIDLER			
Lager av varer og annen beholdning	12	1 752 837	3 049 222
FORDRINGER			
Kundefordringer	10, 12	2 159 615	2 582 493
Andre kortsiktige fordringer	8	404 092	456 376
Sum fordringer		2 563 707	3 038 869
Bankinnskudd, kontanter o.l.	7	5 258 148	383 584
Sum omløpsmidler		9 574 692	6 471 675
Sum eiendeler		11 896 850	6 749 593



BALANSE

GJ MACHINE AS

EGENKAPITAL OG GJELD	Note	2021	2020
INNSKUTT EGENKAPITAL			
Aksjekapital	11, 13	600 000	500 000
Overkurs	11	1 400 000	0
Sum innskutt egenkapital		2 000 000	500 000
OPPTJENT EGENKAPITAL			
Annen egenkapital	11	374 903	419 127
Sum opptjent egenkapital		374 903	419 127
Sum egenkapital		2 374 903	919 127
GJELD			
KORTSIKTIG GJELD			
Gjeld til kredittinstitusjoner	12	0	1 452 280
Leverandørgjeld	10	2 855 733	799 562
Skyldig offentlige avgifter		4 202 032	2 335 745
Annen kortsiktig gjeld	3	2 464 181	1 242 880
Sum kortsiktig gjeld		9 521 947	5 830 466
Sum gjeld		9 521 947	5 830 466
Sum egenkapital og gjeld		11 896 850	6 749 593

Ålesund, 10.05.2022
Styret i GJ Machine AS

Atle Rettedal
styreleder

Lisbet Birkely Käven Johnsen
styremedlem

Laila Valdeland
styremedlem

Gunnar Johnsen
styremedlem/daglig leder



GJ MACHINE AS **NOTER TIL ÅRSREGNSKAPET FOR 2021**

Note 1 Regnskapsprinsipper

Årsregnskapet er satt opp i samsvar med regnskapslovens bestemmelser og god regnskapsskikk for små foretak.

DRIFTSINNETEKTER OG KOSTNADER

Inntektsføring skjer etter opptjeningsprinsippet som normalt vil være leveringstidspunktet for varer og tjenester. Kostnader medtas etter sammenstillingsprinsippet, dvs. at kostnader medtas i samme periode som tilhørende inntekter inntektsføres.

HOVEDREGEL FOR VURDERING OG KLASIFISERING AV EIENDELER OG GJELD

Eiendeler bestemt til varig eie eller bruk er klassifisert som anleggsmidler. Andre eiendeler er klassifisert som omløpsmidler. Fordringer som skal tilbakebetales innen et år er uansett klassifisert som omløpsmidler. Ved klassifisering av kortsiktig og langsiktig gjeld er analoge kriterier lagt til grunn.

Anleggsmidler vurderes til anskaffelseskost, men nedskrives til virkelig verdi når verdifallet forventes ikke å være forbigående. Anleggsmidler med begrenset økonomisk levetid avskrives planmessig. Langsiktig gjeld balanseføres til nominelt mottatt beløp på etableringstidspunktet.

Omløpsmidler vurderes til laveste av anskaffelseskost og virkelig verdi. Kortsiktig gjeld balanseføres til nominelt mottatt beløp på etableringstidspunktet.

Enkelte poster er vurdert etter andre regler. Postene det gjelder vil være blant de postene som omhandles nedenfor.

VALUTA

Pengeposter i utenlandsk valuta omregnes til balansedagens kurs. Fordringer og gjeld som er sikret med valutaterminkontrakter er vurdert til terminkurs, med unntak av renteelementet som blir periodisert og klassifisert som renteinntekt/-kostnad.

IMMATERIELLE EIENDELER

Utgifter til immaterielle eiendeler, herunder utgifter til forskning og utvikling, er balanseført i den utstrekning kriteriene for balanseføring er oppfylt.

VARIGE DRIFTSMIDLER

Varige driftsmidler avskrives over forventet økonomisk levetid. Avskrivningene er som hovedregel fordelt lineært over antatt økonomisk levetid.

VARER

Varer er vurdert til det laveste av gjennomsnittlig anskaffelseskost og netto salgsverdi. For råvarer og varer i arbeid beregnes netto salgsverdi til salgsverdien av ferdig tilvirkede varer redusert for igjenværende tilvirkningskostnader og salgskostnader.



GJ MACHINE AS NOTER TIL ÅRSREGNSKAPET FOR 2021

ANLEGGSKONTRAKTER

Inntekt på anleggskontrakter inntektsføres i takt med fremdriften (løpende avregning). Opptjent kontraktsinntekt på balansedagen er totalt estimert kontraktsinntekt multiplisert med fullføringsgraden. Opptjent kontraktsinntekt i perioden er opptjent kontraktsinntekt på balansedagen fratrukket opptjent kontraktsinntekt i tidligere perioder.

Kostnad opptjent kontraktsinntekt er lik kontraktskostnader påløpt på balansedagen og brukes som mål på fremdrift. Kontraktsfortjenesten i perioden er differansen mellom opptjent kontraktsinntekt og kostnad opptjent kontraktsinntekt.

FORDRINGER

Kundefordringer og andre fordringer oppføres til pålydende etter fradrag for avsetning til forventet tap. Avsetning til tap gjøres på grunnlag av en individuell vurdering av de enkelte fordringene. I tillegg gjøres det for øvrige kundefordringer en uspesifisert avsetning for å dekke antatt tap.

GARANTIER, SERVICEARBEID OG REKLAMASJONER

Ikke opptjent inntekt som er knyttet til garanti- og servicearbeid for avsluttede prosjekter/salg vurderes til antatt kostnad for slikt arbeid. Estimert beregnes med utgangspunkt i historiske tall for servicearbeid og garantireparasjoner. Beløpet balanseføres som utsatt inntekt og inntektsføres lineært over garanti- og serviceperioden.

SKATT

Skattekostnaden i resultatregnskapet omfatter både periodens betalbare skatt og endring i utsatt skatt. Utsatt skatt er beregnet med 22% på grunnlag av de midlertidige forskjeller som eksisterer mellom regnskapsmessige og skattemessige verdier, samt ligningsmessig underskudd til fremføring ved utgangen av regnskapsåret. Skatteøkende og skattereduserende midlertidige forskjeller som reverserer eller kan reversere i samme periode er utlignet og nettoført. Utsatt skatt på merverdier i forbindelse med oppkjøp av datterselskap blir ikke utlignet.

Note 2 Tilskudd

Lønnskostnader	2021	2020
Skodje kommune: tilskudd fra kommunalt næringsfond	65 000	205 000
Møre og Romsdal Fylkeskommune, opplæringstilskudd		80 950
Statlig kompensasjonordning	98 349	152 299
Øvrig offentlige tilskudd / støtteordninger	320 000	0

Note 3 Anleggskontrakter

	2021	2020
Akkumulert inntektsført på igangværende prosjekter	15 982 029	2 702 631
Akkumulert påløpte kostnader	13 066 466	1 479 236
Netto resultatført på igangværende prosjekt	2 915 563	1 223 395

Posten Annen kortsiktig gjeld inkluderer periodisert inntekt på igangværende prosjekter med netto kr 297 818.



GJ MACHINE AS NOTER TIL ÅRSREGNSKAPET FOR 2021

Note 4 Lønnskostnader, antall ansatte, godtgjørelser, lån til ansatte m.m.

Lønnskostnader	2021	2020
Lønninger	9 674 686	6 275 452
Arbeidsgiveravgift	1 444 062	865 620
Pensjonskostnader	341 076	87 409
Andre ytelser	215 003	115 734
Prosjekt periodisering	0	621 274
Aktiverte lønnskostnader knyttet til FoU	-1 896 804	0
Sum	9 778 023	7 965 489

Gjennomsnittlig antall årsverk: 15,5 11

REVISOR

Kostnadsført revisjonshonorar for 2021 utgjør kr 69 000.
I tillegg kommer honorar for andre tjenester med kr 0.
Alle beløp er eks. mva.

Note 5 Immaterielle eiendeler

	Forskning og utvikling	Sum
Anskaffelseskost 01.01.	0	0
Årets tilgang	1 876 037	1 876 037
Anskaffelseskost 31.12.	1 876 037	1 876 037
Akk.avskrivning 31.12.	0	0
Balansført pr 31.12.	1 876 037	1 876 037
Årets avskrivninger	0	0
Avskrivningsplan	*	
Avskrivningsperiode		

*Selskapet har aktivert utviklingskostnader knyttet til to utviklingsprosjekter.
Avskrivningene starter når prosjektene er ferdigstilt.

Årets tilgang på kr 1 876 037 består av aktiverte varekostnader på kr 178 400, aktiverte lønnskostnader på kr 1 896 804 fratrukket forventet refusjon skattefunn på kr 199 167.



GJ MACHINE AS NOTER TIL ÅRSREGNSKAPET FOR 2021

Note 6 Varige driftsmidler

	Transportmidler	Aktivering leide lokaler	Maskiner / inventar	Sum
Anskaffelseskost 01.01.	373 235	93 212	685 558	1 152 005
Årets tilgang		20 950	81 643	102 593
Anskaffelseskost 31.12.	373 235	114 162	767 201	1 254 598
Akk.avskrivning 31.12.	-373 235	-48 089	-585 251	-1 006 575
Balanseført pr 31.12.	0	66 073	181 950	248 023
Årets avskrivninger	0	36 437	78 020	114 457
Avskrivningsplan	Lineær	Lineær	Lineær	
Avskrivningsperiode	5 år	2,6 - 5 år	3 - 7 år	

Note 7 Bankinnskudd

	2021	2020
Bundne skattetrekkmidler utgjør	364 202	383 584

Note 8 Skattefunn

Selskapet har ett godkjent Skattefunn-prosjekt for 2021.
Totale kostnader som relaterer seg til prosjektene i 2021 utgjør kr 1 048 246.
Fradraget beregnes til 19 % av totale kostnader, det vil si kr 199 167.

Kostnader som gir skattefunn	1 048 246
Fordring skattefunn 19 %	199 167
Redusert aktiverte FoU kostnader	199 167



GJ MACHINE AS NOTER TIL ÅRSREGNSKAPET FOR 2021

Note 9 Skatt

Årets skattekostnad	2021	2020
Resultatført skatt på ordinært resultat:		
Betalbar skatt	0	-165 821
Endring i utsatt skattefordel	-198 098	0
Skattekostnad ordinært resultat	-198 098	-165 821
Skattepliktig inntekt:		
Ordinært resultat før skatt	-242 322	133 570
Permanente forskjeller	-194 951	4 805
Endring i midlertidige forskjeller	-1 307 997	-1 250 959
Skattepliktig inntekt	-1 745 270	-1 112 584
Betalbar skatt i balansen:		
Betalbar skatt på årets resultat	0	0
Sum betalbar skatt i balansen	0	0

Skatteeffekten av midlertidige forskjeller og underskudd til fremføring som har gitt opphav til utsatt skatt og utsatte skattefordeler, spesifisert på typer av midlertidige forskjeller

	2021	2020	Endring
Varige driftsmidler	-223 428	-23 445	199 983
Tilvirkningskontrakter	2 915 563	1 223 395	-1 692 168
Varebeholdning	-114 766	0	114 766
Fordringer	0	69 422	69 422
Sum	2 577 369	1 269 372	-1 307 997
Akkumulert fremførbart underskudd	-3 477 813	-1 732 543	1 745 270
Inngår ikke i beregningen av utsatt skatt	0	463 171	463 171
Grunnlag for utsatt skattefordel	-900 444	0	900 444
Utsatt skattefordel (22 %)	-198 098	0	198 098



GJ MACHINE AS NOTER TIL ÅRSREGNSKAPET FOR 2021

Note 10 Mellomværende med selskap i samme konsern og nærstående parter

Fordringer	2021	2020
Kundefordringer	444 642	0
Sum	444 642	0

Gjeld	2021	2020
Leverandørgjeld	172 186	0
Sum	172 186	0

Note 11 Egenkapital

	Aksjekapital	Overkurs	Annen egenkapital	Sum egenkapital
Pr. 01.01.2021	500 000	0	419 127	919 127
Kapitalutvidelse	100 000	1 400 000		1 500 000
Årets resultat			-44 224	-44 224
Pr. 31.12.2021	600 000	1 400 000	374 903	2 374 903



GJ MACHINE AS NOTER TIL ÅRSREGNSKAPET FOR 2021

Note 12 Kassekreditt

Gjeld som er sikret ved pant o.l	2021	2020
Kassekreditt	0	1 452 280
Sum	0	0

Selskapet har pr 31.12.2021 en ubenyttet kassekreditt på kr 3 000 000.

Balanseført verdi av eiendeler pantsatt for egen gjeld	2021	2020
Driftsmidler	248 023	259 887
Varelager	1 752 837	3 049 222
Kundefordringer	2 159 615	1 599 470
Sum	4 160 475	4 908 579

Note 13 Aksjonærer

AKSJEKAPITALEN I GJ MACHINE AS PR. 31.12 BESTÅR AV:

	Antall	Pålydende	Bokført
Ordinære aksjer	600	1 000,0	600 000
Sum	600		600 000

EIERSTRUKTUR

Aksjonærer i % pr. 31.12:

	Ordinære	Eierandel	Stemmeandel
Trolltunga Robotics AS	308	51,3	51,3
Gunnar Johnsen	146	24,3	24,3
Lisbet Birkely Kåven Johnsen	146	24,3	24,3
Totalt antall aksjer	600	100,0	100,0

AKSJER OG OPSJONER EIET AV MEDLEMMER I STYRET OG DAGLIG LEDER:

Navn	Verv	Ordinære
Gunnar Johnsen	styremedlem/daglig leder	146
Lisbet Birkely Kåven Johnsen	styremedlem	146
Totalt antall aksjer		292