



ÅRSREGNSKAPET FOR REGNSKAPSÅRET 2022 - GENERELL INFORMASJON

Enheten

Organisasjonsnummer: 823 114 222
Organisasjonsform: Aksjeselskap
Foretaksnavn: VIKEN TEKNISKE AS
Forretningsadresse: Kveldroveien 7
1407 VINTERBRO

Regnskapsår

Årsregnskapets periode: 01.01.2022 - 31.12.2022

Konsern

Morselskap i konsern: Nei

Regnskapsregler

Regler for små foretak benyttet: Ja
Benyttet ved utarbeidelsen av årsregnskapet til selskapet: Regnskapslovens alminnelige regler

Årsregnskapet fastsatt av kompetent organ

Bekreftet av representant for selskapet: Dagfinn Lindberg
Dato for fastsettelse av årsregnskapet: 07.06.2023

Grunnlag for avgivelse

År 2022: Årsregnskapet er elektronisk innlevert
År 2021: Tall er hentet fra elektronisk innlevert årsregnskap fra 2022

Det er ikke krav til at årsregnskapet m.v. som sendes til Regnskapsregisteret er undertegnet. Kontrollen på at dette er utført ligger hos revisor/enhetens øverste organ. Sikkerheten ivaretas ved at innsender har rolle/rettighet for innsending av årsregnskapet via Altinn, og ved at det bekreftes at årsregnskapet er fastsatt av kompetent organ.

Brønnøysundregistrene, 16.06.2024



Resultatregnskap

Beløp i: NOK	Note	2022	2021
RESULTATREGNSKAP			
Inntekter			
Salgsinntekt	2	59 082 799	51 234 283
Sum inntekter		59 082 799	51 234 283
Kostnader			
Varekostnad	2	16 867 360	16 084 529
Lønnskostnad	2, 3	18 428 513	15 565 610
Avskrivning av driftsmidler og immaterielle eiendeler	4	55 627	51 250
Nedskrivning av varige driftsmidler og immaterielle eiendeler	4		
Annen driftskostnad		6 774 745	4 661 977
Sum kostnader		42 126 246	36 363 366
Driftsresultat		16 956 554	14 870 917
Finansinntekter og finanskostnader			
Annen renteinntekt		125 496	98 166
Annen finansinntekt			8 865
Sum finansinntekter		125 496	107 031
Annen rentekostnad		6 520	2 269
Annen finanskostnad			481
Sum finanskostnader		6 520	2 750
Netto finans		118 976	104 281
Ordinært resultat før skattekostnad		17 075 530	14 975 198
Skattekostnad på resultat	5	3 760 354	3 294 543
Ordinært resultat etter skattekostnad		13 315 176	11 680 655
Årsresultat		13 315 176	11 680 655
Årsresultat etter minoritetsinteresser		13 315 176	11 680 655
Totalresultat		13 315 176	11 680 655



Resultatregnskap

Beløp i: NOK	Note	2022	2021
Overføringer og disponeringer			
Ordinært utbytte			10 800 000
Avsatt til annen egenkapital		13 315 176	880 655
Sum overføringer og disponeringer		13 315 176	11 680 655



Balanse

Beløp i: NOK	Note	2022	2021
BALANSE - EIENDELER			
Anleggsmidler			
Immaterielle eiendeler			
Utvikling	4		
Konsesjoner, patenter o.l.	4		
Utsatt skattefordel	4		
Goodwill	4		
Varige driftsmidler			
Driftsløsøre, inventar o.a. utstyr	4	29 288	69 719
Sum varige driftsmidler		29 288	69 719
Finansielle anleggsmidler			
Lån til foretak i samme konsern	2, 6		
Lån til tilknyttet selskap og felles kontrollert virksomhet	2		
Investeringer i aksjer og andeler		20 000	20 000
Sum finansielle anleggsmidler		20 000	20 000
Sum anleggsmidler		49 288	89 719
Omløpsmidler			
Varer			
Lager av varer og annen beholdning		1 322 070	2 267 248
Sum varer		1 322 070	2 267 248
Fordringer			
Kundefordringer	6, 7	7 880 625	7 479 814
Andre kortsiktige fordringer		6 578 904	4 674 417
Konsernfordringer	2		
Sum fordringer		14 459 529	12 154 231
Bankinnskudd, kontanter og lignende			
Bankinnskudd, kontanter o.l.	8	15 991 767	12 760 479
Sum bankinnskudd, kontanter og lignende		15 991 767	12 760 479
Sum omløpsmidler		31 773 366	27 181 958



Balanse

Beløp i: NOK	Note	2022	2021
SUM EIENDELER		31 822 653	27 271 676
BALANSE - EGENKAPITAL OG GJELD			
Egenkapital			
Innskutt egenkapital			
Aksjekapital	9, 10	1 000 000	1 000 000
Annen innskutt egenkapital	10		
Sum innskutt egenkapital		1 000 000	1 000 000
Opptjent egenkapital			
Annen egenkapital	10	17 796 208	4 481 032
Sum opptjent egenkapital		17 796 208	4 481 032
Sum egenkapital	10	18 796 208	5 481 032
Gjeld			
Langsiktig gjeld			
Utsatt skatt	5	430 893	1 121 339
Sum avsetninger for forpliktelser		430 893	1 121 339
Annen langsiktig gjeld			
Sum langsiktig gjeld		430 893	1 121 339
Kortsiktig gjeld			
Leverandørgjeld	6	1 759 906	1 862 057
Betalbar skatt	5	4 450 800	2 688 244
Skyldig offentlige avgifter		3 208 914	2 787 266
Utbytte	10		10 800 000
Annen kortsiktig gjeld	6	3 175 932	2 531 738
Sum kortsiktig gjeld		12 595 553	20 669 305
Sum gjeld		13 026 446	21 790 644
SUM EGENKAPITAL OG GJELD		31 822 653	27 271 676



Brønnøysundregistrene

ÅRSREGNSKAP FOR REGNSKAPSÅRET 2022 - GENERELL INFORMASJON

Journalnummer: 2023 549348

Enheten

Organisasjonsnummer: 823 114 222
Organisasjonsform: Aksjeselskap
Foretaksnavn: VIKEN TEKNISKE AS
Forretningsadresse: Kveldroveien 7
1407 VINTERBRO

Regnskapsår

Årsregnskapets periode: 01.01.2022 - 31.12.2022

Konsern

Morselskap i konsern: Nei

Regnskapsregler

Regler for små foretak benyttet: Ja
Benyttet ved utarbeidelsen av
årsregnskapet til selskapet: Regnskapslovens alminnelige regler

Årsregnskapet fastsatt av kompetent organ

Bekreftet av representant for selskapet: Dagfinn Lindberg
Dato for fastsettelse av årsregnskapet: 07.06.2023

Grunnlag for avgivelse

År 2022: Årsregnskap er elektronisk innlevert.
År 2021: Tall er hentet fra elektronisk innlevert årsregnskap fra 2022.

Det er ikke krav til at årsregnskapet m.v. som sendes til Regnskapsregisteret er undertegnet. Kontrollen på at dette er utført ligger hos revisor/enhetens øverste organ. Sikkerheten ivaretas ved at innsender har rolle/rettighet for innsending av årsregnskapet via Altinn, og ved at det bekreftes at årsregnskapet er fastsatt av kompetent organ.

Brønnøysundregistrene, 05.07.2023



Organisasjonsnr: 823 114 222
VIKEN TEKNISKE AS

RESULTATREGNSKAP

Beløp i: NOK	Note	2022	2021
RESULTATREGNSKAP			
Inntekter			
Salgsinntekt	2	59 082 799	51 234 283
Sum inntekter		59 082 799	51 234 283
Kostnader			
Varekostnad	2	16 867 360	16 084 529
Lønnskostnad	2, 3	18 428 513	15 565 610
Avskrivning av driftsmidler og immaterielle eiendeler	4	55 627	51 250
Nedskrivning av varige driftsmidler og immaterielle eiendeler	4		
Annen driftskostnad		6 774 745	4 661 977
Sum kostnader		42 126 246	36 363 366
Driftsresultat		16 956 554	14 870 917
Finansinntekter og finanskostnader			
Annen renteinntekt		125 496	98 166
Annen finansinntekt			8 865
Sum finansinntekter		125 496	107 031
Annen rentekostnad		6 520	2 269
Annen finanskostnad			481
Sum finanskostnader		6 520	2 750
Netto finans		118 976	104 281
Ordinært resultat før skattekostnad		17 075 530	14 975 198
Skattekostnad på resultat	5	3 760 354	3 294 543
Ordinært resultat etter skattekostnad		13 315 176	11 680 655
Årsresultat		13 315 176	11 680 655
Årsresultat etter minoritetsinteresser		13 315 176	11 680 655
Totalresultat		13 315 176	11 680 655
Overføringer og disponeringer			
Ordinært utbytte			10 800 000
Avsatt til annen egenkapital		13 315 176	880 655



Sum overføringer og
disponeringer

13 315 176

11 680 655



Organisasjonsnr: 823 114 222
VIKEN TEKNISKE AS

BALANSE

Beløp i: NOK	Note	2022	2021
BALANSE - EIENDELER			
Anleggsmidler			
Immaterielle eiendeler			
Utvikling	4		
Konsesjoner, patenter o.l.	4		
Utsatt skattefordel	4		
Goodwill	4		
Varige driftsmidler			
Driftsløsøre, inventar o. a. utstyr	4	29 288	69 719
Sum varige driftsmidler		29 288	69 719
Finansielle anleggsmidler			
Lån til foretak i samme konsern	2, 6		
Lån til tilknyttet selskap og felles kontrollert virksomhet	2		
Investeringer i aksjer og andeler		20 000	20 000
Sum finansielle anleggsmidler		20 000	20 000
Sum anleggsmidler		49 288	89 719
Omløpsmidler			
Varer			
Lager av varer og annen beholdning		1 322 070	2 267 248
Sum varer		1 322 070	2 267 248
Fordringer			
Kundefordringer	6, 7	7 880 625	7 479 814
Andre kortsiktige fordringer		6 578 904	4 674 417
Konsernfordringer	2		
Sum fordringer		14 459 529	12 154 231
Bankinnskudd, kontanter og lignende			
Bankinnskudd, kontanter o. l.	8	15 991 767	12 760 479
Sum bankinnskudd, kontanter og lignende		15 991 767	12 760 479
Sum omløpsmidler		31 773 366	27 181 958
SUM EIENDELER		31 822 653	27 271 676



BALANSE - EGENKAPITAL OG GJELD

Egenkapital

Innskutt egenkapital

Aksjekapital	9, 10	1 000 000	1 000 000
Annen innskutt egenkapital	10		
Sum innskutt egenkapital		1 000 000	1 000 000

Opptjent egenkapital

Annen egenkapital	10	17 796 208	4 481 032
Sum opptjent egenkapital		17 796 208	4 481 032

Sum egenkapital	10	18 796 208	5 481 032
------------------------	-----------	-------------------	------------------

Gjeld

Langsiktig gjeld

Utsatt skatt	5	430 893	1 121 339
Sum avsetninger for forpliktelseser		430 893	1 121 339

Annen langsiktig gjeld

Sum langsiktig gjeld		430 893	1 121 339
-----------------------------	--	----------------	------------------

Kortsiktig gjeld

Leverandørgjeld	6	1 759 906	1 862 057
Betalbar skatt	5	4 450 800	2 688 244
Skyldig offentlige avgifter		3 208 914	2 787 266
Utbytte	10		10 800 000
Annen kortsiktig gjeld	6	3 175 932	2 531 738
Sum kortsiktig gjeld		12 595 553	20 669 305

Sum gjeld		13 026 446	21 790 644
------------------	--	-------------------	-------------------

SUM EGENKAPITAL OG GJELD		31 822 653	27 271 676
---------------------------------	--	-------------------	-------------------



Organisasjonsnr: 823 114 222
VIKEN TEKNISKE AS

NOTEOPPLYSNINGER - SELSKAP - alle poster oppgitt i hele tall

Note

Antall årsverk i regnskapsåret
22.00

<u>Sum</u>	<u>Beløp</u>
<u>Balanseført verdi 31.12.</u>	<u>Varige driftsmidler Immaterielle eiend.</u>

Konsernregnskap

Morselskapet sitt navn

Forretningskontor for morselskapet

Begrunnelse for at datterselskap er utelatt fra konsolideringen

<u>Samlet beløp - tilknyttet selskap</u>	<u>Årets</u>	<u>Fjorårets</u>
--	--------------	------------------

<u>Samlet beløp - foretak i samme konsern</u>	<u>Årets</u>	<u>Fjorårets</u>
---	--------------	------------------

<u>Samlet beløp - foretak i samme konsern</u>	<u>Årets</u>	<u>Fjorårets</u>
---	--------------	------------------

<u>Samlet beløp - felles kontrollert virksomhet</u>	<u>Årets</u>	<u>Fjorårets</u>
---	--------------	------------------

<u>Pantstillelse</u>	<u>Beløp</u>
----------------------	--------------

<u>Beholdning av egne aksjer</u>	<u>Antall</u>	<u>Pålydende</u>	<u>Andel av aksjek.</u>
----------------------------------	---------------	------------------	-------------------------



Til generalforsamlingen i Viken Tekniske AS

Uavhengig revisors beretning

Konklusjon

Vi har revidert årsregnskapet for Viken Tekniske AS som består av balanse per 31. desember 2022, resultatregnskap for regnskapsåret avsluttet per denne datoen og noter til årsregnskapet, herunder et sammendrag av viktige regnskapsprinsipper.

Etter vår mening

- oppfyller årsregnskapet gjeldende lovkrav, og
- gir årsregnskapet et rettviseende bilde av selskapets finansielle stilling per 31. desember 2022, og av dets resultater for regnskapsåret avsluttet per denne datoen i samsvar med regnskapslovens regler og god regnskapsskikk i Norge.

Grunnlag for konklusjonen

Vi har gjennomført revisjonen i samsvar med International Standards on Auditing (ISA-ene). Våre oppgaver og plikter i henhold til disse standardene er beskrevet nedenfor under *Revisors oppgaver og plikter ved revisjonen av årsregnskapet*. Vi er uavhengige av selskapet i samsvar med kravene i relevante lover og forskrifter i Norge og International Code of Ethics for Professional Accountants (inkludert internasjonale uavhengighetsstandarder) utstedt av International Ethics Standards Board for Accountants (IESBA-reglene), og vi har overholdt våre øvrige etiske forpliktelser i samsvar med disse kravene. Innhentet revisjonsbevis er etter vår vurdering tilstrekkelig og hensiktsmessig som grunnlag for vår konklusjon.

Styrets og daglig leders ansvar for årsregnskapet

Styret og daglig leder (ledelsen) er ansvarlige for å utarbeide årsregnskapet og for at det gir et rettviseende bilde i samsvar med regnskapslovens regler og god regnskapsskikk i Norge. Ledelsen er også ansvarlig for slik internkontroll som den finner nødvendig for å kunne utarbeide et årsregnskap som ikke inneholder vesentlig feilinformasjon, verken som følge av misligheter eller utilsiktede feil.

Ved utarbeidelsen av årsregnskapet må ledelsen ta standpunkt til selskapets evne til fortsatt drift og opplyse om forhold av betydning for fortsatt drift. Forutsetningen om fortsatt drift skal legges til grunn for årsregnskapet så lenge det ikke er sannsynlig at virksomheten vil bli avvirket.

Revisors oppgaver og plikter ved revisjonen av årsregnskapet

Vårt mål er å oppnå betryggende sikkerhet for at årsregnskapet som helhet ikke inneholder vesentlig feilinformasjon, verken som følge av misligheter eller utilsiktede feil, og å avgi en revisjonsberetning som inneholder vår konklusjon. Betryggende sikkerhet er en høy grad av sikkerhet, men ingen garanti for at en revisjon utført i samsvar med ISA-ene, alltid vil avdekke vesentlig feilinformasjon. Feilinformasjon kan oppstå som følge av misligheter eller utilsiktede feil. Feilinformasjon er å anse som vesentlig dersom den enkeltvis eller samlet med rimelighet kan forventes å påvirke de økonomiske beslutningene som brukerne foretar på grunnlag av årsregnskapet.

PricewaterhouseCoopers AS, Dronning Eufemias gate 71, Postboks 748 Sentrum, NO-0106 Oslo
T: 02316, org. no.: 987 009 713 MVA, www.pwc.no
Statsautoriserte revisorer, medlemmer av Den norske Revisorforening og autorisert regnskapsførerselskap



For videre beskrivelse av revisors oppgaver og plikter vises det til:
<https://revisorforeningen.no/revisjonsberetninger>

Oslo, 8. juni 2023
PricewaterhouseCoopers AS

Petter Walstad
Statsautorisert revisor
(elektronisk signert)



 Securely signed with Brevio

Revisjonsberetning Viken Tekniske AS

Signers:

Name	Method	Date
Walstad, Nils Petter	BANKID	2023-06-14 19:45

This document package contains:

- Closing page (this page)
- The original document(s)
- The electronic signatures. These are not visible in the document, but are electronically integrated.



This file is sealed with a digital signature.
The seal is a guarantee for the authenticity
of the document.



Admincontrol

List of Signatures Page 1/1

Utkast årsregnskap - Viken Tekniske AS 07.06.23.pdf

Name	Method	Signed at
Lindberg, Dagfinn	BANKID	2023-06-09 13:44 GMT+02
Risa, Kjetil	BANKID_MOBILE	2023-06-08 07:08 GMT+02



This file is sealed with a digital signature. The seal is a guarantee for the authenticity of the document.
External reference: 1E4CDC596AD244B2925579E28B0AD56C



Årsregnskap 2022 Viken Tekniske AS

Organisasjonsnr: 823 114 222



This file is sealed with a digital signature.
The seal is a guarantee for the authenticity
of the document.

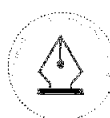
Document ID:
1E4CDC596AD244B2925579E28B0AD56C



Resultatregnskap

Viken Tekniske AS

Driftsinntekter og driftskostnader	Note	2022	2021
Salgsinntekt	2	59 082 799	51 234 283
Sum driftsinntekter		59 082 799	51 234 283
Varekostnad	2	16 867 360	16 084 529
Lønnskostnad	2, 3	18 428 513	15 565 610
Avskrivning av driftsmidler og immaterielle eiendeler	4	55 627	51 250
Annen driftskostnad		6 774 745	4 661 977
Sum driftskostnader		42 126 246	36 363 366
Driftsresultat		16 956 554	14 870 917
Finansinntekter og finanskostnader			
Annen renteinntekt		125 496	98 166
Annen finansinntekt		0	8 865
Annen rentekostnad		6 520	2 269
Annen finanskostnad		0	481
Resultat av finansposter		118 976	104 281
Resultat før skattekostnad		17 075 530	14 975 198
Skattekostnad på resultat	5	3 760 354	3 294 543
Årsresultat		13 315 176	11 680 655
Overføringer			
Avsatt til utbytte		0	10 800 000
Avsatt til annen egenkapital		13 315 176	880 655
Sum overføringer		13 315 176	11 680 655



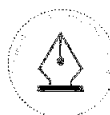
This file is sealed with a digital signature.
The seal is a guarantee for the authenticity
of the document.

Document ID:
1E4CDC596AD244B2925579E28B0AD56C



Balanse Viken Tekniske AS

Eiendeler	Note	2022	2021
Anleggsmidler			
Varige driftsmidler			
Driftsløsøre, inventar o.a. utstyr	4	29 288	69 719
Sum varige driftsmidler		<u>29 288</u>	<u>69 719</u>
Finansielle anleggsmidler			
Investeringer i aksjer og andeler		20 000	20 000
Sum finansielle anleggsmidler		<u>20 000</u>	<u>20 000</u>
Sum anleggsmidler		<u>49 288</u>	<u>89 719</u>
Omløpsmidler			
Varer			
Lager av varer og annen beholdning		1 322 070	2 267 248
Sum varer		<u>1 322 070</u>	<u>2 267 248</u>
Fordringer			
Kundefordringer	6, 7	7 880 625	7 479 814
Andre kortsiktige fordringer		6 578 904	4 674 417
Sum fordringer		<u>14 459 529</u>	<u>12 154 231</u>
Bankinnskudd, kontanter o.l			
Bankinnskudd, kontanter o.l.	8	15 991 767	12 760 479
Sum bankinnskudd, kontanter o.l		<u>15 991 767</u>	<u>12 760 479</u>
Sum omløpsmidler		<u>31 773 366</u>	<u>27 181 958</u>
Sum eiendeler		<u>31 822 653</u>	<u>27 271 676</u>



This file is sealed with a digital signature.
The seal is a guarantee for the authenticity
of the document.

Document ID:
1E4CDC596AD244B2925579E28B0AD56C



Balanse Viken Tekniske AS

Egenkapital og gjeld	Note	2022	2021
Egenkapital			
<i>Innskutt egenkapital</i>			
Aksjekapital	9, 10	1 000 000	1 000 000
Sum innskutt egenkapital		1 000 000	1 000 000
<i>Opptjent egenkapital</i>			
Annen egenkapital	10	17 796 208	4 481 032
Sum opptjent egenkapital		17 796 208	4 481 032
Sum egenkapital	10	18 796 208	5 481 032
Gjeld			
<i>Avsetning for forpliktelser</i>			
Utsatt skatt	5	430 893	1 121 339
Sum avsetning for forpliktelser		430 893	1 121 339
<i>Kortsiktig gjeld</i>			
Leverandørgjeld	6	1 759 906	1 862 057
Betalbar skatt	5	4 450 800	2 688 244
Skyldig offentlige avgifter		3 208 914	2 787 266
Skyldig ubytte	10	0	10 800 000
Annen kortsiktig gjeld	6	3 175 932	2 531 738
Sum kortsiktig gjeld		12 595 553	20 669 305
Sum gjeld		13 026 446	21 790 644
Sum egenkapital og gjeld		31 822 653	27 271 676

Vinterbro, 07.06.2023
Styret i Viken Tekniske AS

Dagfinn Lindberg
styreleder

Kjetil Risa
styremedlem/daglig leder



This file is sealed with a digital signature.
The seal is a guarantee for the authenticity
of the document.

Document ID:
1E4CDC596AD244B2925579E28B0AD56C

Noter til regnskapet 2022

Note 1 Regnskapsprinsipper

Årsregnskapet er satt opp i samsvar med regnskapslovens bestemmelser. Det er utarbeidet etter norske regnskapsstandarder og anbefalinger til god regnskapsskikk for små foretak.

Anlegg under utførelse/Anleggskontrakter

Arbeid under utførelse knyttet til fastpriskontrakter med lang tilvirkningstid vurderes etter løpende avregningsmetode hvor inntektsføring skjer i takt med fremdriften av prosjektet, primært basert på en sammenligning av påløpte og estimerte totale kontraktskostnader. Fullfølelsesgraden beregnes normalt som påløpte kostnader i prosent av forventet totalkostnad. Totalkostnaden revurderes løpende. Når kontraktens utfall ikke kan estimeres pålitelig, vil kun inntekter tilsvarende påløpte prosjektkostnader inntektsføres. I den perioden det blir identifisert at et prosjekt vil gi et negativt resultat, vil det estimerte tapet på kontrakten bli resultatført i sin helhet.

Varesalg

Driftsinntekter fra varesalg måles til virkelig verdi av mottatt vederlag, netto etter fradrag for merverdiavgift, returer, rabatter og avslag. Varesalg innregnes når:

- det vesentligste av risiko og fordeler ved å eie varen er overført
- det er sannsynlig at vederlaget vil inndrives
- tilhørende kostnader og mulig retur av varen kan måles pålitelig
- inntekten kan måles pålitelig

Tjenester

Driftsinntekter fra levering av tjenester inntektsføres etter hvert som de er levert.

Skatt

Skattekostnaden i resultatregnskapet omfatter både periodens betalbare skatt og endring i utsatt skatt. Utsatt skatt er beregnet med 22 % på grunnlag av de midlertidige forskjeller som eksisterer mellom regnskapsmessige og skattemessige verdier, samt ligningsmessig underskudd til fremføring ved utgangen av regnskapsåret. Skatteøkende og skattereduserende midlertidige forskjeller som reverserer eller kan reversere i samme periode er utlignet og nettoført.

Klassifisering og vurdering av balanseposter

Anleggsmidler omfatter eiendeler bestemt til varig eie og bruk. Anleggsmidler er vurdert til anskaffelseskost. Varige driftsmidler balanseføres og avskrives over driftsmidlets økonomiske levetid. Varige driftsmidler nedskrives til gjenvinnbart beløp ved verdifall som forventes ikke å være forbigående. Gjenvinnbart beløp er det høyeste av netto salgsverdi og verdi i bruk. Verdi i bruk er nåverdi av fremtidige kontantstrømmer knyttet til eiendelen. Nedskrivninger reverseres når grunnlaget for nedskrivning ikke lenger er til stede.

Omløpsmidler og kortsiktig gjeld omfatter normalt poster som forfaller til betaling innen ett år etter balansedagen, samt poster som knytter seg til varekretsløpet. Omløpsmidler vurderes til laveste verdi av anskaffelseskost og antatt virkelig verdi.

Fordringer

Kundefordringer og andre fordringer oppføres til pålydende etter fradrag for avsetning til forventet tap. Avsetning til tap gjøres på grunnlag av en individuell vurdering for de enkelte fordringene.

Varer

Varer er vurdert til det laveste av anskaffelseskost og virkelig verdi etter FIFO-prinsippet. Egentilvirkede varer og ferdigvarer er vurdert til selvkost.

Valuta

Pengeposter i utenlandsk valuta vurderes etter kursen ved regnskapsårets slutt.

Pensjoner

Innskuddsplaner periodiseres etter sammenstillingsprinsippet. Årets innskudd til pensjonsordningen kostnadsføres.

Garanti

Viken Tekniske AS



This file is sealed with a digital signature.
The seal is a guarantee for the authenticity
of the document.

Document ID:
1E4CDC596AD244B2925579E28B0AD56C



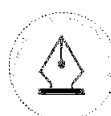
Noter til regnskapet 2022

Det er avsatt til forventede garantikostnader. Garantiaavsetningen er i balansen oppført under annen kortsiktig gjeld.

Konsern

Selskapet inngår i Viken Gruppen AS konsernet med forretningsadresse, Kveldroveien 7, 1407 Vinterbro.

Viken Tekniske AS



This file is sealed with a digital signature.
The seal is a guarantee for the authenticity
of the document.

Document ID:
1E4CDC596AD244B2925579E28B0AD56C



Noter til regnskapet 2022

Note 2 Transaksjoner med nærstående

Ytelser til ledende ansatte er omtalt i note 3, og mellomværende med konsernselskaper er omtalt i note 6.

Selskapets transaksjoner med nærstående parter: 2022

a) Salg av varer og tjenester

Salg av tjenester	
- Tilknyttede selskaper	0
- Selskap i samme konsern	34 133 297

b) Kjøp av varer og tjenester

Kjøp av tjenester	
- Tilknyttede selskaper	0
- Selskap i samme konsern	2 767 926

Note 3 Lønnskostnader, antall ansatte, godtgjørelser, lån til ansatte m.m.

	2022	2021
Lønnskostnader		
Lønninger	15 182 449	13 021 139
Arbeidsgiveravgift	2 195 828	1 932 634
Pensjonskostnader	294 323	243 379
Andre ytelser	755 913	368 458
Sum	18 428 513	15 565 610

Gjennomsnittlig antall årsverk 24 22

	Daglig leder	Styre
Ytelser til ledende personer		
Lønn	1 117 212	0
Pensjonsutgifter	25 469	0
Styrehonorar	0	0
Annen godtgjørelse	79 391	0
Sum	1 222 072	0

	2022	2021
Lån ansatte		
Langsiktig fordring ansatte	0	0

OTP

Selskapet er pliktig til å ha tjenestepensjonsordning etter lov om obligatorisk tjenestepensjon. Selskapets pensjonsordninger tilfredsstiller kravene i denne lov.

	2022	2021
Kostnadsført godtgjørelse til revisor		
Revisjon	101 705	96 600
Andre tjenester	23 000	0
Sum	124 705	96 600

Merverdiavgift er ikke inkludert i revisjonshonoraret

Viken Tekniske AS



This file is sealed with a digital signature. The seal is a guarantee for the authenticity of the document.

Document ID:
1E4CDC596AD244B2925579E28B0AD56C



Noter til regnskapet 2022

Note 4 Varige driftsmidler

	Inventar	Sum
Anskaffelseskost 01.01.2022	163 083	163 083
Tilgang	15 196	15 196
Avgang	0	0
Anskaffelseskost 31.12.2022	178 279	178 279
Akkumulerte avskrivninger	148 991	148 991
Bokført verdi per 31.12.2022	29 288	29 288
Årets avskrivninger	55 627	55 627
Forventet økonomisk levetid	3 år	
Avskrivningsplan	Lineær	

Note 5 Skatt

Årets skattekostnad	2022	2021
Resultatført skatt på ordinært resultat:		
Betalbar skatt	4 450 800	2 688 244
Endring i utsatt skatt	-690 446	606 299
Skattekostnad ordinært resultat	3 760 354	3 294 543
Skattepliktig inntekt:		
Resultat før skatt	17 075 530	14 975 198
Permanente forskjeller	16 985	0
Endring i midlertidige forskjeller	3 138 393	-2 755 905
Skattepliktig inntekt	20 230 909	12 219 293
Betalbar skatt i balansen:		
Betalbar skatt på årets resultat	4 450 800	2 688 244
Sum betalbar skatt i balansen	4 450 800	2 688 244

Skatteeffekten av midlertidige forskjeller som har gitt opphav til utsatt skatt og utsatte skattefordeler, spesifisert på typer av midlertidige forskjeller

	2022	2021	Endring
Varige driftsmidler	-68 416	-37 214	31 201
Tilvirkningskontrakter	2 496 395	5 534 211	3 037 816
Avsetninger mv	-469 376	-400 000	69 376
Sum	1 958 603	5 096 997	3 138 393
Grunnlag for utsatt skatt	1 958 603	5 096 997	3 138 393
Utsatt skatt (22 %)	430 893	1 121 339	690 447

Viken Tekniske AS



This file is sealed with a digital signature.
The seal is a guarantee for the authenticity
of the document.

Document ID:
1E4CDC596AD244B2925579E28B0AD56C



Noter til regnskapet 2022

Note 6 Mellomværende med selskap i samme konsern m.v.

	Kundefordringer		Andre fordringer	
	2022	2021	2022	2021
Foretak i samme konsern	1 935 029	2 126 444	5 794 182	4 470 538
Sum	1 935 029	2 126 444	5 794 182	4 470 538

	Leverandørgjeld		Øvrig gjeld	
	2022	2021	2022	2021
Foretak i samme konsern	13 670	9 000	0	0
Sum	13 670	9 000	0	0

Innestående på selskapets bankkonto knyttet til konsernkonto i Viken-Gruppen, er klassifisert som andre kortsiktige fordringer i balansen. Per 31.12.2022 utgjør innestående 5 794 182 (31.12.2021 4 470 538)

Note 7 Anlegg under utførelse

Anlegg under utførelse er vurdert etter løpende avregningsmetode inklusiv andel fortjeneste med kr. 2 496 395,- pr. 31.12.2022.
Det vises forøvrig til omtale under regnskapsprinsipper.

	2022	2021
Anlegg under utførelse pr. 31.12. netto	709 143	159 266

Note 8 Bankinnskudd

	2022	2021
Bundne skattetrekksmidler	902 769	736 061

Note 9 Antall aksjer, aksjeeiere m.v

Aksjekapital	Antall	Pålydende	Balanseført
Ordinære aksjer	1 000	1 000	1 000 000

Aksjekapitalen eies av følgende aksjonærer:

Aksjonærer:	Antall aksjer	Eierandel i prosent
Viken Entreprenør AS	510	51
Risa Forvaltning AS	400	40
E.H Invest AS	50	5
KAAG AS	40	4
Sum	1 000	100

Selskapet har en aksjeklasse og alle aksjer har lik stemmerett.

Aksjer eiet av styremedlemmer og daglig leder

Kjetil Risa	styremedlem/daglig leder	400
Viken Tekniske AS		



This file is sealed with a digital signature.
The seal is a guarantee for the authenticity of the document.

Document ID:
1E4CDC596AD244B2925579E28B0AD56C

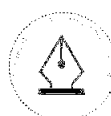


Noter til regnskapet 2022

Note 10 Egenkapital

	Aksjekapital	Annen egenkapital	Sum egenkapital
Pr. 01.01.2022	1 000 000	4 481 032	5 481 032
Årets resultat	0	13 315 176	13 315 176
Pr 31.12.2022	1 000 000	17 796 208	18 796 208

Viken Tekniske AS



This file is sealed with a digital signature.
The seal is a guarantee for the authenticity
of the document.

Document ID:
1E4CDC596AD244B2925579E28B0AD56C