



## ÅRSREGNSKAPET FOR REGNSKAPSÅRET 2020 - GENERELL INFORMASJON

### Enheten

Organisasjonsnummer: 992 694 084  
Organisasjonsform: Aksjeselskap  
Foretaksnavn: NEMUS BRYN AS  
Forretningsadresse: Østensjøveien 79  
0667 OSLO

### Regnskapsår

Årsregnskapets periode: 01.01.2020 - 31.12.2020

### Konsern

Morselskap i konsern: Nei

### Regnskapsregler

Regler for små foretak benyttet: Ja  
Benyttet ved utarbeidelsen av årsregnskapet til selskapet: Regnskapslovens alminnelige regler

### Årsregnskapet fastsatt av kompetent organ

Bekreftet av representant for selskapet: Morten Johannessen  
Dato for fastsettelse av årsregnskapet: 06.05.2021

### Grunnlag for avgivelse

År 2020: Årsregnskapet er elektronisk innlevert  
År 2019: Tall er hentet fra elektronisk innlevert årsregnskap fra 2020

*Det er ikke krav til at årsregnskapet m.v. som sendes til Regnskapsregisteret er undertegnet. Kontrollen på at dette er utført ligger hos revisor/enhetens øverste organ. Sikkerheten ivaretas ved at innsender har rolle/rettighet for innsending av årsregnskapet via Altinn, og ved at det bekreftes at årsregnskapet er fastsatt av kompetent organ.*

Brønnøysundregistrene, 10.06.2022



### Resultatregnskap

| Beløp i: NOK  | Note | 2020              | 2019              |
|---|------|-------------------|-------------------|
| <b>RESULTATREGNSKAP</b>                               |      |                   |                   |
| <b>Inntekter</b>                                      |      |                   |                   |
| Salgsinntekt  |      | 12 444 062        | 13 105 445        |
| <b>Sum inntekter</b>                                  |      | <b>12 444 062</b> | <b>13 105 445</b> |
| <b>Kostnader</b>                                      |      |                   |                   |
| Varekostnad   |      | 5 120 196         | 5 339 407         |
| Lønnskostnad  | 1    | 1 978 117         | 2 255 210         |
| Avskrivning av driftsmidler og immaterielle eiendeler | 2    | 12 720            | 10 650            |
| Annen driftskostnad                                   | 1    | 2 228 379         | 2 253 640         |
| <b>Sum kostnader</b>                                  |      | <b>9 339 412</b>  | <b>9 858 907</b>  |
| <b>Driftsresultat</b>                                 |      | <b>3 104 651</b>  | <b>3 246 538</b>  |
| <b>Finansinntekter og finanskostnader</b>             |      |                   |                   |
| Annen renteinntekt                                    |      | 16 739            | 14 380            |
| Finansinntekt   |      | 1 767             | 1 644             |
| <b>Sum finansinntekter</b>                            |      | <b>18 506</b>     | <b>16 024</b>     |
| Annen rentekostnad                                    |      | 951               | 2 328             |
| <b>Sum finanskostnader</b>                            |      | <b>951</b>        | <b>2 328</b>      |
| <b>Netto finans</b>                                   |      | <b>17 555</b>     | <b>13 696</b>     |
| <b>Ordinært resultat før skattekostnad</b>            |      | <b>3 122 206</b>  | <b>3 260 234</b>  |
| Skattekostnad på ordinært resultat                    | 3    | 686 935           | 717 785           |
| <b>Ordinært resultat etter skattekostnad</b>          |      | <b>2 435 271</b>  | <b>2 542 449</b>  |
| <b>Årsresultat</b>                                    | 5    | <b>2 435 271</b>  | <b>2 542 449</b>  |
| <b>Årsresultat etter minoritetsinteresser</b>         |      | <b>2 435 271</b>  | <b>2 542 449</b>  |
| <b>Totalresultat</b>                                  |      | <b>2 435 271</b>  | <b>2 542 449</b>  |
| <b>Overføringer og disponeringer</b>                  |      |                   |                   |
| Ordinært utbytte                                      |      | 2 400 000         | 2 000 000         |



## Resultatregnskap

| <b>Beløp i: NOK</b>                      | <b>Note</b> | <b>2020</b>      | <b>2019</b>      |
|--|-------------|------------------|------------------|
| Avsatt til annen egenkapital             |             | 35 271           | 542 449          |
| <b>Sum overføringer og disponeringer</b> |             | <b>2 435 271</b> | <b>2 542 449</b> |



## Balanse

| Beløp i: NOK                                   | Note | 2020             | 2019             |
|--|------|------------------|------------------|
| <b>BALANSE - EIENDELER</b>                     |      |                  |                  |
| <b>Anleggsmidler</b>                           |      |                  |                  |
| <b>Immaterielle eiendeler</b>                  |      |                  |                  |
| Utsatt skattefordel                            | 3    | 68 958           | 92 258           |
| <b>Sum immaterielle eiendeler</b>              |      | <b>68 958</b>    | <b>92 258</b>    |
| <b>Varige driftsmidler</b>                     |      |                  |                  |
| Driftsløsøre, inventar o.a. utstyr             | 2    | 129 612          | 15 138           |
| <b>Sum varige driftsmidler</b>                 |      | <b>129 612</b>   | <b>15 138</b>    |
| <b>Finansielle anleggsmidler</b>               |      |                  |                  |
| Investeringer i aksjer og andeler              | 7    | 20 000           | 20 000           |
| <b>Sum finansielle anleggsmidler</b>           |      | <b>20 000</b>    | <b>20 000</b>    |
| <b>Sum anleggsmidler</b>                       |      | <b>218 570</b>   | <b>127 396</b>   |
| <b>Omløpsmidler</b>                            |      |                  |                  |
| <b>Varer</b>                                   |      |                  |                  |
| <b>Sum varer</b>                               |      | <b>88 079</b>    | <b>104 943</b>   |
| <b>Fordringer</b>                              |      |                  |                  |
| Kundefordringer                                |      | 840 403          | 638 990          |
| Andre kortsiktige fordringer                   |      | 1 281 301        | 1 095 666        |
| <b>Sum fordringer</b>                          |      | <b>2 121 704</b> | <b>1 734 656</b> |
| <b>Bankinnskudd, kontanter og lignende</b>     |      |                  |                  |
| Bankinnskudd, kontanter o.l.                   | 6    | 4 486 281        | 2 601 403        |
| <b>Sum bankinnskudd, kontanter og lignende</b> |      | <b>4 486 281</b> | <b>2 601 403</b> |
| <b>Sum omløpsmidler</b>                        |      | <b>6 696 064</b> | <b>4 441 002</b> |
| <b>SUM EIENDELER</b>                           |      | <b>6 914 634</b> | <b>4 568 398</b> |

## BALANSE - EGENKAPITAL OG GJELD



## Balanse

| Beløp i: NOK                    | Note | 2020             | 2019             |
|---------------------------------|------|------------------|------------------|
| <b>Egenkapital</b>              |      |                  |                  |
| <b>Innskutt egenkapital</b>     |      |                  |                  |
| Aksjekapital                    | 4    | 100 000          | 100 000          |
| <b>Sum innskutt egenkapital</b> |      | <b>100 000</b>   | <b>100 000</b>   |
| <b>Opptjent egenkapital</b>     |      |                  |                  |
| Annen egenkapital               |      | 718 377          | 683 106          |
| <b>Sum opptjent egenkapital</b> |      | <b>718 377</b>   | <b>683 106</b>   |
| <b>Sum egenkapital</b>          | 5    | <b>818 377</b>   | <b>783 106</b>   |
| <b>Gjeld</b>                    |      |                  |                  |
| <b>Langsiktig gjeld</b>         |      |                  |                  |
| Utsatt skatt                    | 3    |                  |                  |
| <b>Annen langsiktig gjeld</b>   |      |                  |                  |
| <b>Sum langsiktig gjeld</b>     |      | <b>0</b>         | <b>0</b>         |
| <b>Kortsiktig gjeld</b>         |      |                  |                  |
| Leverandørgjeld                 |      | 521 245          | 535 567          |
| Betalbar skatt                  | 3    | 663 635          | 696 899          |
| Skyldig offentlige avgifter     |      | 124 387          | 121 707          |
| Utbytte                         |      | 2 400 000        | 2 000 000        |
| Annen kortsiktig gjeld          |      | 2 386 990        | 431 119          |
| <b>Sum kortsiktig gjeld</b>     |      | <b>6 096 257</b> | <b>3 785 292</b> |
| <b>Sum gjeld</b>                |      | <b>6 096 257</b> | <b>3 785 292</b> |
| <b>SUM EGENKAPITAL OG GJELD</b> |      | <b>6 914 634</b> | <b>4 568 398</b> |



## Brønnøysundregistrene

### ÅRSREGNSKAP FOR REGNSKAPSÅRET 2020 - GENERELL INFORMASJON

Journalnummer: 2021 275968

#### Enheten

Organisasjonsnummer: 992 694 084  
Organisasjonsform: Aksjeselskap  
Foretaksnavn: NEMUS BRYN AS  
Forretningsadresse: Østensjøveien 79  
0667 OSLO

#### Regnskapsår

Årsregnskapets periode: 01.01.2020 - 31.12.2020

#### Konsern

Morselskap i konsern: Nei

#### Regnskapsregler

Regler for små foretak benyttet: Ja  
Benyttet ved utarbeidelsen av  
årsregnskapet til selskapet: Regnskapslovens alminnelige regler

#### Årsregnskapet fastsatt av kompetent organ

Bekreftet av representant for selskapet: Morten Johannessen  
Dato for fastsettelse av årsregnskapet: 06.05.2021

#### Revisjon

Ekstern autorisert regnskapsfører har i løpet av regnskapsåret bistått ved den løpende regnskapsføringen eller utført andre tjenester for selskapet enn å utarbeide årsregnskapet: Ja

#### Grunnlag for avgivelse

År 2020: Årsregnskap er elektronisk innlevert.  
År 2019: Tall er hentet fra elektronisk innlevert årsregnskap fra 2020.

*Det er ikke krav til at årsregnskapet m.v. som sendes til Regnskapsregisteret er undertegnet. Kontrollen på at dette er utført ligger hos revisor/enhetens øverste organ. Sikkerheten ivaretas ved at innsender har rolle/rettighet for innsending av årsregnskapet via Altinn, og ved at det bekreftes at årsregnskapet er fastsatt av kompetent organ.*

Brønnøysundregistrene, 09.06.2021



Organisasjonsnr: 992 694 084  
NEMUS BRYN AS

## RESULTATREGNSKAP

| <b>Beløp i: NOK</b>                                   | <b>Note</b> | <b>2020</b>       | <b>2019</b>       |
|---|-------------|-------------------|-------------------|
| <b>RESULTATREGNSKAP</b>                               |             |                   |                   |
| <b>Inntekter</b>                                      |             |                   |                   |
| Salgsinntekt  |             | 12 444 062        | 13 105 445        |
| <b>Sum inntekter</b>                                  |             | <b>12 444 062</b> | <b>13 105 445</b> |
| <b>Kostnader</b>                                      |             |                   |                   |
| Varekostnad   |             | 5 120 196         | 5 339 407         |
| Lønnskostnad  | 1           | 1 978 117         | 2 255 210         |
| Avskrivning av driftsmidler og immaterielle eiendeler |             | 12 720            | 10 650            |
| Annen driftskostnad                                   | 1           | 2 228 379         | 2 253 640         |
| <b>Sum kostnader</b>                                  |             | <b>9 339 412</b>  | <b>9 858 907</b>  |
| <b>Driftsresultat</b>                                 |             | <b>3 104 651</b>  | <b>3 246 538</b>  |
| <b>Finansinntekter og finanskostnader</b>             |             |                   |                   |
| Annen renteinntekt                                    |             | 16 739            | 14 380            |
| Finansinntekt   |             | 1 767             | 1 644             |
| <b>Sum finansinntekter</b>                            |             | <b>18 506</b>     | <b>16 024</b>     |
| Annen rentekostnad                                    |             | 951               | 2 328             |
| <b>Sum finanskostnader</b>                            |             | <b>951</b>        | <b>2 328</b>      |
| <b>Netto finans</b>                                   |             | <b>17 555</b>     | <b>13 696</b>     |
| <b>Ordinært resultat før skattekostnad</b>            |             |                   |                   |
| Skattekostnad på ordinært resultat                    | 3           | 686 935           | 717 785           |
| <b>Ordinært resultat etter skattekostnad</b>          |             | <b>2 435 271</b>  | <b>2 542 449</b>  |
| <b>Årsresultat</b>                                    | 5           | <b>2 435 271</b>  | <b>2 542 449</b>  |
| <b>Årsresultat etter minoritetsinteresser</b>         |             | <b>2 435 271</b>  | <b>2 542 449</b>  |
| <b>Totalresultat</b>                                  |             | <b>2 435 271</b>  | <b>2 542 449</b>  |
| <b>Overføringer og disponeringer</b>                  |             |                   |                   |
| Ordinært utbytte                                      |             | 2 400 000         | 2 000 000         |
| Avsatt til annen egenkapital                          |             | 35 271            | 542 449           |
| <b>Sum overføringer og disponeringer</b>              |             | <b>2 435 271</b>  | <b>2 542 449</b>  |



Organisasjonsnr: 992 694 084  
NEMUS BRYN AS

## BALANSE

| Beløp i: NOK                                       | Note | 2020             | 2019             |
|--|------|------------------|------------------|
| <b>BALANSE - EIENDELER</b>                         |      |                  |                  |
| <b>Anleggsmidler</b>                               |      |                  |                  |
| <b>Immaterielle eiendeler</b>                      |      |                  |                  |
| Utsatt skattefordel                                | 3    | 68 958           | 92 258           |
| <b>Sum immaterielle eiendeler</b>                  |      | <b>68 958</b>    | <b>92 258</b>    |
| <b>Varige driftsmidler</b>                         |      |                  |                  |
| Driftsløsøre, inventar o.<br>a. utstyr             |      |                  |                  |
|  | 2    | 129 612          | 15 138           |
| <b>Sum varige driftsmidler</b>                     |      | <b>129 612</b>   | <b>15 138</b>    |
| <b>Finansielle anleggsmidler</b>                   |      |                  |                  |
| Investeringer i aksjer og<br>andeler               |      |                  |                  |
|  | 7    | 20 000           | 20 000           |
| <b>Sum finansielle<br/>anleggsmidler</b>           |      | <b>20 000</b>    | <b>20 000</b>    |
| <b>Sum anleggsmidler</b>                           |      | <b>218 570</b>   | <b>127 396</b>   |
| <b>Omløpsmidler</b>                                |      |                  |                  |
| <b>Varer</b>                                       |      |                  |                  |
| <b>Sum varer</b>                                   |      | <b>88 079</b>    | <b>104 943</b>   |
| <b>Fordringer</b>                                  |      |                  |                  |
| Kundefordringer                                    |      |                  |                  |
|  |      | 840 403          | 638 990          |
| Andre kortsiktige<br>fordringer                    |      |                  |                  |
|  |      | 1 281 301        | 1 095 666        |
| <b>Sum fordringer</b>                              |      | <b>2 121 704</b> | <b>1 734 656</b> |
| <b>Bankinnskudd, kontanter<br/>og lignende</b>     |      |                  |                  |
| Bankinnskudd, kontanter o.<br>l.                   |      |                  |                  |
|  | 6    | 4 486 281        | 2 601 403        |
| <b>Sum bankinnskudd,<br/>kontanter og lignende</b> |      | <b>4 486 281</b> | <b>2 601 403</b> |
| <b>Sum omløpsmidler</b>                            |      | <b>6 696 064</b> | <b>4 441 002</b> |
| <b>SUM EIENDELER</b>                               |      | <b>6 914 634</b> | <b>4 568 398</b> |
| <b>BALANSE - EGENKAPITAL OG<br/>GJELD</b>          |      |                  |                  |
| <b>Egenkapital</b>                                 |      |                  |                  |
| <b>Innskutt egenkapital</b>                        |      |                  |                  |
| Aksjekapital                                       | 4    | 100 000          | 100 000          |
| <b>Sum innskutt egenkapital</b>                    |      | <b>100 000</b>   | <b>100 000</b>   |



|                                 |          |                  |                  |
|---------------------------------|----------|------------------|------------------|
| <b>Opptjent egenkapital</b>     |          |                  |                  |
| Annen egenkapital               |          | 718 377          | 683 106          |
| <b>Sum opptjent egenkapital</b> |          | <b>718 377</b>   | <b>683 106</b>   |
| <b>Sum egenkapital</b>          | <b>5</b> | <b>818 377</b>   | <b>783 106</b>   |
| <b>Gjeld</b>                    |          |                  |                  |
| <b>Langsiktig gjeld</b>         |          |                  |                  |
| Utsatt skatt                    | 3        |                  |                  |
| <b>Annen langsiktig gjeld</b>   |          |                  |                  |
| <b>Sum langsiktig gjeld</b>     |          | <b>0</b>         | <b>0</b>         |
| <b>Kortsiktig gjeld</b>         |          |                  |                  |
| Leverandørgjeld                 |          | 521 245          | 535 567          |
| Betalbar skatt                  | 3        | 663 635          | 696 899          |
| Skyldig offentlige avgifter     |          | 124 387          | 121 707          |
| Utbytte                         |          | 2 400 000        | 2 000 000        |
| Annen kortsiktig gjeld          |          | 2 386 990        | 431 119          |
| <b>Sum kortsiktig gjeld</b>     |          | <b>6 096 257</b> | <b>3 785 292</b> |
| <b>Sum gjeld</b>                |          | <b>6 096 257</b> | <b>3 785 292</b> |
| <b>SUM EGENKAPITAL OG GJELD</b> |          | <b>6 914 634</b> | <b>4 568 398</b> |



Organisasjonsnr: 992 694 084  
NEMUS BRYN AS

NOTEOPPLYSNINGER - SELSKAP - alle poster oppgitt i hele tall

Note

Regnskapsprinsipper

Note

Antall aksjer og aksjeeiere

| <u>Aksjeklasse</u>           | <u>Ant. aksjer</u> | <u>Pålydende</u>     | <u>Bokført verdi</u> |
|------------------------------|--------------------|----------------------|----------------------|
| Ordinære aksjer              | 1000.00            | 100.00               | 100000.00            |
| <br>                         |                    |                      |                      |
| <u>Aksjeeiere - fritekst</u> | <u>Antall</u>      | <u>Eierandel</u>     | <u>Aksjeklasse</u>   |
| Lucidus Futurum AS           | 500.00             | 50.00%               | Ordinære aksjer      |
| Mojo Holdings AS             | 500.00             | 50.00%               | Ordinære aksjer      |
| <br>                         |                    |                      |                      |
| <u>Sum</u>                   | <u>Sum antall</u>  | <u>Sum eierandel</u> |                      |
|                              | 1000.00            | 100.00%              |                      |

Ytelser til daglig leder

| <u>Ytelser</u> | <u>Lønn</u> | <u>Pensj.forpl.</u> | <u>Andre godtgj.</u> |
|----------------|-------------|---------------------|----------------------|
|                | 594873.00   |                     | 87853.00             |

Note

Antall årsverk i regnskapsåret


Virksomheten har hatt følgende antall årsverk:  
4.00


Note

Lån og sikkerhetsstillelse til ledende personer og aksjeeiere

Er det gitt lån eller sikkerhetsstillelse til ledende personer: Nei



 Legally signed by  
Morten Andre Johannessen  
03.05.2021

 Legally signed by  
Haakon Engzelius  
06.05.2021

## Årsoppgjøret 2020

Nemus Bryn AS

### Innhold:

**Resultat**  
**Balanse**  
**Noter**  
**Revisors beretning**



Org.nr: 992 694 084



Legally signed by  
Morten Andre Johannessen  
03.05.2021



Legally signed by  
Haakon Engzelius  
06.05.2021

## Resultatregnskap

### Nemus Bryn AS

| Driftsinntekter og driftskostnader                    | Note | 2020              | 2019              |
|---|------|-------------------|-------------------|
| Salgsinntekt  |      | 12 444 062        | 13 105 445        |
| <b>Sum driftsinntekter</b>                            |      | <b>12 444 062</b> | <b>13 105 445</b> |
| Varekostnad   |      | 5 120 196         | 5 339 407         |
| Lønnskostnad  | 1    | 1 978 117         | 2 255 210         |
| Avskrivning av driftsmidler og immaterielle eiendeler | 2    | 12 720            | 10 650            |
| Annen driftskostnad                                   | 1    | 2 228 379         | 2 253 640         |
| <b>Sum driftskostnader</b>                            |      | <b>9 339 412</b>  | <b>9 858 907</b>  |
| <b>Driftsresultat</b>                                 |      | <b>3 104 651</b>  | <b>3 246 538</b>  |
| <b>Finansinntekter og finanskostnader</b>             |      |                   |                   |
| Renteinntekt  |      | 16 739            | 14 380            |
| Finansinntekt   |      | 1 767             | 1 644             |
| Rentekostnad  |      | 951               | 2 328             |
| <b>Resultat av finansposter</b>                       |      | <b>17 555</b>     | <b>13 696</b>     |
| <b>Ordinært resultat før skattekostnad</b>            |      | <b>3 122 206</b>  | <b>3 260 234</b>  |
| Skattekostnad på ordinært resultat                    | 3    | 686 935           | 717 785           |
| <b>Ordinært resultat</b>                              |      | <b>2 435 271</b>  | <b>2 542 449</b>  |
| <b>Årsresultat</b>                                    | 5    | <b>2 435 271</b>  | <b>2 542 449</b>  |
| <b>Overføringer</b>                                   |      |                   |                   |
| Avsatt til utbytte                                    |      | 2 400 000         | 2 000 000         |
| Avsatt til annen egenkapital                          |      | 35 271            | 542 449           |
| <b>Sum overføringer</b>                               |      | <b>2 435 271</b>  | <b>2 542 449</b>  |



 Legally signed by  
Morten Andre Johannessen  
03.05.2021  
 Legally signed by  
Haakon Engzelius  
06.05.2021

## Balanse Nemus Bryn AS

| Eiendeler                            | Note | 2020             | 2019             |
|--------------------------------------|------|------------------|------------------|
| <b>Anleggsmidler</b>                 |      |                  |                  |
| <b>Immaterielle eiendeler</b>        |      |                  |                  |
| Utsatt skattefordel                  | 3    | 68 958           | 92 258           |
| <b>Sum immaterielle eiendeler</b>    |      | <b>68 958</b>    | <b>92 258</b>    |
| <b>Varige driftsmidler</b>           |      |                  |                  |
| Driftsløsøre, inventar o.a. utstyr   | 2    | 129 612          | 15 138           |
| <b>Sum varige driftsmidler</b>       |      | <b>129 612</b>   | <b>15 138</b>    |
| <b>Finansielle anleggsmidler</b>     |      |                  |                  |
| Investeringer i aksjer og andeler    | 7    | 20 000           | 20 000           |
| <b>Sum finansielle anleggsmidler</b> |      | <b>20 000</b>    | <b>20 000</b>    |
| <b>Sum anleggsmidler</b>             |      | <b>218 570</b>   | <b>127 396</b>   |
| <b>Omløpsmidler</b>                  |      |                  |                  |
| Lager av varer og annen beholdning   |      | 88 079           | 104 943          |
| <b>Fordringer</b>                    |      |                  |                  |
| Kundefordringer                      |      | 840 403          | 638 990          |
| Andre kortsiktige fordringer         |      | 1 281 301        | 1 095 666        |
| <b>Sum fordringer</b>                |      | <b>2 121 704</b> | <b>1 734 656</b> |
| Bankinnskudd, kontanter o.l.         | 6    | 4 486 281        | 2 601 403        |
| <b>Sum omløpsmidler</b>              |      | <b>6 696 064</b> | <b>4 441 002</b> |
| <b>Sum eiendeler</b>                 |      | <b>6 914 634</b> | <b>4 568 398</b> |



Legally signed by  
Morten Andre Johannessen  
03.05.2021

Legally signed by  
Haakon Engzelius  
06.05.2021

## Balanse

### Nemus Bryn AS

| Egenkapital og gjeld            | Note | 2020             | 2019             |
|---------------------------------|------|------------------|------------------|
| <b>Innskutt egenkapital</b>     |      |                  |                  |
| Aksjekapital                    | 4    | 100 000          | 100 000          |
| <b>Sum innskutt egenkapital</b> |      | <b>100 000</b>   | <b>100 000</b>   |
| <b>Opptjent egenkapital</b>     |      |                  |                  |
| Annen egenkapital               |      | 718 377          | 683 106          |
| <b>Sum opptjent egenkapital</b> |      | <b>718 377</b>   | <b>683 106</b>   |
| <b>Sum egenkapital</b>          | 5    | <b>818 377</b>   | <b>783 106</b>   |
| <b>Gjeld</b>                    |      |                  |                  |
| <b>Kortsiktig gjeld</b>         |      |                  |                  |
| Leverandørgjeld                 |      | 521 245          | 535 567          |
| Betalbar skatt                  | 3    | 663 635          | 696 899          |
| Skyldig offentlige avgifter     |      | 124 387          | 121 707          |
| Utbytte                         |      | 2 400 000        | 2 000 000        |
| Annen kortsiktig gjeld          |      | 2 386 990        | 431 119          |
| <b>Sum kortsiktig gjeld</b>     |      | <b>6 096 257</b> | <b>3 785 292</b> |
| <b>Sum gjeld</b>                |      | <b>6 096 257</b> | <b>3 785 292</b> |
| <b>Sum egenkapital og gjeld</b> |      | <b>6 914 634</b> | <b>4 568 398</b> |

Oslo, 03.05.2021  
Styret i Nemus Bryn AS

Haakon Engzelius  
Styreleder

Morten Johannessen  
Nestleder / Daglig leder



## Noter Nemus Bryn AS

 Legally signed by  
Morten Andre Johannessen  
03.05.2021  
 Legally signed by  
Haakon Engzelius  
06.05.2021

### Regnskapsprinsipper

Årsregnskapet er satt opp i samsvar med regnskapsloven og NRS 8 - God regnskapsskikk for små foretak. Årets regnskap er avlagt under forutsetningen for fortsatt drift.

### Driftsinntekter

Inntektsføring ved salg av varer skjer på leveringstidspunktet. Tjenester inntektsføres etter hvert som de leveres.

### Skatt

Skattekostnaden i resultatregnskapet omfatter både periodens betalbare skatt og endring i utsatt skatt. Utsatt skatt er beregnet med 22 % på grunnlag av de midlertidige forskjeller som eksisterer mellom regnskapsmessige og skattemessige verdier, samt ligningsmessig underskudd til fremføring ved utgangen av regnskapsåret. Skatteøkende og skattereduserende midlertidige forskjeller som reverserer eller kan reverseres i samme periode er utlignet og nettoført.

### Klassifisering og vurdering av anleggsmidler

Anleggsmidler omfatter eiendeler bestemt til varig eie og bruk. Anleggsmidler er vurdert til anskaffelseskost. Varige driftsmidler balanseføres og avskrives over driftsmidlets økonomiske levetid. Avskrivningsperioden for fast eiendom anskaffet etter 2009 er dekomponert i en del som gjelder råbygget og en del som gjelder faste tekniske installasjoner. Varige driftsmidler nedskrives til gjenvinnbart beløp ved verdifall som forventes ikke å være forbigående. Gjenvinnbart beløp er det høyeste av netto salgsverdi og verdi i bruk. Verdi i bruk er nåverdi av fremtidige kontantstrømmer knyttet til eiendelen. Nedskrivningen reverseres når grunnlaget for nedskrivningen ikke lenger er til stede.

### Klassifisering og vurdering av omløpsmidler

Omløpsmidler og kortsiktig gjeld omfatter normalt poster som forfaller til betaling innen ett år etter balansedagen, samt poster som knytter seg til varekretsløpet. Omløpsmidler vurderes til laveste verdi av anskaffelseskost og virkelig verdi.

### Varer



Varer er vurdert til det laveste av anskaffelseskost og netto salgsverdi.

### Fordringer

Kundefordringer og andre fordringer oppføres til pålydende etter fradrag for avsetning til forventet tap. Avsetning til tap gjøres på grunnlag av en individuell vurdering av de enkelte fordringene.



## Noter Nemus Bryn AS

 Legally signed by  
Morten Andre Johannessen  
03.05.2021  
 Legally signed by  
Haakon Engzelius  
06.05.2021

### Note 1 Lønnskostnader og ytelser, godtgjørelser til daglig leder, styret og revisor

| Lønnskostnader     | 2020             | 2019             |
|--------------------|------------------|------------------|
| Lønninger          | 1 678 007        | 1 861 682        |
| Arbeidsgiveravgift | 235 884          | 270 613          |
| Andre ytelser      | 64 225           | 122 914          |
| <b>Sum</b>         | <b>1 978 117</b> | <b>2 255 210</b> |

Selskapet har i 2020 sysselsatt 4 årsverk.

#### Pensjonsforpliktelser

Selskapet er pliktig til å ha tjenstepensjonsordning etter lov om obligatorisk tjenstepensjon. Selskapets pensjonsordninger tilfredsstiller kravene i denne lov.

| Ytelser til ledende personer | Daglig leder   | Styret   |
|------------------------------|----------------|----------|
| Lønn                         | 594 873        | 0        |
| Annen godtgjørelse           | 87 853         | 0        |
| <b>Sum</b>                   | <b>682 726</b> | <b>0</b> |

#### Revisor

Kostnadsført revisjonshonorar for 2020 utgjør kr 29 921. I tillegg kommer honorar for andre tjenester med kr 8 955.

### Note 2 Anleggsmidler

|                                    | Goodwill         | Driftsløsøre,<br>inventar ol. | Sum              |
|------------------------------------|------------------|-------------------------------|------------------|
| Anskaffelseskost pr. 01.01.20      | 4 880 410        | 938 386                       | 5 818 796        |
| + Tilgang kjøpte driftsmidler      |                  | 127 194                       | 127 194          |
| <b>= Anskaffelseskost 31.12.20</b> | <b>4 880 410</b> | <b>1 065 580</b>              | <b>5 945 990</b> |
| Akkumulerte avskrivninger 31.12.20 | 4 880 410        | 935 968                       | 5 816 378        |
| <b>= Bokført verdi 31.12.20</b>    | <b>0</b>         | <b>129 612</b>                | <b>129 612</b>   |
| Årets ordinære avskrivninger       |                  | 12 720                        | 12 720           |
| Økonomisk levetid                  | 5 år             | 5 år                          |                  |
| Avskrivningsplan                   |                  | saldo 5%                      |                  |



## Noter

### Nemus Bryn AS

Legally signed by  
Morten Andre Johannessen  
03.05.2021

Legally signed by  
Haakon Engzelius  
06.05.2021

#### Note 3 Skatt

| <u>Årets skattekostnad</u>               | <u>2020</u>      | <u>2019</u>      |
|--|------------------|------------------|
| Resultatført skatt på ordinært resultat: |                  |                  |
| Betalbar skatt                           | 663 635          | 696 899          |
| Endring i utsatt skattefordel            | 23 300           | 20 886           |
| <b>Skattekostnad ordinært resultat</b>   | <b>686 935</b>   | <b>717 785</b>   |
| Skattepliktig inntekt:                   |                  |                  |
| Ordinært resultat før skatt              | 3 122 206        | 3 260 234        |
| Permanente forskjeller                   | 229              | 2 425            |
| Endring i midlertidige forskjeller       | -105 911         | -94 938          |
| <b>Skattepliktig inntekt</b>             | <b>3 016 524</b> | <b>3 167 721</b> |
| Betalbar skatt i balansen:               |                  |                  |
| Betalbar skatt på årets resultat         | 663 635          | 696 899          |
| <b>Sum betalbar skatt i balansen</b>     | <b>663 635</b>   | <b>696 899</b>   |

Skatteeffekten av midlertidige forskjeller som har gitt opphav til utsatt skatt og utsatte skattefordeler, spesifisert på typer av midlertidige forskjeller

|   | <u>2020</u>     | <u>2019</u>     | <u>Endring</u>  |
|---|-----------------|-----------------|-----------------|
| Varige driftsmidler                     | -313 444        | -427 387        | -113 943        |
| Fordringer                              | 0               | 8 031           | 8 031           |
| <b>Sum</b>                              | <b>-313 444</b> | <b>-419 356</b> | <b>-105 911</b> |
| <b>Grunnlag for utsatt skattefordel</b> | <b>-313 444</b> | <b>-419 356</b> | <b>-105 911</b> |
| <b>Utsatt skattefordel (22 %)</b>       | <b>-68 958</b>  | <b>-92 258</b>  | <b>-23 301</b>  |

#### Note 4 Aksjonærer

Aksjekapitalen i Nemus Bryn AS pr. 31.12 består av:

|                 | <u>Antall</u> | <u>Pålydende</u> | <u>Bokført</u> |
|-----------------|---------------|------------------|----------------|
| Ordinære aksjer | 1 000         | 100,0            | 100 000        |
| <b>Sum</b>      | <b>1 000</b>  |                  | <b>100 000</b> |

#### Eierstruktur

De største aksjonærene i % pr. 31.12 var:

|                             | <u>Ordinære</u> | <u>Eierandel</u> | <u>Stemmeandel</u> |
|-----------------------------|-----------------|------------------|--------------------|
| Lucidus Futurum AS          | 500             | 50,0             | 50,0               |
| Mojo Holdings AS            | 500             | 50,0             | 50,0               |
| <b>Totalt antall aksjer</b> | <b>1 000</b>    | <b>100,0</b>     | <b>100,0</b>       |

Nemus Bryn AS


Org.nr: 992 694 084



## Noter

### Nemus Bryn AS

 Legally signed by  
Morten Andre Johannessen  
03.05.2021

 Legally signed by  
Haakon Engzelius  
06.05.2021

#### Note 5 Egenkapital

|                      | Aksjekapital   | Annen egenkapital | Sum egenkapital |
|----------------------|----------------|-------------------|-----------------|
| Pr. 31.12.2019       | 100 000        | 683 106           | 783 106         |
| <b>Pr 01.01.2020</b> | <b>100 000</b> | <b>683 106</b>    | <b>783 106</b>  |
| Årets resultat       |                | 2 435 271         | 2 435 271       |
| Utbytte              |                | -2 400 000        | -2 400 000      |
| <b>Pr 31.12.2020</b> | <b>100 000</b> | <b>718 377</b>    | <b>818 377</b>  |

#### Note 6 Bankinnskudd

Innestående midler på skattetrekkskonto (bundne midler) er på kr. 68 893.

#### Note 7 Verdipapirer

|                        | Eierandel | Anskaffelses kost | Balanseført verdi |
|------------------------|-----------|-------------------|-------------------|
| Nemus Norge Holding AS |           | 20 000            | 20 000            |
| <b>Sum</b>             |           | <b>20 000</b>     | <b>20 000</b>     |

#### Note 8 Tilskudd, Covid-19

Selskapet ble pålagt å stenge ned i mars og april 2020. Selskapet har søkt om tilskudd for å dekke faste uungåelige kostnader. Søknader er innvilget og beløpet er utbetalt. Regnskapet er satt opp under forutsetning for fortsatt drift.

Selskapet har mottatt kr 147 616 i tilskudd.



Til generalforsamlingen i Nemus Bryn AS

Ansvarlige partnere:  
Svein Brataas  
Ole Christian Rasmussen  
Per Edwin Engen  
Paul-Gunnar Nakken

Medlem av  
Den Norske Revisorforening

## UAVHENGIG REVISORS BERETNING

### Uttalelse om revisjonen av årsregnskapet

#### *Konklusjon*

Vi har revidert Nemus Bryn AS' årsregnskap som viser et overskudd på kr 2 435 271. Årsregnskapet består av balanse per 31.12.2020, resultatregnskap for regnskapsåret per denne datoen og noter til årsregnskapet, herunder et sammendrag av viktige regnskapsprinsipper.

Etter vår mening er det medfølgende årsregnskapet avgitt i samsvar med lov og forskrifter og gir et rettviseende bilde av selskapets finansielle stilling per 31.12.2020, og av dets resultater for regnskapsåret avsluttet per denne datoen i samsvar med regnskapslovens regler og god regnskapsskikk i Norge.

#### *Grunnlag for konklusjonen*

Vi har gjennomført revisjonen i samsvar med lov, forskrift og god revisjonsskikk i Norge, herunder de internasjonale revisjonsstandardene (ISA-ene). Våre oppgaver og plikter i henhold til disse standardene er beskrevet i Revisors oppgaver og plikter ved revisjon av årsregnskapet. Vi er uavhengige av selskapet slik det kreves i lov og forskrift, og har overholdt våre øvrige etiske forpliktelser i samsvar med disse kravene. Etter vår oppfatning er innhentet revisjonsbevis tilstrekkelig og hensiktsmessig som grunnlag for vår konklusjon.

#### *Styrets og daglig leders ansvar for årsregnskapet*

Styret og daglig leder (ledelsen) er ansvarlig for å utarbeide årsregnskapet i samsvar med lov og forskrifter, herunder for at det gir et rettviseende bilde i samsvar med regnskapslovens regler og god regnskapsskikk i Norge. Ledelsen er også ansvarlig for slik intern kontroll som den finner nødvendig for å kunne utarbeide et årsregnskap som ikke inneholder vesentlig feilinformasjon, verken som følge av misligheter eller utilsiktede feil.

Ved utarbeidelsen av årsregnskapet må ledelsen ta standpunkt til selskapets evne til fortsatt drift og opplyse om forhold av betydning for fortsatt drift. Forutsetningen om fortsatt drift skal legges til grunn for årsregnskapet så lenge det ikke er sannsynlig at virksomheten vil bli avvirket.



### *Revisors oppgaver og plikter ved revisjonen av årsregnskapet*

Vårt mål er å oppnå betryggende sikkerhet for at årsregnskapet som helhet ikke inneholder vesentlig feilinformasjon, verken som følge av misligheter eller utilsiktede feil, og å avgi en revisjonsberetning som inneholder vår konklusjon. Betryggende sikkerhet er en høy grad av sikkerhet, men ingen garanti for at en revisjon utført i samsvar med lov, forskrift og god revisjonsskikk i Norge, herunder ISA-ene, alltid vil avdekke vesentlig feilinformasjon som eksisterer. Feilinformasjon kan oppstå som følge av misligheter eller utilsiktede feil. Feilinformasjon blir vurdert som vesentlig dersom den enkeltvis eller samlet med rimelighet kan forventes å påvirke økonomiske beslutninger som brukerne foretar basert på årsregnskapet.

For videre beskrivelse av revisors oppgaver og plikter vises det til:

<https://revisorforeningen.no/revisjonsberetninger>.

### **Uttalelse om øvrige lovmessige krav**

#### *Konklusjon om registrering og dokumentasjon*

Basert på vår revisjon av årsregnskapet som beskrevet ovenfor, og kontrollhandlinger vi har funnet nødvendig i henhold til internasjonal standard for attestasjonsoppdrag (ISAE) 3000 «Attestasjonsoppdrag som ikke er revisjon eller forenklet revisorkontroll av historisk finansiell informasjon», mener vi at ledelsen har oppfylt sin plikt til å sørge for ordentlig og oversiktlig registrering og dokumentasjon av selskapets regnskapsopplysninger i samsvar med lov og god bokføringskikk i Norge.

Moss, 06.05.2021

BDT Viken Revisjon AS

Ole Christian Rasmussen

Statsautorisert revisor

(Elektronisk signatur)