



## ÅRSREGNSKAPET FOR REGNSKAPSÅRET 2021 - GENERELL INFORMASJON

### Enheten

|                      |                                  |
|----------------------|----------------------------------|
| Organisasjonsnummer: | 990 918 198                      |
| Organisasjonsform:   | Aksjeselskap                     |
| Foretaksnavn:        | MDE NORWAY AS                    |
| Forretningsadresse:  | Kontorveien 15<br>4033 STAVANGER |

### Regnskapsår

|                         |                         |
|-------------------------|-------------------------|
| Årsregnskapets periode: | 01.01.2021 - 31.12.2021 |
|-------------------------|-------------------------|

### Konsern

|                           |    |
|---------------------------|----|
| Mørselskap i konsern:     | Ja |
| Konsernregnskap lagt ved: | Ja |

### Regnskapsregler

|  |                                    |
|--|------------------------------------|
| Regler for små foretak benyttet:                           | Nei                                |
| Benyttet ved utarbeidelsen av årsregnskapet til selskapet: | Regnskapslovens alminnelige regler |
| Benyttet ved utarbeidelsen av årsregnskapet til konsernet: | Regnskapslovens alminnelige regler |

### Årsregnskapet fastsatt av kompetent organ

|  |                        |
|--|------------------------|
| Bekreftet av representant for selskapet: | Svein Morten Bjustveit |
| Dato for fastsettelse av årsregnskapet:  | 24.05.2022             |

### Grunnlag for avgivelse

|  |
|--|
| År 2021: Årsregnskapet er elektronisk innlevert                        |
| År 2020: Tall er hentet fra elektronisk innlevert årsregnskap fra 2021 |

*Det er ikke krav til at årsregnskapet m.v. som sendes til Regnskapsregisteret er undertegnet. Kontrollen på at dette er utført ligger hos revisor/enhetens øverste organ. Sikkerheten ivaretas ved at innsender har rolle/rettighet for innsending av årsregnskapet via Altinn, og ved at det bekreftes at årsregnskapet er fastsatt av kompetent organ.*

Brønnøysundregistrene, 25.06.2023



## Resultatregnskap

| Beløp i: NOK   | Note | 2021               | 2020               |
|--|------|--------------------|--------------------|
| <b>RESULTATREGNSKAP</b>                                      |      |                    |                    |
| <b>Inntekter</b>   |      |                    |                    |
| Salgsinntekt   | 2,12 | 744 462 078        | 508 074 400        |
| <b>Sum inntekter</b>   |      | <b>744 462 078</b> | <b>508 074 400</b> |
| <b>Kostnader</b>   |      |                    |                    |
| Varekostnad  | 12   | 474 576 505        | 274 439 800        |
| Lønnskostnad   | 3    | 231 638 283        | 199 545 530        |
| Avskrivning på varige driftsmidler og immaterielle eiendeler | 4    | 755 190            | 462 980            |
| Annen driftskostnad  |      | 24 866 077         | 18 697 397         |
| <b>Sum kostnader</b>   |      | <b>731 836 055</b> | <b>493 145 707</b> |
| <b>Driftsresultat</b>  |      | <b>12 626 023</b>  | <b>14 928 693</b>  |
| <b>Finansinntekter og finanskostnader</b>                    |      |                    |                    |
| Inntekt på investering i datterselskap og tilknyttet selskap |      | 3 922 301          | 1 600 000          |
| Renteinntekt fra foretak i samme konsern                     | 12   | 508 003            | 555 015            |
| Annen renteinntekt   |      | 92 831             | 74 432             |
| Annen finansinntekt  |      | 1 903 317          | 2 521 840          |
| <b>Sum finansinntekter</b>                                   |      | <b>6 426 452</b>   | <b>4 751 287</b>   |
| Annen rentekostnad   |      | 207 490            | 512 206            |
| Annen finanskostnad  |      | 1 523 114          | 4 294 255          |
| <b>Sum finanskostnader</b>                                   |      | <b>1 730 604</b>   | <b>4 806 461</b>   |
| <b>Netto finans</b>  |      | <b>4 695 848</b>   | <b>-55 174</b>     |
| <b>Ordinært resultat før skattekostnad</b>                   |      | <b>17 321 871</b>  | <b>14 873 519</b>  |
| Skattekostnad på ordinært resultat                           | 6    | 2 406 040          | 4 788 467          |
| <b>Ordinært resultat etter skattekostnad</b>                 |      | <b>14 915 831</b>  | <b>10 085 052</b>  |
| <b>Årsresultat</b>   |      | <b>14 915 831</b>  | <b>10 085 052</b>  |
| <b>Overføringer og disponeringer</b>                         |      |                    |                    |
| Ordinært utbytte   |      | 10 000 000         | 10 000 000         |
| Overføringer til/fra annen egenkapital                       |      | 4 915 831          | 2 654 110          |



## Resultatregnskap

| <b>Beløp i: NOK</b>               | <b>Note</b> | <b>2021</b> | <b>2020</b> |
|-----------------------------------|-------------|-------------|-------------|
| Sum overføringer og disponeringer |             | 14 915 831  | 12 654 110  |



## Balanse

| Beløp i: NOK  | Note        | 2021               | 2020               |
|---|-------------|--------------------|--------------------|
| <b>BALANSE - EIENDELER</b>                                  |             |                    |                    |
| <b>Anleggsmidler</b>  |             |                    |                    |
| <b>Immaterielle eiendeler</b>                               |             |                    |                    |
| Utsatt skattefordel   | 6           | 0                  |                    |
| <b>Sum immaterielle eiendeler</b>                           |             | <b>0</b>           |                    |
| <b>Varige driftsmidler</b>                                  |             |                    |                    |
| Tomter, bygninger og annen fast eiendom                     |             | 503 676            |                    |
| Driftsløsøre, inventar, verktøy, kontormaskiner og lignende | 4,11        | 3 313 410          | 2 245 181          |
| <b>Sum varige driftsmidler</b>                              |             | <b>3 817 086</b>   | <b>2 245 181</b>   |
| <b>Finansielle anleggsmidler</b>                            |             |                    |                    |
| Investering i datterselskap                                 | 7           | 3 277 000          | 1 668 000          |
| Lån til foretak i samme konsern                             | 12          | 7 525 831          | 10 176 639         |
| <b>Sum finansielle anleggsmidler</b>                        |             | <b>10 802 831</b>  | <b>11 844 639</b>  |
| <b>Sum anleggsmidler</b>                                    |             | <b>14 619 917</b>  | <b>14 089 820</b>  |
| <b>Omløpsmidler</b>   |             |                    |                    |
| <b>Varer</b>  |             |                    |                    |
| <b>Fordringer</b>   |             |                    |                    |
| Kundefordringer   | 5,11,1<br>2 | 129 380 259        | 95 479 532         |
| Andre fordringer  | 12          | 18 637 681         | 8 742 847          |
| <b>Sum fordringer</b>                                       |             | <b>148 017 940</b> | <b>104 222 379</b> |
| <b>Bankinnskudd, kontanter og lignende</b>                  |             |                    |                    |
| Bankinnskudd, kontanter og lignende                         | 8           | 30 369 189         | 26 848 098         |
| <b>Sum bankinnskudd, kontanter og lignende</b>              |             | <b>30 369 189</b>  | <b>26 848 098</b>  |
| <b>Sum omløpsmidler</b>                                     |             | <b>178 387 129</b> | <b>131 070 477</b> |
| <b>SUM EIENDELER</b>  |             | <b>193 007 046</b> | <b>145 160 297</b> |



## Balanse

| Beløp i: NOK                             | Note | 2021               | 2020               |
|--|------|--------------------|--------------------|
| <b>BALANSE - EGENKAPITAL OG GJELD</b>    |      |                    |                    |
| <b>Egenkapital</b>                       |      |                    |                    |
| <b>Innskutt egenkapital</b>              |      |                    |                    |
| Selskapskapital                          | 9    | 152 236            | 152 236            |
| <b>Sum innskutt egenkapital</b>          |      | <b>152 236</b>     | <b>152 236</b>     |
| <b>Opptjent egenkapital</b>              |      |                    |                    |
| Annen egenkapital                        |      | 18 952 867         | 14 037 036         |
| <b>Sum opptjent egenkapital</b>          |      | <b>18 952 867</b>  | <b>14 037 036</b>  |
| <b>Sum egenkapital</b>                   | 10   | <b>19 105 103</b>  | <b>14 189 272</b>  |
| <b>Gjeld</b>                             |      |                    |                    |
| <b>Langsiktig gjeld</b>                  |      |                    |                    |
| Utsatt skatt                             | 6    | 72 278             | 121 093            |
| <b>Sum avsetninger for forpliktelser</b> |      | <b>72 278</b>      | <b>121 093</b>     |
| <b>Annen langsiktig gjeld</b>            |      |                    |                    |
| <b>Sum langsiktig gjeld</b>              |      | <b>72 278</b>      | <b>121 093</b>     |
| <b>Kortsiktig gjeld</b>                  |      |                    |                    |
| Gjeld til kredittinstitusjoner           | 11   | 409 898            | 0                  |
| Leverandørgjeld                          | 12   | 74 164 252         | 51 352 401         |
| Betalbar skatt                           | 6    | 3 105 898          | 3 317 964          |
| Skyldige offentlige avgifter             |      | 37 945 587         | 23 862 757         |
| Utbytte                                  |      | 10 000 000         | 10 000 000         |
| Annen kortsiktig gjeld                   | 12   | 48 204 029         | 42 316 809         |
| <b>Sum kortsiktig gjeld</b>              |      | <b>173 829 664</b> | <b>130 849 931</b> |
| <b>Sum gjeld</b>                         |      | <b>173 901 942</b> | <b>130 971 024</b> |
| <b>SUM EGENKAPITAL OG GJELD</b>          |      | <b>193 007 045</b> | <b>145 160 296</b> |



## Konsernets resultatregnskap

| Beløp i: NOK   | Note   | 2021               | 2020               |
|--|--------|--------------------|--------------------|
| <b>RESULTATREGNSKAP</b>                                      |        |                    |                    |
| <b>Inntekter</b>   |        |                    |                    |
| Salgsinntekt   | 2,12   | 812 949 061        | 512 230 903        |
| Annen driftsinntekt  |        | 11 800             |                    |
| <b>Sum inntekter</b>   |        | <b>812 960 861</b> | <b>512 230 903</b> |
| <b>Kostnader</b>   |        |                    |                    |
| Varekostnad  | 12     | 298 393 887        | 218 061 928        |
| Lønnskostnad   | 3      | 451 831 158        | 251 674 383        |
| Avskrivning på varige driftsmidler og immaterielle eiendeler | 4      | 983 155            | 480 580            |
| Annen driftskostnad  | 3,5,12 | 44 104 192         | 23 724 989         |
| <b>Sum kostnader</b>   |        | <b>795 312 392</b> | <b>493 941 880</b> |
| <b>Driftsresultat</b>  |        | <b>17 648 469</b>  | <b>18 289 023</b>  |
| <b>Finansinntekter og finanskostnader</b>                    |        |                    |                    |
| Renteinntekt fra foretak i samme konsern                     | 12     | 456 841            |                    |
| Annen renteinntekt   |        | 103 487            | 631 618            |
| Annen finansinntekt  |        | 1 903 317          | 2 521 840          |
| <b>Sum finansinntekter</b>                                   |        | <b>2 463 645</b>   | <b>3 153 458</b>   |
| Rentekostnad til foretak i samme konsern                     |        |                    | 514 163            |
| Annen rentekostnad   |        | 264 723            | 4 294 255          |
| Annen finanskostnad  |        | 1 530 612          |                    |
| <b>Sum finanskostnader</b>                                   |        | <b>1 795 335</b>   | <b>4 808 418</b>   |
| <b>Netto finans</b>  |        | <b>668 310</b>     | <b>-1 654 960</b>  |
| <b>Ordinært resultat før skattekostnad</b>                   |        | <b>18 316 779</b>  | <b>16 634 063</b>  |
| Skattekostnad på ordinært resultat                           | 6      | 3 321 543          | 5 696 114          |
| <b>Ordinært resultat etter skattekostnad</b>                 |        | <b>14 995 236</b>  | <b>10 937 949</b>  |
| <b>Årsresultat</b>   |        | <b>14 995 236</b>  | <b>10 937 949</b>  |
| Minoritetsinteresser   |        | 1 875 218          | 439 239            |
| <b>Årsresultat etter minoritetsinteresser</b>                |        | <b>13 120 018</b>  | <b>10 498 710</b>  |



## Konsernets resultatregnskap

| <b>Beløp i: NOK</b>                      | <b>Note</b> | <b>2021</b>       | <b>2020</b>       |
|--|-------------|-------------------|-------------------|
| <b>Overføringer og disponeringer</b>     |             |                   |                   |
| Ordinært utbytte                         |             | 10 000 000        | 10 000 000        |
| Overføringer til/fra annen egenkapital   |             | 4 995 236         | 937 949           |
| <b>Sum overføringer og disponeringer</b> |             | <b>14 995 236</b> | <b>10 937 949</b> |



## Konsernets balanse

| Beløp i: NOK  | Note        | 2021               | 2020               |
|---|-------------|--------------------|--------------------|
| <b>BALANSE - EIENDELER</b>                                  |             |                    |                    |
| <b>Anleggsmidler</b>  |             |                    |                    |
| <b>Immaterielle eiendeler</b>                               |             |                    |                    |
| Forskning og utvikling                                      |             | 393 749            |                    |
| Utsatt skattefordel   | 6           | 762 264            | 75 842             |
| <b>Sum immaterielle eiendeler</b>                           |             | <b>1 156 013</b>   | <b>75 842</b>      |
| <b>Varige driftsmidler</b>                                  |             |                    |                    |
| Tomter, bygninger og annen fast eiendom                     |             | 575 051            |                    |
| Driftsløsøre, inventar, verktøy, kontormaskiner og lignende | 4,11        | 4 091 589          | 2 463 217          |
| <b>Sum varige driftsmidler</b>                              |             | <b>4 666 640</b>   | <b>2 463 217</b>   |
| <b>Finansielle anleggsmidler</b>                            |             |                    |                    |
| Investering i datterselskap                                 | 7           |                    | 0                  |
| Lån til foretak i samme konsern                             | 12          | 6 474 669          | 9 176 639          |
| Andre fordringer  | 12          | 0                  |                    |
| <b>Sum finansielle anleggsmidler</b>                        |             | <b>6 474 669</b>   | <b>9 176 639</b>   |
| <b>Sum anleggsmidler</b>                                    |             | <b>12 297 322</b>  | <b>11 715 698</b>  |
| <b>Omløpsmidler</b>   |             |                    |                    |
| <b>Varer</b>  |             |                    |                    |
| <b>Fordringer</b>   |             |                    |                    |
| Kundefordringer   | 5,11,1<br>2 | 160 009 944        | 103 092 315        |
| Andre fordringer  | 12          | 18 820 924         | 6 560 571          |
| <b>Sum fordringer</b>                                       |             | <b>178 830 868</b> | <b>109 652 886</b> |
| <b>Bankinnskudd, kontanter og lignende</b>                  |             |                    |                    |
| Bankinnskudd, kontanter og lignende                         | 8           | 43 462 637         | 30 817 889         |
| <b>Sum bankinnskudd, kontanter og lignende</b>              |             | <b>43 462 637</b>  | <b>30 817 889</b>  |
| <b>Sum omløpsmidler</b>                                     |             | <b>222 293 505</b> | <b>140 470 775</b> |
| <b>SUM EIENDELER</b>  |             | <b>234 590 827</b> | <b>152 186 473</b> |



### Konsernets balanse

| Beløp i: NOK                          | Note | 2021               | 2020               |
|---------------------------------------|------|--------------------|--------------------|
| <b>BALANSE - EGENKAPITAL OG GJELD</b> |      |                    |                    |
| <b>Egenkapital</b>                    |      |                    |                    |
| <b>Innskutt egenkapital</b>           |      |                    |                    |
| Selskapskapital                       | 9    | 152 236            | 152 236            |
| <b>Sum innskutt egenkapital</b>       |      | <b>152 236</b>     | <b>152 236</b>     |
| <b>Opptjent egenkapital</b>           |      |                    |                    |
| Annen egenkapital                     |      | 17 695 269         | 14 515 053         |
| Minoritetsinteresser                  |      | 559 517            | 870 339            |
| <b>Sum opptjent egenkapital</b>       |      | <b>18 254 786</b>  | <b>15 385 392</b>  |
| <b>Sum egenkapital</b>                | 10   | <b>18 407 022</b>  | <b>15 537 628</b>  |
| <b>Sum langsiktig gjeld</b>           |      | <b>0</b>           | <b>0</b>           |
| <b>Kortsiktig gjeld</b>               |      |                    |                    |
| Gjeld til kredittinstitusjoner        | 11   | 0                  | 0                  |
| Leverandørgjeld                       | 12   | 45 450 400         | 31 769 968         |
| Betalbar skatt                        | 6    | 4 659 007          | 4 422 546          |
| Skyldige offentlige avgifter          |      | 74 202 926         | 38 351 667         |
| Utbytte                               |      | 10 000 000         | 10 000 000         |
| Kortsiktig konserngjeld               |      |                    | 84 240             |
| Annen kortsiktig gjeld                | 12   | 81 871 472         | 52 020 422         |
| <b>Sum kortsiktig gjeld</b>           |      | <b>216 183 805</b> | <b>136 648 843</b> |
| <b>Sum gjeld</b>                      |      | <b>216 183 805</b> | <b>136 648 843</b> |
| <b>SUM EGENKAPITAL OG GJELD</b>       |      | <b>234 590 827</b> | <b>152 186 471</b> |



## Brønnøysundregistrene

### ÅRSREGNSKAP FOR REGNSKAPSÅRET 2021 - GENERELL INFORMASJON

Journalnummer: 2022 629977

#### Enheten

Organisasjonsnummer: 990 918 198  
Organisasjonsform: Aksjeselskap  
Foretaksnavn: MDE NORWAY AS  
Forretningsadresse: Kontorveien 15  
4033 STAVANGER

#### Regnskapsår

Årsregnskapets periode: 01.01.2021 - 31.12.2021

#### Konsern

Morselskap i konsern: Ja  
Konsernregnskap lagt ved: Ja

#### Regnskapsregler

Regler for små foretak benyttet: Nei  
Benyttet ved utarbeidelsen av  
årsregnskapet til selskapet: Regnskapslovens alminnelige regler  
Benyttet ved utarbeidelsen av  
årsregnskapet til konsernet: Regnskapslovens alminnelige regler

#### Årsregnskapet fastsatt av kompetent organ

Bekreftet av representant for selskapet: Svein Morten Bjustveit  
Dato for fastsettelse av årsregnskapet: 24.05.2022

#### Revisjon

Årsregnskapet er utarbeidet av ekstern  
autorisert regnskapsfører: Ja

#### Grunnlag for avgivelse

År 2021: Årsregnskap er elektronisk innlevert.  
År 2020: Tall er hentet fra elektronisk innlevert årsregnskap fra 2021.

*Det er ikke krav til at årsregnskapet m.v. som sendes til Regnskapsregisteret er undertegnet. Kontrollen på at dette er utført ligger hos revisor/enhetens øverste organ. Sikkerheten ivaretas ved at innsender har rolle/rettighet for innsending av årsregnskapet via Altinn, og ved at det bekreftes at årsregnskapet er fastsatt av kompetent organ.*

Brønnøysundregistrene, 14.07.2022



Organisasjonsnr: 990 918 198  
MDE NORWAY AS

## RESULTATREGNSKAP

| <b>Beløp i: NOK</b>  | <b>Note</b> | <b>2021</b>        | <b>2020</b>        |
|--|-------------|--------------------|--------------------|
| <b>RESULTATREGNSKAP</b>                                      |             |                    |                    |
| <b>Inntekter</b>   |             |                    |                    |
| Salgsinntekt   | 2, 12       | 744 462 078        | 508 074 400        |
| <b>Sum inntekter</b>   |             | <b>744 462 078</b> | <b>508 074 400</b> |
| <b>Kostnader</b>   |             |                    |                    |
| Varekostnad  | 12          | 474 576 505        | 274 439 800        |
| Lønnskostnad   | 3           | 231 638 283        | 199 545 530        |
| Avskrivning på varige driftsmidler og immaterielle eiendeler | 4           | 755 190            | 462 980            |
| Annen driftskostnad  |             | 24 866 077         | 18 697 397         |
| <b>Sum kostnader</b>   |             | <b>731 836 055</b> | <b>493 145 707</b> |
| <b>Driftsresultat</b>  |             | <b>12 626 023</b>  | <b>14 928 693</b>  |
| <b>Finansinntekter og finanskostnader</b>                    |             |                    |                    |
| Inntekt på investering i datterselskap og tilknyttet selskap |             | 3 922 301          | 1 600 000          |
| Renteinntekt fra foretak i samme konsern                     | 12          | 508 003            | 555 015            |
| Annen renteinntekt   |             | 92 831             | 74 432             |
| Annen finansinntekt  |             | 1 903 317          | 2 521 840          |
| <b>Sum finansinntekter</b>                                   |             | <b>6 426 452</b>   | <b>4 751 287</b>   |
| Annen rentekostnad   |             | 207 490            | 512 206            |
| Annen finanskostnad  |             | 1 523 114          | 4 294 255          |
| <b>Sum finanskostnader</b>                                   |             | <b>1 730 604</b>   | <b>4 806 461</b>   |
| <b>Netto finans</b>  |             | <b>4 695 848</b>   | <b>-55 174</b>     |
| <b>Ordinært resultat før skattekostnad</b>                   |             | <b>17 321 871</b>  | <b>14 873 519</b>  |
| Skattekostnad på ordinært resultat                           | 6           | 2 406 040          | 4 788 467          |
| <b>Ordinært resultat etter skattekostnad</b>                 |             | <b>14 915 831</b>  | <b>10 085 052</b>  |
| <b>Årsresultat</b>   |             | <b>14 915 831</b>  | <b>10 085 052</b>  |
| <b>Overføringer og disponeringer</b>                         |             |                    |                    |
| Ordinært utbytte   |             | 10 000 000         | 10 000 000         |
| Overføringer til/fra annen egenkapital                       |             | 4 915 831          | 2 654 110          |
| <b>Sum overføringer og disponeringer</b>                     |             | <b>14 915 831</b>  | <b>12 654 110</b>  |





Organisasjonsnr: 990 918 198  
MDE NORWAY AS

## BALANSE

**Beløp i: NOK** **Note** **2021** **2020**

### BALANSE - EIENDELER

#### Anleggsmidler

##### Immaterielle eiendeler

Utsatt skattefordel 6 0

Sum immaterielle eiendeler 0

##### Varige driftsmidler

Tomter, bygninger og annen fast eiendom 503 676

Driftsløsøre, inventar, verktøy, kontormaskiner og lignende 4,11 3 313 410 2 245 181

Sum varige driftsmidler 3 817 086 2 245 181

##### Finansielle anleggsmidler

Investering i datterselskap 7 3 277 000 1 668 000

Lån til foretak i samme konsern 12 7 525 831 10 176 639

Sum finansielle anleggsmidler 10 802 831 11 844 639

Sum anleggsmidler 14 619 917 14 089 820

#### Omløpsmidler

##### Varer

##### Fordringer

Kundefordringer 5,11,12 129 380 259 95 479 532

Andre fordringer 12 18 637 681 8 742 847

Sum fordringer 148 017 940 104 222 379

##### Bankinnskudd, kontanter og lignende

Bankinnskudd, kontanter og lignende 8 30 369 189 26 848 098

Sum bankinnskudd, kontanter og lignende 30 369 189 26 848 098

Sum omløpsmidler 178 387 129 131 070 477

SUM EIENDELER 193 007 046 145 160 297

### BALANSE - EGENKAPITAL OG GJELD

#### Egenkapital

##### Innskutt egenkapital

Selskapskapital 9 152 236 152 236



|  |           |                    |                    |
|--|-----------|--------------------|--------------------|
| <b>Sum innskutt egenkapital</b>          |           | <b>152 236</b>     | <b>152 236</b>     |
| <b>Opptjent egenkapital</b>              |           |                    |                    |
| Annen egenkapital                        |           | 18 952 867         | 14 037 036         |
| <b>Sum opptjent egenkapital</b>          |           | <b>18 952 867</b>  | <b>14 037 036</b>  |
| <b>Sum egenkapital</b>                   | <b>10</b> | <b>19 105 103</b>  | <b>14 189 272</b>  |
| <b>Gjeld</b>                             |           |                    |                    |
| <b>Langsiktig gjeld</b>                  |           |                    |                    |
| Utsatt skatt                             | 6         | 72 278             | 121 093            |
| <b>Sum avsetninger for forpliktelser</b> |           | <b>72 278</b>      | <b>121 093</b>     |
| <b>Annen langsiktig gjeld</b>            |           |                    |                    |
| <b>Sum langsiktig gjeld</b>              |           | <b>72 278</b>      | <b>121 093</b>     |
| <b>Kortsiktig gjeld</b>                  |           |                    |                    |
| Gjeld til                                |           |                    |                    |
| kredittinstitusjoner                     | 11        | 409 898            | 0                  |
| Leverandørgjeld                          | 12        | 74 164 252         | 51 352 401         |
| Betalbar skatt                           | 6         | 3 105 898          | 3 317 964          |
| Skyldige offentlige avgifter             |           | 37 945 587         | 23 862 757         |
| Utbytte                                  |           | 10 000 000         | 10 000 000         |
| Annen kortsiktig gjeld                   | 12        | 48 204 029         | 42 316 809         |
| <b>Sum kortsiktig gjeld</b>              |           | <b>173 829 664</b> | <b>130 849 931</b> |
| <b>Sum gjeld</b>                         |           | <b>173 901 942</b> | <b>130 971 024</b> |
| <b>SUM EGENKAPITAL OG GJELD</b>          |           | <b>193 007 045</b> | <b>145 160 296</b> |



Organisasjonsnr: 990 918 198  
MDE NORWAY AS

## KONSERNRESULTATREGNSKAP

| Beløp i: NOK   | Note   | 2021               | 2020               |
|--|--------|--------------------|--------------------|
| <b>RESULTATREGNSKAP</b>                                      |        |                    |                    |
| <b>Inntekter</b>   |        |                    |                    |
| Salgsinntekt   | 2,12   | 812 949 061        | 512 230 903        |
| Annen driftsinntekt  |        | 11 800             |                    |
| <b>Sum inntekter</b>   |        | <b>812 960 861</b> | <b>512 230 903</b> |
| <b>Kostnader</b>   |        |                    |                    |
| Varekostnad  | 12     | 298 393 887        | 218 061 928        |
| Lønnskostnad   | 3      | 451 831 158        | 251 674 383        |
| Avskrivning på varige driftsmidler og immaterielle eiendeler | 4      | 983 155            | 480 580            |
| Annen driftskostnad  | 3,5,12 | 44 104 192         | 23 724 989         |
| <b>Sum kostnader</b>   |        | <b>795 312 392</b> | <b>493 941 880</b> |
| <b>Driftsresultat</b>  |        | <b>17 648 469</b>  | <b>18 289 023</b>  |
| <b>Finansinntekter og finanskostnader</b>                    |        |                    |                    |
| Renteinntekt fra foretak i samme konsern                     | 12     | 456 841            |                    |
| Annen renteinntekt   |        | 103 487            | 631 618            |
| Annen finansinntekt  |        | 1 903 317          | 2 521 840          |
| <b>Sum finansinntekter</b>                                   |        | <b>2 463 645</b>   | <b>3 153 458</b>   |
| Rentekostnad til foretak i samme konsern                     |        |                    | 514 163            |
| Annen rentekostnad   |        | 264 723            | 4 294 255          |
| Annen finanskostnad  |        | 1 530 612          |                    |
| <b>Sum finanskostnader</b>                                   |        | <b>1 795 335</b>   | <b>4 808 418</b>   |
| <b>Netto finans</b>  |        | <b>668 310</b>     | <b>-1 654 960</b>  |
| <b>Ordinært resultat før skattekostnad</b>                   |        |                    |                    |
| Skattekostnad på ordinært resultat                           | 6      | 3 321 543          | 5 696 114          |
| <b>Ordinært resultat etter skattekostnad</b>                 |        | <b>14 995 236</b>  | <b>10 937 949</b>  |
| <b>Årsresultat</b>   |        | <b>14 995 236</b>  | <b>10 937 949</b>  |
| Minoritetsinteresser   |        | 1 875 218          | 439 239            |
| <b>Årsresultat etter minoritetsinteresser</b>                |        | <b>13 120 018</b>  | <b>10 498 710</b>  |
| <b>Overføringer og disponeringer</b>                         |        |                    |                    |
| Ordinært utbytte   |        | 10 000 000         | 10 000 000         |



|  |                   |                   |
|--|-------------------|-------------------|
| Overføringer til/fra<br>annen egenkapital    | 4 995 236         | 937 949           |
| <b>Sum overføringer og<br/>disponeringer</b> | <b>14 995 236</b> | <b>10 937 949</b> |



Organisasjonsnr: 990 918 198  
MDE NORWAY AS

## KONSERNBALANSE

| Beløp i: NOK  | Note    | 2021               | 2020               |
|---|---------|--------------------|--------------------|
| <b>BALANSE - EIENDELER</b>                                  |         |                    |                    |
| <b>Anleggsmidler</b>  |         |                    |                    |
| <b>Immaterielle eiendeler</b>                               |         |                    |                    |
| Forskning og utvikling                                      |         | 393 749            |                    |
| Utsatt skattefordel   | 6       | 762 264            | 75 842             |
| <b>Sum immaterielle eiendeler</b>                           |         | <b>1 156 013</b>   | <b>75 842</b>      |
| <b>Varige driftsmidler</b>                                  |         |                    |                    |
| Tomter, bygninger og annen fast eiendom                     |         | 575 051            |                    |
| Driftsløsøre, inventar, verktøy, kontormaskiner og lignende | 4,11    | 4 091 589          | 2 463 217          |
| <b>Sum varige driftsmidler</b>                              |         | <b>4 666 640</b>   | <b>2 463 217</b>   |
| <b>Finansielle anleggsmidler</b>                            |         |                    |                    |
| Investering i datterselskap                                 | 7       |                    | 0                  |
| Lån til foretak i samme konsern                             | 12      | 6 474 669          | 9 176 639          |
| Andre fordringer  | 12      | 0                  |                    |
| <b>Sum finansielle anleggsmidler</b>                        |         | <b>6 474 669</b>   | <b>9 176 639</b>   |
| <b>Sum anleggsmidler</b>                                    |         | <b>12 297 322</b>  | <b>11 715 698</b>  |
| <b>Omløpsmidler</b>   |         |                    |                    |
| <b>Varer</b>  |         |                    |                    |
| <b>Fordringer</b>   |         |                    |                    |
| Kundefordringer   | 5,11,12 | 160 009 944        | 103 092 315        |
| Andre fordringer  | 12      | 18 820 924         | 6 560 571          |
| <b>Sum fordringer</b>                                       |         | <b>178 830 868</b> | <b>109 652 886</b> |
| <b>Bankinnskudd, kontanter og lignende</b>                  |         |                    |                    |
| Bankinnskudd, kontanter og lignende                         | 8       | 43 462 637         | 30 817 889         |
| <b>Sum bankinnskudd, kontanter og lignende</b>              |         | <b>43 462 637</b>  | <b>30 817 889</b>  |
| <b>Sum omløpsmidler</b>                                     |         | <b>222 293 505</b> | <b>140 470 775</b> |
| <b>SUM EIENDELER</b>  |         | <b>234 590 827</b> | <b>152 186 473</b> |

## BALANSE - EGENKAPITAL OG GJELD

### Egenkapital



|                                 |           |                    |                    |
|---------------------------------|-----------|--------------------|--------------------|
| <b>Innskutt egenkapital</b>     |           |                    |                    |
| Selskapskapital                 | 9         | 152 236            | 152 236            |
| <b>Sum innskutt egenkapital</b> |           | <b>152 236</b>     | <b>152 236</b>     |
| <b>Opptjent egenkapital</b>     |           |                    |                    |
| Annen egenkapital               |           | 17 695 269         | 14 515 053         |
| Minoritetsinteresser            |           | 559 517            | 870 339            |
| <b>Sum opptjent egenkapital</b> |           | <b>18 254 786</b>  | <b>15 385 392</b>  |
| <b>Sum egenkapital</b>          | <b>10</b> | <b>18 407 022</b>  | <b>15 537 628</b>  |
| <b>Sum langsiktig gjeld</b>     |           | <b>0</b>           | <b>0</b>           |
| <b>Kortsiktig gjeld</b>         |           |                    |                    |
| Gjeld til                       |           |                    |                    |
| kredittinstitusjoner            | 11        | 0                  | 0                  |
| Leverandørgjeld                 | 12        | 45 450 400         | 31 769 968         |
| Betalbar skatt                  | 6         | 4 659 007          | 4 422 546          |
| Skyldige offentlige             |           |                    |                    |
| avgifter                        |           | 74 202 926         | 38 351 667         |
| Utbytte                         |           | 10 000 000         | 10 000 000         |
| Kortsiktig konserngjeld         |           |                    | 84 240             |
| Annen kortsiktig gjeld          | 12        | 81 871 472         | 52 020 422         |
| <b>Sum kortsiktig gjeld</b>     |           | <b>216 183 805</b> | <b>136 648 843</b> |
| <b>Sum gjeld</b>                |           | <b>216 183 805</b> | <b>136 648 843</b> |
| <b>SUM EGENKAPITAL OG GJELD</b> |           | <b>234 590 827</b> | <b>152 186 471</b> |



Organisasjonsnr: 990 918 198  
MDE NORWAY AS

NOTEOPPLYSNINGER - SELSKAP - alle poster oppgitt i hele tall

**Note**

1

**Regnskapsprinsipper**

NOTE 1 REGNSKAPSPRINSIPPER Årsregnskapet er satt opp i samsvar med regnskapsloven og god regnskapsskikk. Konsernet består av morselskapet MDE Norway AS og deleide datterselskapene: MDE Bergen AS (70 %), MDE Personell AS (68 %), MDE Sigma AS (80 %) og MDE Østlandet (80,7 %) Konsernet inngår i konsernregnskapet til MDE Invest AS. Konsernregnskapet kan fås utlevert ved dets forretningskontor i Stavanger kommune. Driftsinntekter  
Inntektsføring skjer månedlig basert på utførte timer i måneden. Omløpsmidler / Kortsiktig gjeld Omløpsmidler og kortsiktig gjeld omfatter poster som mforfallen til betaling innen ett år etter balansedagen, samt poster som knytter seg til varekretsløpet. Omløpsmidler vurderes til laveste verdi av anskaffelseskost og antatt virkelig verdi. Anleggsmidler / Langsiktig gjeld  
Anleggsmidler omfatter eiendeler bestemt til varig eie og bruk. Anleggsmidlene er vurdert til anskaffelseskost. Varige driftsmidler balanseføres og avskrives over driftsmidlets økonomiske levetid. Varige driftsmidler og aksjer nedskrives tilgjenvinbart beløp ved verdifall som forventes å ikke være forbigående. Gjenvinbart beløp er det høyeste av netto salgsverdi og verdi i bruk. Verdi i bruk er nåverdi av fremtidige kontantstrømmer knyttet til eiendelen. Nedskrivningem reverseres når grunnlaget ikke lenger er til stede. Investeringer i datterselskap og tilknyttet selskap Kostmetoden er benyttet for investeringer i datterselskap og tilknyttet selskap i morselskap. Fordringer Kunderfordringer og andre fordringer oppføres til pålydende etter fradrag for avsetning til forventet tap. Avsetning til tap gjøres på grunnlag av en individuell vurdering av de enkelte fordringene. Skatt Skattekostnadene i resultatregnskapet omfatter både periodens betalbare skatt og endringer i utsatt skatt. Utsatt skatt er beregnet med 22 % på grunnlag av de midlertidige forskjeller som eksisterer mellom regnskapsmessige og skattemessige verdier, samt ligningsmessig underskudd til fremføring ved utgangen av regnskapsåret. Skatteøkende og skattereduserende midlertidige forskjeller som revereres eller ka reverseres i samme periode er utlignet og nettoført. Kontantstrømanalyse Kontaktstrømoppstillingene er utarbeidet etter den indirekte metode. Kontakter og kontantekvivalenter omfatter bankinnskudd og kontanter. Valuta Pengeposter i utenlands valuta vurderes etter kursen ved regnskapårets slutt.

**Note**

1

**Note**

9

**Antall aksjer og aksjeeiere**



| <u>Aksjeklasse</u> | <u>Ant. aksjer</u> | <u>Pålydende</u> | <u>Bokført verdi</u> |
|--------------------|--------------------|------------------|----------------------|
| Ordinære aksjer    | 176471.00          | 0.86             | 151765.06            |

| <u>Aksjeeiere - fritekst</u> | <u>Antall</u> | <u>Eierandel</u> | <u>Aksjeklasse</u> |
|------------------------------|---------------|------------------|--------------------|
| MDE Group AS                 | 168869.00     | 95.70%           | Ordinære aksjer    |
| GB Gunnarsson Invest AS      | 7602.00       | 4.30%            | Ordinære aksjer    |

| <u>Sum</u> | <u>Sum antall</u> | <u>Sum eierandel</u> |  |
|------------|-------------------|----------------------|--|
|            | 176471.00         | 100.00%              |  |

Svein Morten Bjustveit - styremedlem eier indirekte 139 412 av aksjene via MDE Invest AS Jan Arild Wathne - styrets leder eier indirekte 10 588 av aksjene via Jaija AS Gunnar Birkir Gunnarsson - Daglig leder eier 7 602 av aksjene via GB Gunnarsson Invest AS.

**Note**  
3

#### Lønn og ytelser

| <u>Lønn</u> | <u>Årets</u> | <u>Fjorårets</u> |
|-------------|--------------|------------------|
|             | 198034472.00 | 173480883.00     |

| <u>Arbeids giveravgift</u> | <u>Årets</u> | <u>Fjorårets</u> |
|----------------------------|--------------|------------------|
|                            | 27748442.00  | 22976470.00      |

| <u>Pensjonskostnader</u> | <u>Årets</u> | <u>Fjorårets</u> |
|--------------------------|--------------|------------------|
|                          | 2965043.00   | 2199848.00       |

| <u>Andre ytelser</u> | <u>Årets</u> | <u>Fjorårets</u> |
|----------------------|--------------|------------------|
|                      | 2890326.00   | 888329.00        |

| <u>Sum lønnskostnader</u> | <u>Årets</u> | <u>Fjorårets</u> |
|---------------------------|--------------|------------------|
|                           | 231638283.00 | 199545530.00     |

**Note**  
3

#### Ytelser til ledende personer

##### Ytelser til daglig leder

| <u>Ytelser</u> | <u>Lønn</u> | <u>Pensj.forpl.</u> | <u>Andre godtgj.</u> |
|----------------|-------------|---------------------|----------------------|
|                | 2693540.00  |                     | 140726.00            |

**Note**  
3

##### Ytelser til andre ledende personer

| <u>Ledende person</u> | <u>Lønn</u> | <u>Pensj.forpl.</u> | <u>Andre godtgj.</u> |
|-----------------------|-------------|---------------------|----------------------|
| Styrets leder         | 250000.00   |                     |                      |



Styrehonorar

**Note**  
3

**Ytelser til revisjon**

| <u>Revisjon</u>                     | <u>Årets</u> | <u>Fjorårets</u> |
|-------------------------------------|--------------|------------------|
|                                     | 125400.00    | 52000.00         |
| <u>Andre tjenester</u>              | <u>Årets</u> | <u>Fjorårets</u> |
|                                     | 20200.00     | 45600.00         |
| <u>Sum godtgjørelse til revisor</u> | <u>Årets</u> | <u>Fjorårets</u> |
|                                     | 145600.00    | 97600.00         |

**Note**  
3

**Antall årsverk i regnskapsåret**

**Virksomheten har hatt følgende antall årsverk:**  
215.00

**Note**  
3

**Obligatorisk tjenstepensjon**

Er virksomheten pliktig til å ha tjenstepensjonsordning etter lov:  
Ja

Oppfyller pensjonsordning lovkravene: Ja

**Note**  
3

**Lån og sikkerhetsstillelse til ledende personer og aksjeeiere**

| <u>Lån</u>                 | <u>Daglig leder</u> | <u>Styreleder</u>    | <u>Andre nærstående</u> |
|----------------------------|---------------------|----------------------|-------------------------|
|                            | 0.00                | 0.00                 | 0.00                    |
| <u>Sikkerhetsstillelse</u> | <u>Daglig leder</u> | <u>Styrets leder</u> | <u>Andre nærstående</u> |
|                            | 0                   | 0                    | 0                       |

**Note**  
7

**Konsern, tilknyttet selskap og datterselskap**

**Tilknyttet selskap/datterselskap**



| <u>Navn og adresse</u> | <u>Eierandel</u> | <u>Stemmeandel</u> | <u>Egenkapital</u> | <u>Resultat</u> |
|------------------------|------------------|--------------------|--------------------|-----------------|
| MDE Bergen AAS         | 70.00%           | 70.00%             | 319470.00          | 189659.00       |
| MDE Personell AS       | 68.00%           | 68.00%             | 1133055.00         | 3729521.00      |
| MDE Sigma AS           | 80.00%           | 80.00%             | 152843.00          | -819695.00      |
| MDE Østlandet          | 81.00%           | 81.00%             | 214034.00          | -588470.00      |

Omløpsmidler                      Startdato      Sluttdato      Endring

Skattemessig fremf.undersk. Startdato      Sluttdato      Endring

Kortsiktig gjeld                      Startdato      Sluttdato      Endring



Organisasjonsnr: 990 918 198  
MDE NORWAY AS

NOTEOPPLYSNINGER - KONSERN - alle poster oppgitt i hele tall

Note  
1

## Regnskapsprinsipper

Note  
1

Note  
9

## Antall aksjer og aksjeeiere

| <u>Aksjeklasse</u>           | <u>Ant. aksjer</u> | <u>Pålydende</u>     | <u>Bokført verdi</u> |
|------------------------------|--------------------|----------------------|----------------------|
| Ordinære aksjer              | 176471.00          | 0.86                 | 151765.06            |
| <u>Aksjeeiere - fritekst</u> | <u>Antall</u>      | <u>Eierandel</u>     | <u>Aksjeklasse</u>   |
| MDE Group AS                 | 168869.00          | 95.70%               | Ordinære aksjer      |
| GB Gunnarsson Invest AS      | 7602.00            | 4.30%                | Ordinære aksjer      |
| <u>Sum</u>                   | <u>Sum antall</u>  | <u>Sum eierandel</u> |                      |
|                              | 176471.00          | 100.00%              |                      |

Svein Morten Bjustveit - styremedlem eier indirekte 133 407 av aksjene via MDE Invest AS. Jan Arild Wathne - Styrets leder eier indirekte 10 132 av aksjene via Jaija AS. Gunnar Birkir Gunnarsson - Daglig leder eier 7 602 av aksjene via GB Gunnarsson Invest AS.

Note  
3

## Lønn og ytelser

| <u>Lønn</u>               | <u>Årets</u> | <u>Fjorårets</u> |
|---------------------------|--------------|------------------|
|                           | 384511820.00 | 219409419.00     |
| <u>Arbeidsgiveravgift</u> | <u>Årets</u> | <u>Fjorårets</u> |
|                           | 54676657.00  | 28844268.00      |
| <u>Pensjonskostnader</u>  | <u>Årets</u> | <u>Fjorårets</u> |
|                           | 7825184.00   | 2372436.00       |
| <u>Andre ytelser</u>      | <u>Årets</u> | <u>Fjorårets</u> |



4817497.00 1048259.00

| <u>Sum lønnskostnader</u> | <u>Årets</u> | <u>Fjorårets</u> |
|---------------------------|--------------|------------------|
|                           | 451831158.00 | 251674382.00     |

**Note**

3

**Ytelser til ledende personer**

**Ytelser til daglig leder**

| <u>Ytelser</u> | <u>Lønn</u> | <u>Pensj.forpl.</u> | <u>Andre godtgj.</u> |
|----------------|-------------|---------------------|----------------------|
|                | 2693540.00  |                     | 140726.00            |

**Note**

3

**Ytelser til andre ledende personer**

| <u>Ledende person</u> | <u>Lønn</u> | <u>Pensj.forpl.</u> | <u>Andre godtgj.</u> |
|-----------------------|-------------|---------------------|----------------------|
| Styrets leder         | 250000.00   |                     |                      |

**Styrehonorar**

**Note**

3

**Ytelser til revisjon**

| <u>Revisjon</u> | <u>Årets</u> | <u>Fjorårets</u> |
|-----------------|--------------|------------------|
|                 | 256400.00    | 100400.00        |

| <u>Andre tjenester</u> | <u>Årets</u> | <u>Fjorårets</u> |
|------------------------|--------------|------------------|
|                        | 46600.00     | 58900.00         |

| <u>Sum godtgjørelse til revisor</u> | <u>Årets</u> | <u>Fjorårets</u> |
|-------------------------------------|--------------|------------------|
|                                     | 303000.00    | 159300.00        |

**Note**

3

**Antall årsverk i regnskapsåret**

Virksomheten har hatt følgende antall årsverk:  
493.00

**Note**

3

**Obligatorisk tjenstepensjon**

Er virksomheten pliktig til å ha tjenstepensjonsordning etter lov:  
Ja





MDE NORWAY AS



## KONSERNREGNSKAP 2021

### MDE NORWAY AS

Org. Nr 990 918 198

Årsberetning  
Resultatregnskap  
Balanse  
Kontantstrømoppstilling  
Noter  
Revisjonsberetning

Bemanning og Rekruttering | [mde-group.com](https://mde-group.com)

1





MDE NORWAY AS



## Resultatregnskap - mor/konsern

| Morselskap                                |                    | Konsern |                    |                    |
|---|--------------------|---------|--------------------|--------------------|
| 2020                                      | 2021               | Note    | 2020               | 2021               |
| <b>Driftsinntekter</b>                    |                    |         |                    |                    |
| 508 074 400                               | 744 462 078        |         |                    |                    |
| 0   | 0                  |         |                    |                    |
| <b>508 074 400</b>                        | <b>744 462 078</b> |         |                    |                    |
| <b>Driftskostnader</b>                    |                    |         |                    |                    |
| 274 439 800                               | 474 576 505        |         |                    |                    |
| 199 545 530                               | 231 638 283        |         |                    |                    |
| 462 980                                   | 755 190            |         |                    |                    |
| 18 697 397                                | 24 866 077         |         |                    |                    |
| <b>493 145 707</b>                        | <b>731 836 055</b> |         |                    |                    |
| 0   |                    |         |                    |                    |
| <b>14 928 693</b>                         | <b>12 626 023</b>  |         |                    |                    |
| <b>Finansinntekter og finanskostnader</b> |                    |         |                    |                    |
| 1 600 000                                 | 3 922 301          |         |                    |                    |
| 555 015                                   | 508 003            |         |                    |                    |
| 74 432                                    | 92 831             |         |                    |                    |
| 2 521 840                                 | 1 903 317          |         |                    |                    |
| 512 206                                   | 0                  |         |                    |                    |
| 4 294 255                                 | 207 490            |         |                    |                    |
| 0   | 1 523 114          |         |                    |                    |
| <b>-55 174</b>                            | <b>4 695 848</b>   |         |                    |                    |
| <b>14 873 519</b>                         | <b>17 321 871</b>  |         |                    |                    |
| 4 788 467                                 | 2 406 040          |         |                    |                    |
| <b>10 085 052</b>                         | <b>14 915 831</b>  |         |                    |                    |
| <b>Driftsinntekter</b>                    |                    |         |                    |                    |
|   |                    | 2,12    | 512 230 903        | 812 949 061        |
|   |                    |         | 0                  | 11 800             |
|   |                    |         | <b>512 230 903</b> | <b>812 960 861</b> |
| <b>Driftskostnader</b>                    |                    |         |                    |                    |
|   |                    | 12      | 218 061 928        | 298 393 887        |
|   |                    | 3       | 251 674 383        | 451 831 158        |
|   |                    | 4       | 480 580            | 983 155            |
|   |                    | 3,5,12  | 23 724 989         | 44 104 192         |
|   |                    |         | <b>493 941 880</b> | <b>795 312 392</b> |
|   |                    |         | <b>18 289 023</b>  | <b>17 648 469</b>  |
| <b>Finansinntekter og finanskostnader</b> |                    |         |                    |                    |
|   |                    |         | 0                  | 0                  |
|   |                    | 12      | 0                  | 456 841            |
|   |                    |         | 631 618            | 103 487            |
|   |                    |         | 2 521 840          | 1 903 317          |
|   |                    |         | 514 163            | 0                  |
|   |                    |         | 4 294 255          | 264 723            |
|   |                    |         | 0                  | 1 530 612          |
|   |                    |         | <b>-1 654 960</b>  | <b>668 310</b>     |
|   |                    |         | <b>16 634 063</b>  | <b>18 316 779</b>  |
|   |                    | 6       | 5 696 114          | 3 321 543          |
|   |                    |         | <b>10 937 949</b>  | <b>14 995 236</b>  |
| <b>Fordeling av årets resultat</b>        |                    |         |                    |                    |
|   |                    |         | 439 239            | 1 875 218          |
|   |                    |         | 10 498 710         | 13 120 016         |
|   |                    | 10      | <b>10 937 949</b>  | <b>14 995 234</b>  |
| <b>Opplysninger om utbytte</b>            |                    |         |                    |                    |
| 10 000 000                                | 10 000 000         |         | 10 000 000         | 10 000 000         |



MDE NORWAY AS



| 2020               | 2021               |                                      | 2020               | 2021               |
|--------------------|--------------------|--------------------------------------|--------------------|--------------------|
|                    |                    | <b>Eiendeler</b>                     |                    |                    |
|                    |                    | <b>Anleggsmidler</b>                 |                    |                    |
|                    |                    | <b>Immaterielle eiendeler</b>        |                    |                    |
| 0                  | 0                  | Forskning og utvikling               | 0                  | 393 749            |
| 0                  | 0                  | Utsatt skattefordel                  | 6                  | 75 842             |
| 0                  | 0                  | <b>Sum immaterielle eiendeler</b>    | <b>75 842</b>      | <b>1 156 013</b>   |
|                    |                    | <b>Varige driftsmidler</b>           |                    |                    |
|                    | 503 676            | Tomter, bygninger o.a.fast eiendom   | 0                  | 575 051            |
| 2 245 181          | 3 313 410          | Driftsløsøre, inventar, verktøy ol   | 4, 11              | 2 463 217          |
| <b>2 245 181</b>   | <b>3 817 086</b>   | <b>Sum varige driftsmidler</b>       | <b>2 463 217</b>   | <b>4 666 640</b>   |
|                    |                    | <b>Finansielle anleggsmidler</b>     |                    |                    |
| 1 668 000          | 3 277 000          | Investeringer i datterselskap        | 7                  | 0                  |
| 10 176 639         | 7 525 831          | Lån til foretak i samme konsern      | 12                 | 9 176 639          |
| <b>11 844 639</b>  | <b>10 802 831</b>  | <b>Sum finansielle anleggsmidler</b> | <b>9 176 639</b>   | <b>6 474 669</b>   |
| <b>14 089 820</b>  | <b>14 619 917</b>  | <b>Sum anleggsmidler</b>             | <b>11 715 698</b>  | <b>12 297 322</b>  |
|                    |                    | <b>Omløpsmidler</b>                  |                    |                    |
|                    |                    | <b>Fordringer</b>                    |                    |                    |
| 95 479 532         | 129 380 259        | Kundefordringer                      | 5, 11, 12          | 103 092 315        |
| 8 742 847          | 18 637 681         | Andre kortsiktige fordringer         | 12                 | 6 560 571          |
| <b>104 222 379</b> | <b>148 017 940</b> | <b>Sum fordringer</b>                | <b>109 652 886</b> | <b>178 830 868</b> |
| 26 848 098         | 30 369 189         | Bankinnskudd                         | 8                  | 30 817 889         |
| <b>131 070 477</b> | <b>178 387 129</b> | <b>Sum omløpsmidler</b>              | <b>140 470 775</b> | <b>222 293 505</b> |
| <b>145 160 297</b> | <b>193 007 046</b> | <b>Sum eiendeler</b>                 | <b>152 186 473</b> | <b>234 590 827</b> |



MDE NORWAY AS

| 2020               | 2021               |  | 2020               | 2021               |
|--------------------|--------------------|--|--------------------|--------------------|
|                    |                    | <b>Egenkapital og gjeld</b>            |                    |                    |
|                    |                    | <b>Egenkapital</b>                     |                    |                    |
|                    |                    | <b>Innskutt egenkapital</b>            |                    |                    |
| 152 236            | 152 236            | Aksjekapital                           | 9                  | 152 236            |
| <b>152 236</b>     | <b>152 236</b>     | <b>Sum innskutt egenkapital</b>        | <b>152 236</b>     | <b>152 236</b>     |
|                    |                    | <b>Opptjent egenkapital</b>            |                    |                    |
| 14 037 036         | 18 952 867         | Annen egenkapital                      | 14 515 053         | 17 695 269         |
| <b>14 037 036</b>  | <b>18 952 867</b>  | <b>Sum opptjent egenkapital</b>        | <b>14 515 053</b>  | <b>17 695 269</b>  |
|                    | 0                  | Minoritet                              | 870 339            | 559 517            |
| <b>14 189 272</b>  | <b>19 105 103</b>  | <b>Sum egenkapital</b>                 | <b>15 537 628</b>  | <b>18 407 022</b>  |
|                    |                    | <b>Gjeld</b>                           |                    |                    |
| 121 093            | 72 278             | Utsatt skatt                           | 0                  | 0                  |
| <b>121 093</b>     | <b>72 278</b>      | <b>Sum avsetning for forpliktelser</b> | <b>0</b>           | <b>0</b>           |
|                    |                    | <b>Annen langsiktig gjeld</b>          |                    |                    |
|                    |                    | <b>Kortsiktig gjeld</b>                |                    |                    |
| 0                  | 409 898            | Gjeld til kredittinstitusjoner         | 11                 | 0                  |
| 51 352 401         | 74 164 252         | Leverandørgjeld                        | 12                 | 31 769 968         |
| 3 317 964          | 3 105 898          | Betalbar skatt                         | 6                  | 4 422 546          |
| 23 862 757         | 37 945 587         | Skyldige offentlige avgifter           |                    | 38 351 667         |
| 0                  | 0                  | Gjeld til selskap i samme konsern      |                    | 84 240             |
| 10 000 000         | 10 000 000         | Utbytte                                |                    | 10 000 000         |
| 42 316 809         | 48 204 028         | Annen kortsiktig gjeld                 | 12                 | 52 020 422         |
| <b>130 849 931</b> | <b>173 829 663</b> | <b>Sum kortsiktig gjeld</b>            | <b>136 648 843</b> | <b>216 183 803</b> |
| <b>130 971 024</b> | <b>173 901 941</b> | <b>Sum Gjeld</b>                       | <b>136 648 843</b> | <b>216 183 803</b> |
| <b>145 160 297</b> | <b>193 007 045</b> | <b>Sum Egenkapital og gjeld</b>        | <b>152 186 473</b> | <b>234 590 827</b> |

Stavanger, 24. mai 2022

Svein Morten Bjustveit  
Styremedlem

Jan Arild Wathne  
Styrets leder

Bård Bjørshol  
Styremedlem

Benedicte Sherin Kristiansen  
Styremedlem

Gunnar Birkir Gunnarsson  
Daglig leder





MDE NORWAY AS



## NOTE 1 REGNSKAPSPRINSIPPER

Årsregnskapet er satt opp i samsvar med regnskapsloven og god regnskapsskikk.

Konsernet består av morselskapet MDE Norway AS og deleide datterselskapene: MDE Bergen AS (70 %), MDE Personell AS (68 %), MDE Sigma AS (80 %) og MDE Østlandet (80,7 %)

Konsernet inngår i konsernregnskapet til MDE Invest AS. Konsernregnskapet kan fås utlevert ved dets forretningskontor i Stavanger kommune.

### Driftsinntekter

Inntektsføring skjer månedlig basert på utførte timer i måneden.

### Omløpsmidler / Kortsiktig gjeld

Omløpsmidler og kortsiktig gjeld omfatter poster som forfaller til betaling innen ett år etter balansedagen, samt poster som knytter seg til varekretsløpet. Omløpsmidler vurderes til laveste verdi av anskaffelseskost og antatt virkelig verdi.

### Anleggsmidler / Langsiktig gjeld

Anleggsmidler omfatter eiendeler bestemt til varig eie og bruk. Anleggsmidlene er vurdert til anskaffelseskost. Varige driftsmidler balanseføres og avskrives over driftsmidlets økonomiske levetid. Varige driftsmidler og aksjer nedskrives til gjenvinbart beløp ved verdifall som forventes å ikke være forbigående. Gjenvinbart beløp er det høyeste av netto salgsverdi og verdi i bruk. Verdi i bruk er nåverdi av fremtidige kontantstrømmer knyttet til eiendelen. Nedskrivning reverseres når grunnlaget ikke lenger er til stede.

### Investeringer i datterselskap og tilknyttet selskap

Kostmetoden er benyttet for investeringer i datterselskap og tilknyttet selskap i morselskap.

### Fordringer

Kunderfordringer og andre fordringer oppføres til pålydende etter fradrag for avsetning til forventet tap. Avsetning til tap gjøres på grunnlag av en individuell vurdering av de enkelte fordringene.

### Skatt


Skattekostnadene i resultatregnskapet omfatter både periodens betalbare skatt og endringer i utsatt skatt. Utsatt skatt er beregnet med 22 % på grunnlag av de midlertidige forskjeller som eksisterer mellom regnskapsmessige og skattemessige verdier, samt ligningsmessig underskudd til fremføring ved utgangen av regnskapsåret. Skatteøkende og skattereduserende midlertidige forskjeller som reverseres eller kan reverseres i samme periode er utlignet og nettoført.

### Kontaktstrømanalyse

Kontaktstrømoppstillingene er utarbeidet etter den indirekte metode. Kontakter og kontantekvivalenter omfatter bankinnskudd og kontanter.

### Valuta

Pengeposter i utenlands valuta vurderes etter kursen ved regnskapårets slutt.





MDE NORWAY AS



## NOTE 2 SALGSINTEKTER

Selskapets hovedvirksomhet er utleie av multidisiplin ingeniørtjenester og inntektene fordeler seg som følger på geografisk marked:

|                         | Morselskap         |                    | Konsern            |                    |
|-------------------------|--------------------|--------------------|--------------------|--------------------|
|                         | 2021               | 2020               | 2021               | 2020               |
| Norge                   | 717 964 922        | 460 135 006        | 987 326 520        | 566 009 308        |
| USA                     | 0                  | 0                  | 0                  | 0                  |
| Singapore               | 264 859            | 33 064 410         | 264 859            | 3 306 441          |
| Thailand                | 0                  | 0                  | 0                  | 0                  |
| Brasil                  | 24 793 859         | 5 947 571          | 24 853 175         | 5 947 571          |
| Frankrike               | 0                  | 6 894 288          | 0                  | 6 894 288          |
| Korea                   | 880 971            | 1 197 686          | 880 971            | 1 197 686          |
| Storbritannia           | 542 467            | 835 439            | 542 467            | 835 439            |
| Danmark                 | 0                  |                    | 0                  |                    |
| Sverige                 | 15 000             |                    | 15 000             |                    |
| Konsernintern omsetning |                    |                    | -200 922 131       | -71 959 830        |
| <b>Sum</b>              | <b>744 462 078</b> | <b>508 074 400</b> | <b>812 960 860</b> | <b>512 230 903</b> |

## NOTE 3 LØNNSKOSTNADER

Lønnskostnadene består av følgende poster i morselskap og konsern:

|                                | Morselskap         |                    | Konsern            |                    |
|--------------------------------|--------------------|--------------------|--------------------|--------------------|
|                                | 2021               | 2020               | 2021               | 2020               |
| Lønninger                      | 198 034 472        | 173 480 883        | 384 511 820        | 219 409 419        |
| Arbeidsgiveravgift             | 27 748 442         | 22 976 470         | 54 676 657         | 28 844 268         |
| Pensjonskostnader              | 2 965 043          | 2 199 848          | 7 825 184          | 2 372 436          |
| Andre ytelser                  | 2 890 326          | 888 328            | 4 817 497          | 1 048 259          |
| <b>Sum lønnskostnader</b>      | <b>231 638 283</b> | <b>199 545 530</b> | <b>451 831 158</b> | <b>251 674 382</b> |
|                                |                    | <b>2020</b>        |                    | <b>2021</b>        |
| Gjennomsnittlig antall årsverk |                    | 251                |                    | 493                |

| Ytelser til ledende personer (morselskap) | Daglig leder     | Styret         |
|---|------------------|----------------|
| Lønn                                      | 2 693 540        | 250 000        |
| Annen godtgjørelse                        | 140 726          | -              |
| <b>Sum</b>                                | <b>2 834 266</b> | <b>250 000</b> |

| Revisor   | Morselskap | Konsern |
|---|------------|---------|
| Kostnadsført revisjonshonorar for 2021 utgjør:    | 125 400    | 256 400 |
| I tillegg kommer honorar for andre tjenester med: | 20 200     | 46 600  |

## Pensjon

Konsernet er pliktig å ha tjenstepensjonsordning etter lov om obligatorisk tjenstepensjon. Konsernets pensjonsordninger tilfredstiller kravene i denne lov.



MDE NORWAY AS



## NOTE 4 VARIGE DRIFTSMIDLER

|                                       | PC/Data          | Personbil<br>og inventar | Tomter, bygninger<br>o.a. fast eiendom | Sum              |
|---------------------------------------|------------------|--------------------------|--|------------------|
| <b>Morselskap:</b>                    |                  |                          |  |                  |
| Anskaffelseskost per. 01.01.21        | 2 802 146        | 3 982 760                | 0                                      | 6 784 906        |
| Tilgang kjøpte driftsmidler           | 833 129          | 950 669                  | 543 296                                | 2 327 094        |
| <b>Anskaffelseskost per. 31.12.21</b> | <b>3 635 275</b> | <b>4 933 429</b>         | <b>543 296</b>                         | <b>9 112 000</b> |
| Akkumulerte avskrivninger 31.12.21    | 2 147 763        | 3 107 531                | 39 619                                 | 5 294 913        |
| <b>Bokført verdi 31.12.21</b>         | <b>1 487 512</b> | <b>1 825 898</b>         | <b>503 677</b>                         | <b>3 817 087</b> |
| Årets ordinære avskrivninger          | 481 493          | 234 077                  | 39 619                                 | 755 189          |
| Økonomisk levetid                     | 3-5 år           | 5 år                     | 5 år                                   |                  |

|                                       | Driftsløsøre      | Immaterielle<br>eiendeler | Sum               |
|---------------------------------------|-------------------|---------------------------|-------------------|
| <b>Konsern:</b>                       |                   |                           |                   |
| Anskaffelseskost per. 01.01.21        | 7 020 542         | 0                         | 7 020 542         |
| Tilgang kjøpte driftsmidler           | 3 173 577         | 406 749                   | 3 580 326         |
| <b>Anskaffelseskost per. 31.12.21</b> | <b>10 194 119</b> | <b>406 749</b>            | <b>10 600 868</b> |
| Akkumulerte avskrivninger 31.12.21    | 5 527 478         | 13 000                    | 5 540 478         |
| <b>Bokført verdi 31.12.21</b>         | <b>4 666 641</b>  | <b>393 749</b>            | <b>5 060 389</b>  |
| Årets ordinære avskrivninger          | 970 154           | 13 000                    | 983 154           |

## NOTE 5 KUNDEFORDRINGER

|   | Morselskap         |                   | Konsern            |                    |
|---|--------------------|-------------------|--------------------|--------------------|
|   | 2021               | 2020              | 2021               | 2020               |
| Kundefordringer til pålydende               | 94 793 579         | 79 780 367        | 115 099 569        | 81 766 757         |
| Opptjent, ikke fakturert                    | 34 586 680         | 15 699 165        | 44 910 374         | 21 325 558         |
| <b>Balanseført verdi av kundefordringer</b> | <b>129 380 259</b> | <b>95 479 532</b> | <b>160 009 943</b> | <b>103 092 315</b> |
| Sum resultatførte tap på krav               | 0                  | 0                 | 0                  | 0                  |



MDE NORWAY AS

**NOTE 6 SKATT**

Spesifikasjon av midlertidige forskjeller og beregning av utsatt skatt i morselskapet og konsernet

| Midlertidige forskjeller knyttet til:  | Morselskap     |                | Konsern           |                   |
|--|----------------|----------------|-------------------|-------------------|
|  | 2021           | 2020           | 2021              | 2020              |
| Omløpsmidler/Kortsiktig gjeld          |                | 606 247        |                   | -77 750           |
| Anleggsmidler                          | 328 539        | -55 825        | 421 190           | -2 734            |
| Aksjer og verdipapirer                 |                | 0              |                   | 683 997           |
| <b>Sum midlertidige forskjeller</b>    | <b>328 539</b> | <b>550 422</b> | <b>421 190</b>    | <b>603 513</b>    |
| Fremførbart underskudd                 |                | 0              | -3 886 022        | -1 732 578        |
| <b>Grunnlag beregning utsatt skatt</b> | <b>328 539</b> | <b>550 422</b> | <b>-3 464 832</b> | <b>-1 129 065</b> |
| Ikke balanseført                       | 0              | 0              |                   | -784 327          |
| <b>Utsatt skattefordel</b>             | <b>72 279</b>  | <b>121 093</b> | <b>-762 263</b>   | <b>-75 842</b>    |

Ikke alle skattesposisjoner kan utlignes i konsernet. Utsatt skatt er derfor beregnet basert på midlertidige forskjeller uten å ta hensyn til fremførbart underskudd.

Nedenfor er det gitt en spesifikasjon over forskjeller mellom det regnskapsmessige resultat før skattekostnad og årets skattegrunnlag i morselskapet.

|   | Morselskap        | Konsern           |
|---|-------------------|-------------------|
| Regnskapsmessig resultat før skatt        | 17 321 871        | 22 239 077        |
| + Endring i midlertidige forskjeller      | 221 883           | 182 323           |
| + Anvendelse av underskudd til fremføring | 0                 | -338 986          |
| + Permanente forskjeller                  | -3 426 037        | -3 397 544        |
| <b>= Skattemessig resultat</b>            | <b>14 117 717</b> | <b>18 684 870</b> |

Betalbar skatt på årets resultat

|                                  | Morselskap       | Konsern          |
|----------------------------------|------------------|------------------|
| Betalbar inntektsskatt           | 3 105 898        | 4 659 007        |
| Skattekostnad i fjor             | -651 044         | -651 044         |
| Valutaeffekt utenlandsk skatt    | 0                | 0                |
| Endring balanseført utsatt skatt | -48 814          | -686 421         |
| <b>Skattekostnad</b>             | <b>2 406 040</b> | <b>3 321 542</b> |



MDE NORWAY AS

## NOTE 7 DATTERSELSKAP OG TILKNYTTET SELSKAP

| Selskapet har eierandeler i følgende DS/TS: | Anskaffelse-tidspunkt | Kontor-kommune | Eierandel | Andel egenkapital | Andel resultat |
|---|-----------------------|----------------|-----------|-------------------|----------------|
| MDE Bergen AS                               | 2020                  | Stavanger      | 70 %      | 319 470           | 189 659        |
| MDE Personell AS                            | 2019                  | Stavanger      | 68 %      | 1 133 055         | 3 729 521      |
| MDE Østlandet AS                            | 2021                  | Oslo           | 81 %      | 214 034           | -588 470       |
| MDE Sigma AS                                | 2019                  | Stavanger      | 80 %      | 152 843           | -819 695       |

## NOTE 8 BANKINNSKUDD

|                                     | Morselskap | Konsern    |
|-------------------------------------|------------|------------|
| Herav bundne midler til skattetrekk | 10 431 111 | 20 134 313 |

## NOTE 9 AKSJONÆRER

Aksjekapitalen i MDE Norway AS per 31.12.2021 består av:

|                 | Antall  | Pålydende | Bokført |
|-----------------|---------|-----------|---------|
| Ordinære aksjer | 176 471 | 0,8627    | 152 236 |

**Eierstruktur:**

|                             | Ordinære       | Eierandel    | Stemme- andel |
|-----------------------------|----------------|--------------|---------------|
| MDE Group AS                | 168 869        | 96 %         | 96 %          |
| GB Gunnarsson Invest AS     | 7 602          | 4 %          | 4 %           |
| <b>Totalt antall aksjer</b> | <b>176 471</b> | <b>100 %</b> | <b>100 %</b>  |

Aksjer og opsjoner eiet av medlemmer i styret og daglig leder

| Navn                        | Verv          | Antall aksjer  |
|-----------------------------|---------------|----------------|
| Svein Morten Bjustveit      | Styremedlem   | 133 407        |
| Jan Arild Watne             | Styrets leder | 10 132         |
| Gunnar Birkir Gunnarsson    | Daglig leder  | 7 602          |
| <b>Totalt antall aksjer</b> |               | <b>151 141</b> |

Svein Morten Bjustveit eier aksjene indirekte via MDE Invest AS.

Jan Arild Watne eier aksjene indirekte via Jaija AS.

Gunnar Birkir Gunnarsson eier aksjene via GB Gunnarsson Invest AS



MDE NORWAY AS



## NOTE 10 EGENKAPITAL

### Morselskap:

|                       | Aksjekapital   | Annen egenkapital | Sum               |
|-----------------------|----------------|-------------------|-------------------|
| Pr. 01.01.2021        | 152 236        | 14 037 036        | 14 189 272        |
| Årets resultat        |                | 14 915 831        | 14 915 831        |
| Avsatt utbytte        |                | -10 000 000       | -10 000 000       |
| <b>Pr. 31.12.2021</b> | <b>152 236</b> | <b>18 952 867</b> | <b>19 105 103</b> |

### Konsern:

|                       | Aksje-<br>kapital | Annen<br>egenkapital | Min. andel     | Sum               |
|-----------------------|-------------------|----------------------|----------------|-------------------|
| Pr. 01.01.2021        | 152 236           | 14 515 053           | 870 339        | 15 537 628        |
| Årets resultat        |                   | 13 120 016           | 1 875 218      | 14 995 234        |
| Utbytte minoriteter   |                   |                      | -2 411 271     | -2 411 271        |
| Emisjon endring eier  |                   | 60 200               | 225 231        | 285 431           |
| Avsatt utbytte        |                   | -10 000 000          |                | -10 000 000       |
| <b>Pr. 31.12.2021</b> | <b>152 236</b>    | <b>17 695 269</b>    | <b>559 517</b> | <b>18 407 022</b> |

## NOTE 11 PANTSTILLELSER OG KONSERNKONTOORDNING

Selskapet er med i konsernkontoordning hvor MDE Norway AS er hovedkontoinnehaver. Selskapets eiendeler vil til enhver tid tjene som sikkerhet for egne og øvrige konsernselskapers forpliktelser svarende til det beløp som er trukket etter ordningen.

Konsernkontoordningen har en trekkfasilitet på 50. mill, Rammen gjelder alle selskapene i ordningen.

Det er en bankgaranti på kr. 1 397 955,- mot Stavanger Business Park AS.

Pr. 31.12.21 er ikke kreditten belastet.

|   | 31.12.2021 | 31.12.2020 |
|---|------------|------------|
| Tilknyttet selskapets kassekreditt er følgende sikret ved pant: | 0          | 0          |

### Regnskapsført verdi av pantsikrede eiendeler

|                 |                    |                    |
|-----------------|--------------------|--------------------|
| Driftstilbehør  | 4 666 640          | 2 463 217          |
| Kundefordringer | 189 301 511        | 103 092 315        |
| <b>Sum</b>      | <b>193 968 151</b> | <b>105 555 532</b> |



MDE NORWAY AS

## NOTE 12 MELLOMVÆRENDE MED SELSKAPER I SAMME KONSERN

| <b>Fordringer</b>            | <b>Morselskap</b> |             | <b>Konsern</b> |             |
|------------------------------|-------------------|-------------|----------------|-------------|
|                              | <b>2021</b>       | <b>2020</b> | <b>2021</b>    | <b>2020</b> |
| Langsiktige fordringer       | 7 525 831         | 10 176 639  | 6 474 670      | 9 176 639   |
| Kundefordringer              | 1 558 180         | 1 044 254   | 586 676        | 478 742     |
| Kortsiktige fordringer       | 15 837 236        | 5 800 201   | 15 777 236     | 4 461 153   |
| <b>Gjeld</b>                 | <b>2021</b>       | <b>2020</b> | <b>2021</b>    | <b>2020</b> |
| Langsiktig gjeld             | 0                 | 0           | 0              | 0           |
| Leverandørgjeld              | 36 170 672        | 26 653 457  | 4 500 875      | 2 451 153   |
| Kortsiktig gjeld             | 70 000            | 1 059 478   | 0              | 84 240      |
| <b>Omsetning</b>             | <b>2021</b>       | <b>2020</b> | <b>2021</b>    | <b>2020</b> |
| Morselskap                   | 74 777            | 0           | 151 090        | 0           |
| Søsterselskap                | 692 182           | 1 072 554   | 751 498        | 1 072 554   |
| Datterselskap                | 8 159 747         | 3 861 794   | 0              | 0           |
| <b>Vare- og tjenestekjøp</b> | <b>2021</b>       | <b>2020</b> | <b>2021</b>    | <b>2020</b> |
| Morselskap                   | 7 846 744         | 1 932 015   | 8 584 841      | 1 932 015   |
| Søsterselskap                | 32 913 127        | 10 327 914  | 33 664 625     | 3 406 914   |
| Datterselskap                | 192 619 419       | 68 061 758  | 0              | 0           |
| <b>Renteinntekter</b>        | <b>2021</b>       | <b>2020</b> | <b>2021</b>    | <b>2020</b> |
| Søsterselskap                | 456 841           | 555 015     | 456 841        | 0           |
| Datterselskap                | 51 162            | 0           | 0              | 0           |

## NOTE 13 FINANSIELL MARKEDSRISIKO

### Markedsrisiko

Konsernets kjøp og salg av tjenester foretas i stor utstrekning i norske kroner. Valutarisikoen er dermed begrenset til aktiviteten i Singapore, Brasil og Storbritannia. Konsernets gjeld ved årsskiftet er ikke rentebærende, noe som gjør at en i liten grad er eksponert for endringer i det generelle rentenivået.

### Kreditrisiko

Risiko for at motparten ikke har økonomisk evne til å oppfylle sine forpliktelser anses moderat. Historisk har tapene vært svært begrenset for selskapet.

### Likviditetsrisiko

Selskapet vurderer likviditet og arbeidskapital som tilfredstillende.



## Årsberetning 2021 for MDE Norway AS

Org.nr. 990 918 198

### Virksomhetens art

MDE Norway AS har sin administrasjon og hovedkontor i Stavanger kommune. Selskapets aktivitet er rekruttering og utleie av personell. Siden MDE ble etablert i 2007 har vi hjulpet mange tusen arbeidstakere og bedrifter med å finne hverandre. I dag består MDE i Norge består av 5 selskaper som tilbyr konsulent-, bemannings- og rekrutteringstjenester, regnskapstjenester, offshorepersonell og rådgivning.

MDE Norway AS eier 70 % av aksjene i MDE Bergen AS, 80,7% i MDE Østlandet AS, 68 % i MDE Personell AS og 80 % av MDE Sigma AS

### Rettvisende oversikt over utvikling og resultat (tall i kr 1.000)

Morselskapet har et positivt årsresultat på kr 14 915 831.

Konsernet har hatt følgende utvikling i resultat og egenkapital:

|                  | 2021        | 2020        |
|------------------|-------------|-------------|
| Driftsinntekter  | 812 949 061 | 512 230 903 |
| Årsresultat      | 14 995 236  | 10 937 949  |
| Egenkapital      | 18 407 022  | 15 537 628  |
| Totalkapital     | 234 590 827 | 152 186 473 |
| Egenkapitalandel | 7,8%        | 10 %        |

Resultatet for 2021 foreslås disponert slik

|                       |            |
|-----------------------|------------|
| Avsatt til utbytte    | 10 000 000 |
| Til annen egenkapital | 4 995 236  |
| Sum                   | 14.995.236 |

Styret mener at årsregnskapet gir et rettvisende bilde av selskapets og konsernets utvikling, økonomiske stilling og resultat.

### Fortsatt drift

Etter to år med pandemi ser det ut til at markedet har kommet seg vel gjennom pandemien. Det er god aktivitet i markedet og så langt i 2022 opplever vi økt pågang fra kunder som ønsker våre tjenester. For tiden er det krig i Ukraina, det er usikkert om denne krigen vil påvirke oss i noen grad. På kort sikt har den drevet oljeprisen opp, noe som medfører økt investeringsvillighet fra våre kunder i olje- og gassbransjen. Våre leverandører er i liten grad påvirket av krigen, men en av våre IT-leverandører har deler av IT utviklingsteamet sitt i Ukraina, dette har medført noen forsinkelser i leveranse av ny time- og reiseregningssystemet.

Basert på situasjonen og den informasjonen som er tilgjengelig på det nåværende tidspunkt mener styret det er forsvarlig å legge forutsetningen om fortsatt drift til grunn ved avleggelsen av årsregnskapet.

### Arbeidsmiljø

Konsernet har hatt sykefravær i perioden som utgjør 0,77 % for konsulentene og 2,67 % for administrasjonsansatte i forhold til antall årsverk (inkludert langtidssykemeldt og ansatte i permisjon).

Rekruttering og bemanning | [mde-group.no](https://mde-group.no)



Konsernet har ikke hatt materielle skader i regnskapsåret og det har ikke forekommet personskader.

Styret oppfatter arbeidsmiljøet og den generelle trivselen i konsernet som tilfredsstillende. Det er gjennomført medarbeiderundersøkelse i 2021 med gode tilbakemeldinger fra ansatte.

MDE jobber systematisk med Helse, Miljø, Sikkerhet og Kvalitet (HMS&K) i tråd med gjeldende lover og forskrifter. Gjennom våre styringssystemer som er ISO sertifisert, skal vi sikre kontinuerlig forbedring av våre prestasjoner og tjenester i henhold til ansatte, kunder og leverandørers krav og forventninger. Våre ansatte er vår viktigste ressurs og vi skal påse og arbeide mot faglig utvikling og kompetanseheving tilpasset markedet og våre kunders behov. Som arbeidsgiver er MDE opptatt av god oppfølging av alle ansatte, og iht. ISO 45001 standarden arbeider vi etter føre-var-prinsippet for å sikre våre medarbeidere godt arbeidsmiljø, trivsel og helse.

Selskapet har ansatt flere personer i administrasjonen på grunn av økning i aktiviteten.

### Organisasjon

I løpet av 2021 så bestod organisasjon av 318 sysselsatte, hvorav 215 ansatte og 103 selvstendige konsulenter som arbeidet i oppdrag hos 76 forskjellige virksomheter og kunder. Ledelse, administrasjon og salg bestod av 32 årsverk, inklusive fellestjenester for datterselskaper.

### Likestilling

Konsernet har som mål å være en arbeidsplass der det er like muligheter, rettigheter og likeverd uansett kjønn, etnisk tilhørighet og funksjonsevne.

Konsernet tar sikte på at det ikke skal forekomme forskjellsbehandling av ansatte i saker som lønn, avansement og rekruttering. Vi likebehandler lønn uavhengig av kjønn og etnisitet, og våre ansatte lønnes i henhold til likebehandlingsprinsippet.

I 2021 var det sysselsatt 215 årsverk, 65 kvinner og 150 menn, i MDE Norway AS. Styret består av 3 menn og 1 kvinne. Selskapets konsernledelse består av 5 kvinner og 2 menn, inklusive representanter fra datterselskaper.

### Ikke-diskriminering og tilgjengelighet

Det arbeides med utforming av medarbeiderundersøkelser som kan avdekke observasjoner av uønsket atferd eller holdninger. Disse er knyttet til om det gjøres forskjeller på ansatte på grunn av etnisitet, nasjonal opprinnelse, avstamning, hudfarge, språk, religion eller livssyn.

Det er planlagt en informasjonskampanje i løpet av 2022 for å kommunisere riktige holdninger og normer. Vi mener dette vil øke bevisstheten om dette temaet ytterligere, og vil gi våre ansatte og ledelsen bedre forståelse av nødvendigheten av arbeid som forhindrer diskriminering og fremmer mangfold.

### Ytre miljø

Alle bedrifter har en påvirkning på miljøet.

MDE er sertifisert iht. ISO 14001: 2015 og jobber systematisk med å redusere belastningen på miljøet.

### Finansiell risiko

Konsernets kjøp og salg av tjenester foretas i stor utstrekning i norske kroner. Valutarisikoen er dermed begrenset. Konsernets gjeld ved årsskiftet er ikke rentebærende noe som gjør at en i liten grad er eksponert for endringer i det generelle rentenivået.

### Kredittrisiko

Risiko for at motparten ikke har økonomisk evne til å oppfylle sine forpliktelser anses moderat. Historisk har tapene vært svært begrenset for selskapet, og det foretas kredittsjekk av alle motparter.

### Likviditetsrisiko

Konsernet vurderer likviditet og arbeidskapital som tilfredsstillende.

Rekruttering og bemanning | [mde-group.no](https://mde-group.no)



## Ansvarsforsikring

Det er tegnet alminnelig styreforsikring for styrets medlemmer.

## Fremtidsutsikter

MDE har tatt en strategisk beslutning om å gå inn i flere nye markeder, for å redusere risiko, styrke konkurranseevnen og øke vekstmulighetene. Målet er å øke omsetningen i nye markeder, slik at inntjening fra Olje og gassindustrien på sikt utgjør mindre enn 50% av totalen. Hovedsatsningen innenfor nye markeder vil være Fornybar energi, Samferdsel & Infrastruktur, og Industri. MDE vil i tillegg bygge opp et bredt tjenestespekter innenfor IT og Økonomi som skal være bransjeuavhengig. Fellestrekket vil være leveranse av humankapital.

## Markedssituasjon

Det er høy etterspørsel etter tjenester og gode kandidater, men stor konkurranse og mange tilbydere. Det er en tendens at større rammeavtaler etableres med lavere margin. Derfor er nye markeder, større og bredere spredning på kunder og oppdragsgivere viktig for MDE sine fremtidsutsikter.

MDE vurderer forløpende tilstedeværelse og etablering i nye regioner og nisjer.

Stavanger 24. mai 2022

*Jan Arild Wathne*

Jan Arild Wathne (May 25, 2022 07:11 GMT+2)

Jan Arild Wathne  
Styrets leder

*Svein Morten Bjustveit*

Svein Morten Bjustveit  
Styremedlem

*Bård Bjørshol*

Bård Bjørshol (May 25, 2022 12:13 GMT+2)

Bård Bjørshol  
Styremedlem

*Benedicte Kristiansen*

Benedicte Kristiansen (May 25, 2022 12:08 GMT+2)


Benedicte Kristiansen  
Styremedlem

Signature: *Gunnar Birikir Gunnarsson*

Gunnar Birikir Gunnarsson (May 24, 2022 19:12 GMT+2)

Email: [gunnar.gunnarsson@mde-group.com](mailto:gunnar.gunnarsson@mde-group.com)

Rekruttering og bemanning | [mde-group.no](https://mde-group.no)







# Årsberetning 2021 MDE Norway AS

Final Audit Report

2022-05-25


|                 |  |
|-----------------|--|
| Created:        | 2022-05-24                                   |
| By:             | Siri Styles (siri.styles@mde.no)             |
| Status:         | Signed                                       |
| Transaction ID: | CBJCHBCAABAAGlvZliwVOdgSLqE6DvcfPQ6yEY5DnjKu |


## "Årsberetning 2021 MDE Norway AS" History


-  Document created by Siri Styles (siri.styles@mde.no)  
2022-05-24 - 16:41:11 GMT- IP address: 77.241.108.250
-  Document emailed to Gunnar Birkir Gunnarsson (gunnar.gunnarsson@mde-group.com) for signature  
2022-05-24 - 16:42:37 GMT
-  Email viewed by Gunnar Birkir Gunnarsson (gunnar.gunnarsson@mde-group.com)  
2022-05-24 - 17:12:12 GMT- IP address: 172.225.69.102
-  Document e-signed by Gunnar Birkir Gunnarsson (gunnar.gunnarsson@mde-group.com)  
Signature Date: 2022-05-24 - 17:12:48 GMT - Time Source: server- IP address: 89.8.218.93
-  Document emailed to Svein Morten Bjustveit (svein.bjustveit@mde-group.com) for signature  
2022-05-24 - 17:12:50 GMT
-  Email viewed by Svein Morten Bjustveit (svein.bjustveit@mde-group.com)  
2022-05-24 - 17:14:53 GMT- IP address: 104.47.4.254
-  Document e-signed by Svein Morten Bjustveit (svein.bjustveit@mde-group.com)  
Signature Date: 2022-05-24 - 17:52:41 GMT - Time Source: server- IP address: 92.221.20.133
-  Document emailed to Jan Arild Wathne (jaw@faber.no) for signature  
2022-05-24 - 17:52:46 GMT
-  Email viewed by Jan Arild Wathne (jaw@faber.no)  
2022-05-25 - 05:11:02 GMT- IP address: 77.241.102.82
-  Document e-signed by Jan Arild Wathne (jaw@faber.no)  
Signature Date: 2022-05-25 - 05:11:32 GMT - Time Source: server- IP address: 77.241.102.82
-  Document emailed to Benedicte Kristiansen (benedicte.kristiansen@meltwater.com) for signature  
2022-05-25 - 05:11:37 GMT








 Email viewed by Benedicte Kristiansen (benedicte.kristiansen@meltwater.com)  
2022-05-25 - 10:07:45 GMT

 Document e-signed by Benedicte Kristiansen (benedicte.kristiansen@meltwater.com)  
Signature Date: 2022-05-25 - 10:08:21 GMT - Time Source: server

 Document emailed to Bård Bjørshol (bard.bjorshol@kaefer.com) for signature  
2022-05-25 - 10:08:23 GMT

 Email viewed by Bård Bjørshol (bard.bjorshol@kaefer.com)  
2022-05-25 - 10:10:05 GMT

 Document e-signed by Bård Bjørshol (bard.bjorshol@kaefer.com)  
Signature Date: 2022-05-25 - 10:13:11 GMT - Time Source: server

 Agreement completed.  
2022-05-25 - 10:13:11 GMT



RSM Norge AS

Til generalforsamlingen i MDE Norway AS

Stokkamyrveien 22, 4313 Sandnes  
Org.nr: 982 316 588 MVA

T +47 5163 85 00  
www.rsmnorge.no

## Uavhengig revisors beretning

### Konklusjon

Vi har revidert MDE Norway AS' årsregnskap som viser et overskudd i selskapsregnskapet på kr 14 915 831 og et overskudd i konsernregnskapet på kr 14 995 236. Årsregnskapet består av:

- selskapsregnskapet, som består av balanse per 31. desember 2021, resultatregnskap og kontantstrømoppstilling for regnskapsåret avsluttet per denne datoen og noter til årsregnskapet, herunder et sammendrag av viktige regnskapsprinsipper, og
- konsernregnskapet, som består av balanse per 31. desember 2021, resultatregnskap og kontantstrømoppstilling for regnskapsåret avsluttet per denne datoen og noter til årsregnskapet, herunder et sammendrag av viktige regnskapsprinsipper.

### Etter vår mening

- oppfyller årsregnskapet gjeldende lovkrav,
- gir selskapsregnskapet et rettviseende bilde av selskapets finansielle stilling per 31. desember 2021 og av dets resultater og kontantstrømmer for regnskapsåret avsluttet per denne datoen i samsvar med regnskapslovens regler og god regnskapsskikk i Norge, og
- gir konsernregnskapet et rettviseende bilde av konsernets finansielle stilling per 31. desember 2021 og av dets resultater og kontantstrømmer for regnskapsåret avsluttet per denne datoen i samsvar med regnskapslovens regler og god regnskapsskikk i Norge.

### Grunnlag for konklusjonen

Vi har gjennomført revisjonen i samsvar med de internasjonale revisjonsstandardene International Standards on Auditing (ISA-ene). Våre oppgaver og plikter i henhold til disse standardene er beskrevet nedenfor under *Revisors oppgaver og plikter ved revisjonen av årsregnskapet*. Vi er uavhengige av selskapet og konsernet slik det kreves i lov, forskrift og International Code of Ethics for Professional Accountants (inkludert internasjonale uavhengighetsstandarder) utstedt av the International Ethics Standards Board for Accountants (IESBA-reglene), og vi har overholdt våre øvrige etiske forpliktelser i samsvar med disse kravene. Innhentet revisjonsbevis er etter vår vurdering tilstrekkelig og hensiktsmessig som grunnlag for vår konklusjon.

### Øvrig informasjon

Styret og daglig leder (ledelsen) er ansvarlige for informasjonen i årsberetningen. Øvrig informasjon omfatter informasjon i årsrapporten bortsett fra årsregnskapet og den tilhørende revisjonsberetningen. Vår konklusjon om årsregnskapet ovenfor dekker ikke informasjonen i årsberetningen.

I forbindelse med revisjonen av årsregnskapet er det vår oppgave å lese årsberetningen. Formålet er å vurdere hvorvidt det foreligger vesentlig inkonsistens mellom årsberetningen og årsregnskapet og den kunnskap vi har opparbeidet oss under revisjonen av årsregnskapet, eller hvorvidt informasjon i årsberetningen ellers fremstår som vesentlig feil. Vi har plikt til å rapportere dersom årsberetningen fremstår som vesentlig feil. Vi har ingenting å rapportere i så henseende.

## THE POWER OF BEING UNDERSTOOD

AUDIT | TAX | CONSULTING

RSM Norge AS is a member of the RSM network and trades as RSM. RSM is the trading name used by the members of the RSM network. Each member of the RSM network is an independent accounting and consulting firm which practices in its own right. The RSM network is not itself a separate legal entity in any jurisdiction.

RSM Norge AS er medlem av/ is a member of Den norske Revisorforening.

Penneo Dokument ID: 00VZ4-AC16I-J0TTPP-QN3UK-Z5T3B-4NUJC



Revisors beretning 2021 for MDE Norway AS

Basert på kunnskapen vi har opparbeidet oss i revisjonen, mener vi at årsberetningen

- er konsistent med årsregnskapet og
- inneholder de opplysninger som skal gis i henhold til gjeldende lovkrav.

*Ledelsens ansvar for årsregnskapet*

Ledelsen er ansvarlig for å utarbeide årsregnskapet og for at det gir et rettvisende bilde i samsvar med regnskapslovens regler og god regnskapsskikk i Norge. Ledelsen er også ansvarlig for slik intern kontroll som den finner nødvendig for å kunne utarbeide et årsregnskap som ikke inneholder vesentlig feilinformasjon, verken som følge av misligheter eller utilsiktede feil.

Ved utarbeidelsen av årsregnskapet er ledelsen ansvarlig for å ta standpunkt til selskapets og konsernets evne til fortsatt drift og opplyse om forhold av betydning for fortsatt drift. Forutsetningen om fortsatt drift skal legges til grunn for årsregnskapet så lenge det ikke er sannsynlig at virksomheten vil bli avviklet.

*Revisors oppgaver og plikter ved revisjonen av årsregnskapet*

Vårt mål er å oppnå betryggende sikkerhet for at årsregnskapet som helhet ikke inneholder vesentlig feilinformasjon, verken som følge av misligheter eller utilsiktede feil, og å avgi en revisjonsberetning som inneholder vår konklusjon. Betryggende sikkerhet er en høy grad av sikkerhet, men ingen garanti for at en revisjon utført i samsvar med ISA-ene, alltid vil avdekke vesentlig feilinformasjon som eksisterer. Feilinformasjon kan oppstå som følge av misligheter eller utilsiktede feil. Feilinformasjon blir vurdert som vesentlig dersom den enkeltvis eller samlet med rimelighet kan forventes å påvirke økonomiske beslutninger som brukerne foretar basert på årsregnskapet.

For videre beskrivelse av revisors oppgaver og plikter vises det til:  
<https://revisorforeningen.no/revisjonsberetninger>

Sandnes, 24. mai 2022  
RSM Norge AS

Thomas Dalva  
Statsautorisert revisor  
(elektronisk signert)



## PENNEO

Signaturene i dette dokumentet er juridisk bindende. Dokument signert med "Penneo™ - sikker digital signatur".  
De signerende parter sin identitet er registrert, og er listet nedenfor.

"Med min signatur bekrefter jeg alle datoer og innholdet i dette dokument."

### Thomas Dalva

Partner

På vegne av: RSM Norge AS

Serienummer: 9578-5994-4-515599

IP: 188.95.xxx.xxx

2022-05-24 17:38:55 UTC



### Thomas Dalva

Statsautorisert revisor

På vegne av: RSM Norge AS

Serienummer: 9578-5994-4-515599

IP: 188.95.xxx.xxx

2022-05-24 17:38:55 UTC



Penneo Dokumentnøkkel: 00VZ4-AC16I-J0TTPP-QN3UK-Z5T3B-4NUEC

Dokumentet er signert digitalt, med **Penneo.com**. Alle digitale signatur-data i dokumentet er sikret og validert av den datamaskin-utregnede hash-verdien av det opprinnelige dokument. Dokumentet er låst og tids-stemplet med et sertifikat fra en betrodd tredjepart. All kryptografisk bevis er integrert i denne PDF, for fremtidig validering (hvis nødvendig).

#### Hvordan bekrefter at dette dokumentet er originalen?

Dokumentet er beskyttet av ett Adobe CDS sertifikat. Når du åpner dokumentet i

Adobe Reader, skal du kunne se at dokumentet er sertifisert av **Penneo e-signature service <penneo@penneo.com>**. Dette garanterer at innholdet i dokumentet ikke har blitt endret.

Det er lett å kontrollere de kryptografiske beviser som er lokalisert inne i dokumentet, med Penneo validator - <https://penneo.com/validate>