



ÅRSREGNSKAPET FOR REGNSKAPSÅRET 2019 - GENERELL INFORMASJON

Enheten

Organisasjonsnummer: 918 468 455
Organisasjonsform: Aksjeselskap
Foretaksnavn: IMPETUS INVEST AS
Forretningsadresse: c/o Vegard Kokslien
Hakabekkvegen 15
2315 HAMAR

Regnskapsår

Årsregnskapets periode: 01.01.2019 - 31.12.2019

Konsern

Morselskap i konsern: Ja
Konsernregnskap lagt ved: Nei

Regnskapsregler

Regler for små foretak benyttet: Ja
Benyttet ved utarbeidelsen av årsregnskapet til selskapet: Regnskapslovens alminnelige regler

Årsregnskapet fastsatt av kompetent organ

Bekreftet av representant for selskapet: Vegard Kokslien
Dato for fastsettelse av årsregnskapet: 04.07.2020

Grunnlag for avgivelse

År 2019: Årsregnskapet er elektronisk innlevert
År 2018: Tall er hentet fra elektronisk innlevert årsregnskap fra 2019

Det er ikke krav til at årsregnskapet m.v. som sendes til Regnskapsregisteret er undertegnet. Kontrollen på at dette er utført ligger hos revisor/enhetens øverste organ. Sikkerheten ivaretas ved at innsender har rolle/rettighet for innsending av årsregnskapet via Altinn, og ved at det bekreftes at årsregnskapet er fastsatt av kompetent organ.

Brønnøysundregistrene, 06.07.2021



Resultatregnskap

Beløp i: NOK	Note	2019	2018
RESULTATREGNSKAP			
Kostnader			
Lønnskostnader	3		
Annen driftskostnad		11 263	15 022
Sum kostnader		11 263	15 022
Driftsresultat		-11 263	-15 022
Finansinntekter og finanskostnader			
Annen renteinntekt		35	15
Annen finansinntekt			41
Sum finansinntekter		35	56
Netto finans		35	56
Ordinært resultat før skattekostnad		-11 228	-14 966
Skattekostnad på ordinært resultat	5		
Ordinært resultat etter skattekostnad		-11 228	-14 966
Årsresultat	4	-11 228	-14 966
Årsresultat etter minoritetsinteresser		-11 228	-14 966
Totalresultat		-11 228	-14 966
Overføringer og disponeringer			
Udekket tap		-11 228	-14 966
Sum overføringer og disponeringer		-11 228	-14 966



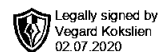
Balanse

Beløp i: NOK	Note	2019	2018
BALANSE - EIENDELER			
Anleggsmidler			
Immaterielle eiendeler			
Utsatt skattefordel	5		
Finansielle anleggsmidler			
Investering i datterselskap	6	119 395	108 145
Lån til foretak i samme konsern	7	5 800	
Sum finansielle anleggsmidler		125 195	108 145
Sum anleggsmidler		125 195	108 145
Omløpsmidler			
Varer			
Fordringer			
Andre kortsiktige fordringer		7 500	
Sum fordringer		7 500	
Bankinnskudd, kontanter og lignende			
Bankinnskudd, kontanter o.l.		35	17 063
Sum bankinnskudd, kontanter og lignende		35	17 063
Sum omløpsmidler		7 535	17 063
SUM EIENDELER		132 730	125 208
BALANSE - EGENKAPITAL OG GJELD			
Egenkapital			
Innskutt egenkapital			
Aksjekapital 30 à 1 000	2	30 000	30 000
Beholdning av egne aksjer	2		
Annen innskutt egenkapital		-9 070	-9 070
Sum innskutt egenkapital		20 930	20 930



Balanse

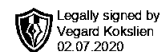
Beløp i: NOK	Note	2019	2018
Opptjent egenkapital			
Udekket tap		26 951	15 723
Sum opptjent egenkapital		-26 951	-15 723
Sum egenkapital	4	-6 021	5 208
Gjeld			
Langsiktig gjeld			
Utsatt skatt	5		
Annen langsiktig gjeld			
Sum langsiktig gjeld		0	0
Kortsiktig gjeld			
Betalbar skatt	5		
Annen kortsiktig gjeld	7	138 750	120 000
Sum kortsiktig gjeld		138 750	120 000
Sum gjeld		138 750	120 000
SUM EGENKAPITAL OG GJELD		132 730	125 208



Årsregnskap 2019 Impetus Invest AS

Resultatregnskap
Balanse
Noter til regnskap

Org.nr.: 918 468 455



Impetus Invest AS

Resultatregnskap

	Note	2019	2018
DRIFTSINNTEKTER			
DRIFTSKOSTNADER			
Annen driftskostnad		11 263	15 022
Sum driftskostnader		11 263	15 022
Driftsresultat		-11 263	-15 022
FINANSIELLE POSTER			
Renteinntekter		35	15
Annen finansinntekt		0	41
Netto finansielle poster		35	56
Ordinært resultat før skattekostnad		-11 228	-14 966
Ordinært resultat		-11 228	-14 966
ÅRSRESULTAT	4	-11 228	-14 966
OVERFØRINGER			
Overført til udekket tap		11 228	14 966
Sum overføringer		-11 228	-14 966



Impetus Invest AS

Balanse

EIENDELER	Note	2019	2018
Anleggsmidler			
Investeringer i datterselskap	6	119 395	108 145
Lån til foretak i samme konsern	7	5 800	0
Sum anleggsmidler		125 195	108 145
Omløpsmidler			
Fordringer			
Andre kortsiktige fordringer		7 500	0
Sum fordringer		7 500	0
Bankinnskudd, kontanter o.l.		35	17 063
Sum omløpsmidler		7 535	17 063
SUM EIENDELER		132 730	125 208
EGENKAPITAL OG GJELD			
EGENKAPITAL			
Innskutt egenkapital			
Aksjekapital 30 à 1 000	2	30 000	30 000
Annen innskutt egenkapital		-9 070	-9 070
Sum innskutt egenkapital		20 930	20 930
Opptjent egenkapital			
Udekket tap		-26 951	-15 723
Sum opptjent egenkapital		-26 951	-15 723
Sum egenkapital	4	-6 021	5 208
Annen kortsiktig gjeld	7	138 750	120 000
Sum kortsiktig gjeld		138 750	120 000
Sum gjeld		138 750	120 000
SUM EGENKAPITAL OG GJELD		132 730	125 208

Hamar, 30.06.2020
Styret i Impetus Invest AS

Vegard Kokslien
Styreleder



Impetus Invest AS

Noter til regnskapet for 2019

Note 1 Regnskapsprinsipper

Årsregnskapet er satt opp i samsvar med regnskapsloven og NRS 8 - God regnskapsskikk for små foretak.

Driftsinntekter

Inntektsføring ved salg av varer skjer på leveringstidspunktet. Tjenester inntektsføres etter hvert som de leveres.

Skatt

Skattekostnaden i resultatregnskapet omfatter både periodens betalbare skatt og endring i utsatt skatt. Utsatt skatt er beregnet med 22 % på grunnlag av de midlertidige forskjeller som eksisterer mellom regnskapmessige og skattemessige verdier, samt ligningsmessig underskudd til fremføring ved utgangen av regnskapsåret. Skatteøkende og skattereduserende midlertidige forskjeller som reverserer eller kan reverseres i samme periode er utlignet og nettoført.

Klassifisering og vurdering av omløpsmidler

Omløpsmidler og kortsiktig gjeld omfatter normalt poster som forfaller til betaling innen ett år etter balansedagen, samt poster som knytter seg til varekretsløpet. Omløpsmidler vurderes til laveste verdi av anskaffelseskost og virkelig verdi.

Aksjer i datterselskap

Datterselskap vurderes etter kostmetoden i selskapsregnskapet. Investeringen er vurdert til anskaffelseskost for aksjene med mindre nedskrivning har vært nødvendig. Det er foretatt nedskrivning til virkelig verdi når verdifall skyldes årsaker som ikke kan forventes å være forbigående og det må anses nødvendig etter god regnskapsskikk. Nedskrivninger er reversert når grunnlaget for nedskrivning ikke lenger er til stede.

Utbytte, konsernbidrag og andre utdelinger fra datterselskap er inntektsført samme år som det er avsatt i givers regnskap. Overstiger utbytte / konsernbidraget andelen av opptjent resultat etter anskaffelsestidspunktet, representerer den overskytende del tilbakebetaling av investert kapital, og utdelingene er fratrukket investeringens verdi i balansen til morselskapet.

Fordringer

Kundefordringer og andre fordringer oppføres til pålydende etter fradrag for avsetning til forventet tap. Avsetning til tap gjøres på grunnlag av en individuell vurdering av de enkelte fordringene.

Note 2 Aksjonærer

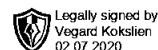
Aksjekapitalen i Impetus Invest AS pr. 31.12 består av:

	Antall	Pålydende	Bokført
Ordinære aksjer	30	1 000,00	30 000
Sum	30		30 000

Eierstruktur

Aksjonærer i % pr. 31.12:

	Ordinære	Eierandel	Stemmeandel
Vegard Kokslie AS	30	100,0	100,0
Totalt antall aksjer	30	100,0	100,0



Impetus Invest AS

Note 3 Lønnskostnader og ytelser, godtgjørelser til daglig leder, styret og revisor

Selskapet har ingen ansatte i 2019.

Pensjonsforpliktelser

Selskapet er ikke pliktig til å ha tjenestepensjonsordning etter lov om obligatorisk tjenestepensjon.

Note 4 Egenkapital

	Aksjekapital	Annen Innskutt egenkapital	Udekket tap	Sum egenkapital
Pr. 31.12.2018	30 000	-9 070	-15 723	5 208
Pr 01.01.2019	30 000	-9 070	-15 723	5 208
Årets resultat			-11 228	-11 228
Pr 31.12.2019	30 000	-9 070	-26 951	-6 021

Note 5 Skatt

<u>Årets skattekostnad</u>	<u>2019</u>	<u>2018</u>
Resultatført skatt på ordinært resultat:		
Betalbar skatt	0	0
Endring i utsatt skattefordel	0	0
Skattekostnad ordinært resultat	0	0
Skattepliktig inntekt:		
Ordinært resultat før skatt	-11 228	-14 966
Permanente forskjeller	0	0
Endring i midlertidige forskjeller	0	0
Skattepliktig inntekt	-11 228	-14 966
Betalbar skatt i balansen:		
Betalbar skatt på årets resultat	0	0
Sum betalbar skatt i balansen	0	0

Skatteeffekten av midlertidige forskjeller og underskudd til fremføring som har gitt opphav til utsatt skatt og utsatte skattefordeler, spesifisert på typer av midlertidige forskjeller:

	<u>2019</u>	<u>2018</u>	<u>Endring</u>
Akkumulert fremførbart underskudd	-36 021	-24 793	11 228
Grunnlag for utsatt skattefordel	-36 021	-24 793	11 228
Utsatt skattefordel (22 %)	-7 925	-5 454	2 470

I henhold til God regnskapsskikk for små foretak balanseføres ikke utsatt skattefordel.



Impetus Invest AS

Note 6 Aksjer i datterselskap

Selskap	Sted	Eierandel/ stemmerett i %	Resultat pr 31.12	Egenkapital pr 31.12	Verdi i balansen
Bekkelivegen 3 AS	Hamar	100	-188 094	-321 348	30 000
Bekkeliveien 5 AS	Hamar	100	-118 725	-160 959	30 000
Hertzbergs gate 35 AS	Hamar	63,33	-20 981	-10 704	10 645
Eiendomsprosess AS	Hamar	100	-114 704	-84 705	30 000
Ankerløkka Utvikling AS	Hamar	62,5	-678	20 252	18 750

Note 7 Mellomværende med selskap i samme konsern

	2019	2018
Fordringer		
Lån til foretak i samme konsern	5 800	0
Sum	5 800	0
Gjeld		
Lån fra Bekkelivegen 3 AS	30 000	30 000
Lån fra Vegard Kokslien AS, morselskap	108 750	90 000
Sum	138 750	120 000