



ÅRSREGNSKAPET FOR REGNSKAPSÅRET 2020 - GENERELL INFORMASJON

Enheten

Organisasjonsnummer: 963 000 294
Organisasjonsform: Aksjeselskap
Foretaksnavn: TETO INVEST II AS
Forretningsadresse: Strandgaten 18
4550 FARSUND

Regnskapsår

Årsregnskapets periode: 01.01.2020 - 31.12.2020

Konsern

Morselskap i konsern: Ja
Konsernregnskap lagt ved: Nei

Regnskapsregler

Regler for små foretak benyttet: Ja
Benyttet ved utarbeidelsen av årsregnskapet til selskapet: Regnskapslovens alminnelige regler

Årsregnskapet fastsatt av kompetent organ

Bekreftet av representant for selskapet: Lene Christine Mikalsen
Dato for fastsettelse av årsregnskapet: 23.06.2021

Grunnlag for avgivelse

År 2020: Årsregnskapet er elektronisk innlevert
År 2019: Tall er hentet fra elektronisk innlevert årsregnskap fra 2020

Det er ikke krav til at årsregnskapet m.v. som sendes til Regnskapsregisteret er undertegnet. Kontrollen på at dette er utført ligger hos revisor/enhetens øverste organ. Sikkerheten ivaretas ved at innsender har rolle/rettighet for innsending av årsregnskapet via Altinn, og ved at det bekreftes at årsregnskapet er fastsatt av kompetent organ.

Brønnøysundregistrene, 04.08.2022



Resultatregnskap

Beløp i: NOK	Note	2020	2019
RESULTATREGNSKAP			
Gevinst ved salg av aksjer	1		
Kostnader			
Tap ved salg av aksjer	1		283 337
Annen driftskostnad	7	72 920	73 524
Sum kostnader		72 920	356 861
Driftsresultat		-72 920	-356 861
Finansinntekter og finanskostnader			
Annen renteinntekt		23 889	29 397
Annen finansinntekt	1	70 579	284 436
Verdiøkning markedsbaserte omløpsmidler	1	1 590 961	1 816 703
Sum finansinntekter		1 685 429	2 130 536
Verdireduksjon markedsbaserte omløpsmidler	1		
Nedskrivning av andre finansielle anleggsmidler	1		290 472
Reversert nedskrivning av finansielle anleggsmidler	1		
Annen rentekostnad		4 174	8 111
Sum finanskostnader		4 174	298 582
Netto finans		1 681 255	1 831 954
Ordinært resultat før skattekostnad		1 608 335	1 475 093
Skattekostnad på ordinært resultat	5		
Ordinært resultat etter skattekostnad		1 608 335	1 475 093
Årsresultat	4	1 608 335	1 475 093
Årsresultat etter minoritetsinteresser		1 608 335	1 475 093
Totalresultat		1 608 335	1 475 093
Overføringer og disponeringer			
Ordinært utbytte	4	500 000	
Avsatt til annen egenkapital	4	1 108 335	1 475 093



Resultatregnskap

Beløp i: NOK	Note	2020	2019
Sum overføringer og disponeringer		1 608 335	1 475 093



Balanse

Beløp i: NOK	Note	2020	2019
BALANSE - EIENDELER			
Anleggsmidler			
Immaterielle eiendeler			
Finansielle anleggsmidler			
Investeringer i aksjer og andeler	1	11 853 068	11 853 068
Andre langsiktige fordringer	2	1 050 805	1 050 805
Sum finansielle anleggsmidler		12 903 874	12 903 874
Sum anleggsmidler		12 903 874	12 903 874
Omløpsmidler			
Varer			
Andre kortsiktige fordringer	2		
Investeringer			
Markedsbaserte aksjer	1	12 084 359	9 974 256
Sum investeringer		12 084 359	9 974 256
Bankinnskudd, kontanter og lignende			
Bankinnskudd, kontanter o.l.	3	1 854 726	4 344 008
Sum bankinnskudd, kontanter og lignende		1 854 726	4 344 008
Sum omløpsmidler		13 939 085	14 318 264
SUM EIENDELER		26 842 959	27 222 138
BALANSE - EGENKAPITAL OG GJELD			
Egenkapital			
Innskutt egenkapital			
Aksjekapital	4	17 250 000	17 250 000
Overkurs	4	2 500 000	2 500 000
Sum innskutt egenkapital		19 750 000	19 750 000



Balanse

Beløp i: NOK	Note	2020	2019
Opptjent egenkapital			
Annen egenkapital	4	6 489 433	6 318 598
Udisponert resultat	4		
Sum opptjent egenkapital		6 489 433	6 318 598
Sum egenkapital		26 239 433	26 068 598
Gjeld			
Langsiktig gjeld			
Utsatt skatt	5		
Annen langsiktig gjeld			
Sum langsiktig gjeld		0	0
Kortsiktig gjeld			
Leverandørgjeld		93 313	47 500
Betalbar skatt	5		
Utbytte	4	500 000	
Annen kortsiktig gjeld	6	10 213	1 106 039
Sum kortsiktig gjeld		603 525	1 153 539
Sum gjeld		603 525	1 153 539
SUM EGENKAPITAL OG GJELD		26 842 959	27 222 138



Brønnøysundregistrene

ÅRSREGNSKAP FOR REGNSKAPSÅRET 2020 - GENERELL INFORMASJON

Journalnummer: 2021 795245

Enheten

Organisasjonsnummer: 963 000 294
Organisasjonsform: Aksjeselskap
Foretaksnavn: TETO INVEST II AS
Forretningsadresse: Strandgaten 18
4550 FARSUND

Regnskapsår

Årsregnskapets periode: 01.01.2020 - 31.12.2020

Konsern

Morselskap i konsern: Ja
Konsernregnskap lagt ved: Nei

Regnskapsregler

Regler for små foretak benyttet: Ja
Benyttet ved utarbeidelsen av
årsregnskapet til selskapet: Regnskapslovens alminnelige regler

Årsregnskapet fastsatt av kompetent organ

Bekreftet av representant for selskapet: Lene Christine Mikalsen
Dato for fastsettelse av årsregnskapet: 23.06.2021

Grunnlag for avgivelse

År 2020: Årsregnskap er elektronisk innlevert.
År 2019: Tall er hentet fra elektronisk innlevert årsregnskap fra 2020.

Det er ikke krav til at årsregnskapet m.v. som sendes til Regnskapsregisteret er undertegnet. Kontrollen på at dette er utført ligger hos revisor/enhetens øverste organ. Sikkerheten ivaretas ved at innsender har rolle/rettighet for innsending av årsregnskapet via Altinn, og ved at det bekreftes at årsregnskapet er fastsatt av kompetent organ.

Brønnøysundregistrene, 11.10.2021



Organisasjonsnr: 963 000 294
TETO INVEST II AS

RESULTATREGNSKAP

Beløp i: NOK	Note	2020	2019
RESULTATREGNSKAP			
Gevinst ved salg av aksjer	1		
Kostnader			
Tap ved salg av aksjer	1		283 337
Annen driftskostnad	7	72 920	73 524
Sum kostnader		72 920	356 861
Driftsresultat		-72 920	-356 861
Finansinntekter og finanskostnader			
Annen renteinntekt		23 889	29 397
Annen finansinntekt	1	70 579	284 436
Verdiøkning markedsbaserte omløpsmidler	1	1 590 961	1 816 703
Sum finansinntekter		1 685 429	2 130 536
Verdireduksjon markedsbaserte omløpsmidler	1		
Nedskrivning av andre finansielle anleggsmidler	1		290 472
Reversert nedskrivning av finansielle anleggsmidler	1		
Annen rentekostnad		4 174	8 111
Sum finanskostnader		4 174	298 582
Netto finans		1 681 255	1 831 954
Ordinært resultat før skattekostnad		1 608 335	1 475 093
Skattekostnad på ordinært resultat	5		
Ordinært resultat etter skattekostnad		1 608 335	1 475 093
Årsresultat	4	1 608 335	1 475 093
Årsresultat etter minoritetsinteresser		1 608 335	1 475 093
Totalresultat		1 608 335	1 475 093
Overføringer og disponeringer			
Ordinært utbytte	4	500 000	
Avsatt til annen egenkapital	4	1 108 335	1 475 093
Sum overføringer og disponeringer		1 608 335	1 475 093





Organisasjonsnr: 963 000 294
TETO INVEST II AS

BALANSE

Beløp i: NOK	Note	2020	2019
BALANSE - EIENDELER			
Anleggsmidler			
Immaterielle eiendeler			
Finansielle anleggsmidler			
Investeringer i aksjer og andeler	1	11 853 068	11 853 068
Andre langsiktige fordringer	2	1 050 805	1 050 805
Sum finansielle anleggsmidler		12 903 874	12 903 874
Sum anleggsmidler		12 903 874	12 903 874
Omløpsmidler			
Varer			
Andre kortsiktige fordringer	2		
Investeringer			
Markedsbaserte aksjer	1	12 084 359	9 974 256
Sum investeringer		12 084 359	9 974 256
Bankinnskudd, kontanter og lignende			
Bankinnskudd, kontanter o. l.	3	1 854 726	4 344 008
Sum bankinnskudd, kontanter og lignende		1 854 726	4 344 008
Sum omløpsmidler		13 939 085	14 318 264
SUM EIENDELER		26 842 959	27 222 138
BALANSE - EGENKAPITAL OG GJELD			
Egenkapital			
Innskutt egenkapital			
Aksjekapital	4	17 250 000	17 250 000
Overkurs	4	2 500 000	2 500 000
Sum innskutt egenkapital		19 750 000	19 750 000
Opptjent egenkapital			
Annen egenkapital	4	6 489 433	6 318 598
Udisponert resultat	4		
Sum opptjent egenkapital		6 489 433	6 318 598



Sum egenkapital		26 239 433	26 068 598
Gjeld			
Langsiktig gjeld			
Utsatt skatt	5		
Annen langsiktig gjeld			
Sum langsiktig gjeld		0	0
Kortsiktig gjeld			
Leverandørgjeld		93 313	47 500
Betalbar skatt	5		
Utbytte	4	500 000	
Annen kortsiktig gjeld	6	10 213	1 106 039
Sum kortsiktig gjeld		603 525	1 153 539
Sum gjeld		603 525	1 153 539
SUM EGENKAPITAL OG GJELD		26 842 959	27 222 138



Organisasjonsnr: 963 000 294
TETO INVEST II AS

NOTEOPPLYSNINGER - SELSKAP - alle poster oppgitt i hele tall

Note

Antall årsverk i regnskapsåret

Virksomheten har hatt følgende antall årsverk:
0.00



Årsregnskap

2020

for

Teto Invest II AS



Resultatregnskap			
Teto Invest II AS			
Driftsinntekter og driftskostnader	Note	2020	2019
Tap ved salg av aksjer	1	0	283 337
Annen driftskostnad	7	72 920	73 524
Sum driftskostnader		72 920	356 861
Driftsresultat		-72 920	-356 861
Finansinntekter og finanskostnader			
Annen renteinntekt		23 889	29 397
Annen finansinntekt	1	70 579	284 436
Verdiøkning markedsbaserte omløpsmidler	1	1 590 961	1 816 703
Nedskrivning av andre finansielle anleggsmidler	1	0	290 472
Annen rentekostnad		4 174	8 111
Resultat av finansposter		1 681 255	1 831 954
Ordinært resultat før skattekostnad		1 608 335	1 475 093
Ordinært resultat		1 608 335	1 475 093
Årsoverskudd/-årsunderskudd	4	1 608 335	1 475 093
Overføringer			
Avsatt til utbytte	4	500 000	0
Avsatt til annen egenkapital	4	1 108 335	1 475 093
Sum overføringer		1 608 335	1 475 093




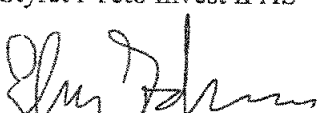
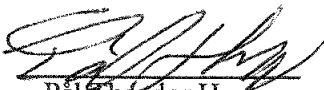
Balanse			
Teto Invest II AS			
EIENDELER	Note	2020	2019
Anleggsmidler			
Finansielle driftsmidler			
Investeringer i aksjer og andeler	1	11 853 068	11 853 068
Andre langsiktige fordringer	2	1 050 805	1 050 805
Sum finansielle anleggsmidler		<u>12 903 874</u>	<u>12 903 874</u>
Sum anleggsmidler		<u>12 903 874</u>	<u>12 903 874</u>
Omløpsmidler			
Fordringer			
Markedsbaserte aksjer	1	12 084 359	9 974 256
Sum investeringer		<u>12 084 359</u>	<u>9 974 256</u>
Bankinnskudd, kontanter o.l.	3	<u>1 854 726</u>	<u>4 344 008</u>
Sum omløpsmidler		<u>13 939 085</u>	<u>14 318 264</u>
SUM EIENDELER		<u>26 842 959</u>	<u>27 222 138</u>

**Balanse**

Teto Invest II AS

EGENKAPITAL OG GJELD	Note	2020	2019
Innskutt egenkapital			
Aksjekapital	4	17 250 000	17 250 000
Overkurs	4	2 500 000	2 500 000
Sum innskutt egenkapital		<u>19 750 000</u>	<u>19 750 000</u>
Opptjent egenkapital			
Annen egenkapital	4	6 489 433	6 318 598
Sum opptjent egenkapital		<u>6 489 433</u>	<u>6 318 598</u>
Sum egenkapital		<u>26 239 433</u>	<u>26 068 598</u>
Gjeld			
Kortsiktig gjeld			
Leverandørgjeld		93 313	47 500
Utbytte	4	500 000	0
Annen kortsiktig gjeld	6	10 213	1 106 039
Sum kortsiktig gjeld		<u>603 525</u>	<u>1 153 539</u>
Sum gjeld		<u>603 525</u>	<u>1 153 539</u>
SUM EGENKAPITAL OG GJELD		<u>26 842 959</u>	<u>27 222 138</u>

Farsund, 23.06.2021
Styret i Teto Invest II AS

 Lene Christine Mikalsen Styremedlem og daglig leder	 Erling Th. Jakobsen styreleder	 Pål Theodor Hagen styremedlem
-----------------------------------------------------------------------------------------------------------------------------------------------	--------------------------------------------------------------------------------------------------------------------------	---------------------------------------------------------------------------------------------------------------------------

Teto Invest II AS Side 2



Teto Invest II AS

Noter til regnskapet pr. 31.12.2020

Virksomhet

Selskapet ble stiftet 23.12.91 og har som formål å drive økonomisk virksomhet, herunder deltakelse i norske og utenlandske selskaper. Selskapets forretningsadresse er i Farsund.

Fortsatt drift

I samsvar med regnskapsloven §3-3 bekreftes det at forutsetningen om fortsatt drift er lagt til grunn ved utarbeidelsen av regnskapet.

Hendelser etter balansedagen – Pandemi

I regnskapsårets første kvartal inntraff en pandemi (Corona-viruset) som fortsatt skaper stor usikkerhet i samfunnet lokalt, nasjonalt og i verden for øvrig.

Siden selskapet har god likviditet og ikke har eksterne lån, anser vi at situasjonen ikke medfører noen umiddelbar endring i selskapets økonomiske situasjon.

Ved avleggelse av årsregnskapet 2020 anser styret derfor at situasjonen ikke har påvirket selskapets evne til videre drift

Vurderingsprinsipper

Investeringer i aksjer er bokført etter kostmetoden. Nedskrivning foretas dersom virkelig verdi er lavere enn anskaffelseskost og verdifallet ikke forventes å være forbigående.

Gevinst/tap ved salg av aksjer, samt nedskrivning av aksjer er klassifisert som ordinær inntekt/kostnad da en vesentlig del av selskapets virksomhet består av kjøp og salg av aksjer.

1. Investering i aksjer og andeler

Anleggsaksjer:	Kostpris	Bokført verdi
Div. aksjer andre selskaper	<u>NOK 14.864.571</u>	<u>NOK 11.853.068</u>
Sum anleggsaksjer	<u>NOK 14.864.571</u>	<u>NOK 11.853.068</u>

Markedsbaserte aksjer:	Kostpris	Bokført verdi
Div. markedsplasserte aksjer	<u>NOK 7.868.835</u>	<u>NOK 12.084.359</u>
Sum markedsplasserte aksjer	<u>NOK 7.868.835</u>	<u>NOK 12.084.359</u>

Årets verdiøkning på markedsbaserte aksjer er NOK 1.590.961,-
Utbytte fra markedsbaserte aksjer i 2020 var NOK 70.579,-



2. Fordringer

Langsiktige fordringer	2020	2019
Truls Hagen	NOK 700.000	NOK 700.000
Diverse langs. fordringer (oppgjort i 2021)	<u>NOK 350.805</u>	<u>NOK 350.805</u>
Sum langsiktig fordringer	<u>NOK 1.050.805</u>	<u>NOK 1.050.805</u>

3. Betalingsmidler

Innskudd i bank NOK 1.854.726

Renteinntekter på bankinnskudd i perioden 01.01.-31.12.20 var NOK 2.889,-

4. Egenkapital

Aksjekapitalen består av 375.000 aksjer a kr. 46,-. Samtlige av selskapets aksjer eies av Lene Christine Mikalsen, som også er selskapets daglige leder.

Endringer i egenkapitalen:	Aksjekapital	Overkurs	Annen fri egenkapital	Sum egenkapital
Egenkapital pr. 01.01.20	17.250.000	2.500.000	6.318.598	26.068.598
Utbytte basert på siste års regnskap	0	0	-937.500	-937.500
Avsatt utbytte 2020			-500.000	-500.000
Resultat 2020	0	0	1.608.335	1.608.335
Egenkapital pr. 31.12.20	17.250.000	2.500.000	6.489.433	26.239.433

5. Skatter

Regnskapsmessig resultat før skatt	NOK 1.608.335
Endring midlertidige forskjeller	NOK 0
Tilbakeført inntektsført utbytte	NOK -70.580
3% av skattefrie inntekter etter fritaksmetoden	NOK 2.117
Verdiøkning av finansielle instrumenter til virkelig verdi	NOK -1.590.961
Anvendelse av fremførbart underskudd	<u>NOK 0</u>
Skattemessig resultat 2020	<u>NOK -51.089</u>

22% skatt (betalbar) NOK 0

Årets skattekostnad:

Betalbar skatt	NOK 0
Endring utsatt skatt	NOK 0
For mye/ lite avsatt skatt tidl. år	<u>NOK 0</u>
Årets skattekostnad/ (-)inntekt	<u>NOK 0</u>



Utsatt skatt:

Utsatt skatt skyldes forskjeller mellom skattemessige og regnskapsmessige vurderingsprinsipper. Positive midlertidige forskjeller forekommer når de regnskapsmessige vurderinger er høyere enn de skattemessige, mens negative midlertidige forskjeller forekommer når de regnskapsmessige vurderinger er lavere. Netto utsatt skatt balanseføres som gjeld, mens man har valgt ikke å balanseføre netto utsatt skattefordel.

	<u>Pr. 31.12.19</u>	<u>Pr. 31.12.20</u>
Midl. forskj. fordringer	NOK 0	NOK 0
Midl. forskj. aksjer	NOK -386.939	NOK 1.204.022
Fremførbart underskudd	<u>NOK -2.003.196</u>	<u>NOK -2.054.285</u>
Netto midlertidige forskjeller	NOK -2.390.135	NOK -850.263
Eliminert midl. forskjell aksjer	<u>NOK 386.939</u>	<u>NOK 1.204.022</u>
Midlertidige forskjeller 31.12	NOK -2.003.196	NOK -2.054.285
22% utsatt skatt (+) / Utsatt skattefordel (-)	NOK -440.703	NOK -451.943
Balanseført utsatt skattefordel	NOK 0	NOK 0

Det ble i inntektsåret 2004 innført fritaksmetode ved realisasjon av aksjer. Fritaksmetoden innebærer at skatteytet ikke er skattepliktig for gevinst ved realisasjon av aksjer mv etter 26. mars 2004. Tilsvarende har skatteytet i utgangspunktet ikke fradragsrett for tap ved realisasjon av aksjer etter denne dato. Midlertidige forskjeller knyttet til aksjer er således eliminert i beregning av utsatt skattefordel f.o.m. 31.12.2004.

6. Annen kortsiktig gjeld

	2020	2019
Lene Christine Mikalsen *	<u>NOK 10.213</u>	<u>NOK 1.106.039</u>
	<u>NOK 10.213</u>	<u>NOK 1.106.039</u>

* Lånet renteberegnes med skjermingsrenten.

7. Lønnskostnader, antall ansatte, godtgjørelse, lån til ansatte etc.

Selskapet har ingen ansatte og det er ikke utbetalt styregodtgjørelse i 2020.

Selskapets revisor er PriceWaterhouseCoopers, avd. Mandal. Kostnadsført revisjonshonorar i året er NOK 21.750,- (inkl. mva). Annen bistand fra PriceWaterhouseCoopers er kostnadsført med NOK 2.250,- i 2020.



Til generalforsamlingen i Teto Invest II AS

Uavhengig revisors beretning

Uttalelse om revisjonen av årsregnskapet

Konklusjon

Vi har revidert Teto Invest II AS' årsregnskap som består av balanse per 31. desember 2020, resultatregnskap for regnskapsåret avsluttet per denne datoen og noter til årsregnskapet, herunder et sammendrag av viktige regnskapsprinsipper.

Etter vår mening er det medfølgende årsregnskapet avgitt i samsvar med lov og forskrifter og gir et rettviseende bilde av selskapets finansielle stilling per 31. desember 2020, og av dets resultater for regnskapsåret avsluttet per denne datoen i samsvar med regnskapslovens regler og god regnskapsskikk i Norge.

Grunnlag for konklusjonen

Vi har gjennomført revisjonen i samsvar med lov, forskrift og god revisjonsskikk i Norge, herunder de internasjonale revisjonsstandardene International Standards on Auditing (ISA-ene). Våre oppgaver og plikter i henhold til disse standardene er beskrevet i Revisors oppgaver og plikter ved revisjon av årsregnskapet. Vi er uavhengige av selskapet slik det kreves i lov og forskrift, og har overholdt våre øvrige etiske forpliktelser i samsvar med disse kravene. Etter vår oppfatning er innhentet revisjonsbevis tilstrekkelig og hensiktsmessig som grunnlag for vår konklusjon.

Styrets og daglig leders ansvar for årsregnskapet

Styret og daglig leder (ledelsen) er ansvarlig for å utarbeide årsregnskapet i samsvar med lov og forskrifter, herunder for at det gir et rettviseende bilde i samsvar med regnskapslovens regler og god regnskapsskikk i Norge. Ledelsen er også ansvarlig for slik internkontroll som den finner nødvendig for å kunne utarbeide et årsregnskap som ikke inneholder vesentlig feilinformasjon, verken som følge av misligheter eller utilsiktede feil.

Ved utarbeidelsen av årsregnskapet må ledelsen ta standpunkt til selskapets evne til fortsatt drift og opplyse om forhold av betydning for fortsatt drift. Forutsetningen om fortsatt drift skal legges til grunn for årsregnskapet så lenge det ikke er sannsynlig at virksomheten vil bli avvirket.

Revisors oppgaver og plikter ved revisjonen av årsregnskapet

Vårt mål med revisjonen er å oppnå betryggende sikkerhet for at årsregnskapet som helhet ikke inneholder vesentlig feilinformasjon, verken som følge av misligheter eller utilsiktede feil, og å avgi en revisjonsberetning som inneholder vår konklusjon. Betryggende sikkerhet er en høy grad av sikkerhet, men ingen garanti for at en revisjon utført i samsvar med lov, forskrift og god revisjonsskikk i Norge, herunder ISA-ene, alltid vil avdekke vesentlig feilinformasjon som eksisterer. Feilinformasjon kan oppstå som følge av misligheter eller utilsiktede feil. Feilinformasjon blir vurdert som vesentlig dersom den enkeltvis eller samlet med rimelighet kan forventes å påvirke økonomiske beslutninger som brukerne foretar basert på årsregnskapet.

PricewaterhouseCoopers AS, Gravane 26, Postboks 447, NO-4664 Kristiansand

T: 02316, org. no.: 987 009 713 MVA, www.pwc.no

Statsautoriserte revisorer, medlemmer av Den norske Revisorforening og autorisert regnskapsførerselskap



Uavhengig revisors beretning - Teto Invest II AS



For videre beskrivelse av revisors oppgaver og plikter vises det til:
<https://revisorforeningen.no/revisjonsberetninger>

Uttalelse om andre lovmessige krav

Konklusjon om registrering og dokumentasjon

Basert på vår revisjon av årsregnskapet som beskrevet ovenfor, og kontrollhandlinger vi har funnet nødvendig i henhold til internasjonal standard for attestasjonsoppdrag (ISAE) 3000 «Attestasjonsoppdrag som ikke er revisjon eller forenklet revisorkontroll av historisk finansiell informasjon», mener vi at ledelsen har oppfylt sin plikt til å sørge for ordentlig og oversiktlig registrering og dokumentasjon av selskapets regnskapsopplysninger i samsvar med lov og god bokføringsskikk i Norge.

Kristiansand, 23. juni 2021
PricewaterhouseCoopers AS

Robert Andersen
Statsautorisert revisor
(elektronisk signert)

(2)



 Securely signed with Brevio

Revisjonsberetning

Signers:

<i>Name</i>	<i>Method</i>	<i>Date</i>
Andersen, Robert Arvid	BANKID_MOBILE	2021-06-23 12:33

This document package contains:

- Closing page (this page)
- The original document(s)
- The electronic signatures. These are not visible in the document, but are electronically integrated.



This file is sealed with a digital signature.
The seal is a guarantee for the authenticity
of the document.