



ÅRSREGNSKAPET FOR REGNSKAPSÅRET 2021 - GENERELL INFORMASJON

Enheten

Organisasjonsnummer: 923 768 300
Organisasjonsform: Aksjeselskap
Foretaksnavn: AS GARDINTRYLLERIET
Forretningsadresse: Nesflåtveien 14
4018 STAVANGER

Regnskapsår

Årsregnskapets periode: 01.01.2021 - 31.12.2021

Konsern

Morselskap i konsern: Nei

Regnskapsregler

Regler for små foretak benyttet: Ja
Benyttet ved utarbeidelsen av årsregnskapet til selskapet: Regnskapslovens alminnelige regler

Årsregnskapet fastsatt av kompetent organ

Bekreftet av representant for selskapet: KJELL HAVER REGNSKAPSSERVICE AS

Dato for fastsettelse av årsregnskapet: 07.03.2022

Grunnlag for avgivelse

År 2021: Årsregnskapet er elektronisk innlevert
År 2020: Tall er hentet fra elektronisk innlevert årsregnskap fra 2021

Det er ikke krav til at årsregnskapet m.v. som sendes til Regnskapsregisteret er undertegnet. Kontrollen på at dette er utført ligger hos revisor/enhetens øverste organ. Sikkerheten ivaretas ved at innsender har rolle/rettighet for innsending av årsregnskapet via Altinn, og ved at det bekreftes at årsregnskapet er fastsatt av kompetent organ.



Brønnøysundregistrene

Brønnøysundregistrene Årsregnskap regnskapsåret 2021 for 923768300

Postadresse: 8910 Brønnøysund

Telefoner: Opplysningstelefonen 75 00 75 00 Telefaks 75 00 75 05

E-post: firmapost@brreg.no Internett: www.brreg.no

Organisasjonsnummer: 974 760 673



Resultatregnskap

Beløp i: NOK	Note	2021	2020
RESULTATREGNSKAP			
Inntekter			
Salgsinntekt		1 869 538	1 684 767
Sum inntekter		1 869 538	1 684 767
Kostnader			
Varekostnad		107 887	82 273
Lønnskostnad	7	1 381 558	1 330 129
Avskrivning av driftsmidler	2	14 224	2 500
Annen driftskostnad		225 454	213 369
Sum kostnader		1 729 124	1 628 271
Driftsresultat		140 415	56 496
Finansinntekter og finanskostnader			
Annen renteinntekt			59
Sum finansinntekter			59
Annen rentekostnad		50	116
Sum finanskostnader		50	116
Netto finans		-50	-57
Ordinært resultat før skattekostnad		140 365	56 440
Skattekostnad på ordinært resultat	6	30 881	12 747
Ordinært resultat etter skattekostnad		109 484	43 693
Årsresultat		109 484	43 693
Årsresultat etter minoritetsinteresser		109 484	43 693
Totalresultat		109 484	43 693
Overføringer og disponeringer			
Avsatt til/ overført fra annen egenkapital		109 484	43 693
Sum overføringer og disponeringer		109 484	43 693



Resultatregnskap

Beløp i: NOK	Note	2021	2020
---------------------	-------------	-------------	-------------



Balanse

Beløp i: NOK	Note	2021	2020
BALANSE - EIENDELER			
Anleggsmidler			
Immaterielle eiendeler			
Varige driftsmidler			
Driftsløsøre, inventar o.a. utstyr	2	40 776	55 000
Sum varige driftsmidler		40 776	55 000
Sum anleggsmidler		40 776	55 000
Omløpsmidler			
Varer			
Fordringer			
Kundefordringer		95 569	201 146
Andre kortsiktige fordringer		8 166	24 494
Sum fordringer		103 735	225 640
Bankinnskudd, kontanter og lignende			
Bankinnskudd, kontanter o.l.	4	645 784	331 467
Sum bankinnskudd, kontanter og lignende		645 784	331 467
Sum omløpsmidler		749 519	557 107
SUM EIENDELER		790 294	612 107
BALANSE - EGENKAPITAL OG GJELD			
Egenkapital			
Innskutt egenkapital			
Aksjekapital	4, 5	150 000	150 000
Sum innskutt egenkapital		150 000	150 000
Opptjent egenkapital			
Annen egenkapital	5	167 481	57 998



Balanse

Beløp i: NOK	Note	2021	2020
Sum opptjent egenkapital		167 481	57 998
Sum egenkapital		317 481	207 998
Gjeld			
Langsiktig gjeld			
Utsatt skatt	6	2 212	3 652
Sum avsetninger for forpliktelser		2 212	3 652
Annen langsiktig gjeld			
Sum langsiktig gjeld		2 212	3 652
Kortsiktig gjeld			
Leverandørgjeld		15 900	24 226
Betalbar skatt	6	32 320	11 184
Skyldig offentlige avgifter		170 632	143 486
Annen kortsiktig gjeld		251 750	221 562
Sum kortsiktig gjeld		470 601	400 458
Sum gjeld		472 813	404 110
SUM EGENKAPITAL OG GJELD		790 294	612 107



Brønnøysundregistrene

ÅRSREGNSKAP FOR REGNSKAPSÅRET 2021 - GENERELL INFORMASJON

Journalnummer: 2022 150214

Enheten

Organisasjonsnummer: 923 768 300
Organisasjonsform: Aksjeselskap
Foretaksnavn: AS GARDINTRYLLERIET
Forretningsadresse: Nesflåtveien 14
4018 STAVANGER

Regnskapsår

Årsregnskapets periode: 01.01.2021 - 31.12.2021

Konsern

Morselskap i konsern: Nei

Regnskapsregler

Regler for små foretak benyttet: Ja
Benyttet ved utarbeidelsen av
årsregnskapet til selskapet: Regnskapslovens alminnelige regler

Årsregnskapet fastsatt av kompetent organ

Bekreftet av representant for selskapet: KJELL HAVER REGNSKAPSSERVICE AS
Dato for fastsettelse av årsregnskapet: 07.03.2022

Revisjon

Selskapet har besluttet at årsregnskapet
ikke skal revideres: Ja
Årsregnskapet er utarbeidet av ekstern
autorisert regnskapsfører: Ja
Ekstern autorisert regnskapsfører har i
løpet av regnskapsåret bistått ved den
løpende regnskapsføringen eller utført
andre tjenester for selskapet enn å
utarbeide årsregnskapet: Ja

Grunnlag for avgivelse

År 2021: Årsregnskap er elektronisk innlevert.
År 2020: Tall er hentet fra elektronisk innlevert årsregnskap fra 2021.

Det er ikke krav til at årsregnskapet m.v. som sendes til Regnskapsregisteret er undertegnet. Kontrollen på at dette er utført ligger hos revisor/enhetens øverste organ. Sikkerheten ivaretas ved at innsender har rolle/rettighet for innsending av årsregnskapet via Altinn, og ved at det bekreftes at årsregnskapet er fastsatt av kompetent organ.

Brønnøysundregistrene, 16.03.2022

Brønnøysundregistrene
Postadresse: Postboks 900, 8910 Brønnøysund
Telefon: 75 00 75 00
E-post: firmapost@brreg.no Internett: www.brreg.no
Organisasjonsnummer: 974 760 673



Organisasjonsnr: 923 768 300
AS GARDINTRYLLERIET

RESULTATREGNSKAP

Beløp i: NOK	Note	2021	2020
RESULTATREGNSKAP			
Inntekter			
Salgsinntekt		1 869 538	1 684 767
Sum inntekter		1 869 538	1 684 767
Kostnader			
Varekostnad		107 887	82 273
Lønnskostnad	7	1 381 558	1 330 129
Avskrivning av driftsmidler	2	14 224	2 500
Annen driftskostnad		225 454	213 369
Sum kostnader		1 729 124	1 628 271
Driftsresultat		140 415	56 496
Finansinntekter og finanskostnader			
Annen renteinntekt			59
Sum finansinntekter			59
Annen rentekostnad		50	116
Sum finanskostnader		50	116
Netto finans		-50	-57
Ordinært resultat før skattekostnad			
Skattekostnad på ordinært resultat	6	30 881	12 747
Ordinært resultat etter skattekostnad		109 484	43 693
Årsresultat		109 484	43 693
Årsresultat etter minoritetsinteresser		109 484	43 693
Totalresultat		109 484	43 693
Overføringer og disponeringer			
Avsatt til/ overført fra annen egenkapital		109 484	43 693
Sum overføringer og disponeringer		109 484	43 693



Organisasjonsnr: 923 768 300
AS GARDINTRYLLERIET

BALANSE

Beløp i: NOK	Note	2021	2020
--------------	------	------	------

BALANSE - EIENDELER

Anleggsmidler Immaterielle eiendeler

Varige driftsmidler

Driftsløsøre, inventar o. a. utstyr	2	40 776	55 000
Sum varige driftsmidler		40 776	55 000
Sum anleggsmidler		40 776	55 000

Omløpsmidler

Varer

Fordringer

Kundefordringer		95 569	201 146
Andre kortsiktige fordringer		8 166	24 494
Sum fordringer		103 735	225 640

Bankinnskudd, kontanter og lignende

Bankinnskudd, kontanter o. l.	4	645 784	331 467
Sum bankinnskudd, kontanter og lignende		645 784	331 467

Sum omløpsmidler		749 519	557 107
-------------------------	--	----------------	----------------

SUM EIENDELER		790 294	612 107
----------------------	--	----------------	----------------

BALANSE - EGENKAPITAL OG GJELD

Egenkapital

Innskutt egenkapital

Aksjekapital	4, 5	150 000	150 000
Sum innskutt egenkapital		150 000	150 000

Opptjent egenkapital

Annen egenkapital	5	167 481	57 998
Sum opptjent egenkapital		167 481	57 998

Sum egenkapital		317 481	207 998
------------------------	--	----------------	----------------

Gjeld

Langsiktig gjeld

Utsatt skatt	6	2 212	3 652
--------------	---	-------	-------



Sum avsetninger for forpliktelser	2 212	3 652
Annen langsiktig gjeld		
Sum langsiktig gjeld	2 212	3 652
Kortsiktig gjeld		
Leverandørgjeld	15 900	24 226
Betalbar skatt	32 320	11 184
Skyldig offentlige avgifter	170 632	143 486
Annen kortsiktig gjeld	251 750	221 562
Sum kortsiktig gjeld	470 601	400 458
Sum gjeld	472 813	404 110
SUM EGENKAPITAL OG GJELD	790 294	612 107



Organisasjonsnr: 923 768 300
AS GARDINTRYLLERIET

NOTEOPPLYSNINGER - SELSKAP - alle poster oppgitt i hele tall

Note

Antall aksjer og aksjeeiere

Note

7

Antall årsverk i regnskapsåret

Virksomheten har hatt følgende antall årsverk:
3.00

Omløpsmidler Startdato Sluttdato Endring

Skattemessig fremf.undersk. Startdato Sluttdato Endring

Kortsiktig gjeld Startdato Sluttdato Endring



As Gardintrykkeriet

Resultatregnskap

Driftsinntekter og driftskostnader	Note	2021	2020
Salgsinntekt		1 869 538	1 684 767
Sum driftsinntekter		1 869 538	1 684 767
Varekostnad		107 887	82 273
Lønnskostnad	7	1 381 558	1 330 129
Avskrivning av driftsmidler	2	14 224	2 500
Annen driftskostnad		225 454	213 369
Sum driftskostnader		1 729 124	1 628 271
Driftsresultat		140 415	56 496
Finansinntekter og finanskostnader			
Annen renteinntekt		0	59
Annen rentekostnad		50	116
Resultat av finansposter		-50	-57
Ordinært resultat før skattekostnad		140 365	56 440
Skattekostnad på ordinært resultat	6	30 881	12 747
Ordinært resultat		109 484	43 693
Årsresultat		109 484	43 693
Overføringer			
Avsatt til/ overført fra annen egenkapital		109 484	43 693
Sum overføringer		109 484	43 693



As Gardintrykkeriet

Balanse


Eiendeler	Note	2021	2020
Anleggsmidler			
Varige driftsmidler			
Driftsløsøre, inventar o.a. utstyr	2	<u>40 776</u>	<u>55 000</u>
Sum varige driftsmidler		<u>40 776</u>	<u>55 000</u>
Sum anleggsmidler		<u>40 776</u>	<u>55 000</u>
Omløpsmidler			
Fordringer			
Kundefordringer		95 569	201 146
Andre kortsiktige fordringer		<u>8 166</u>	<u>24 494</u>
Sum fordringer		<u>103 735</u>	<u>225 640</u>
Bankinnskudd, kontanter o.l.	4	645 784	331 467
Sum omløpsmidler		<u>749 519</u>	<u>557 107</u>
Sum eiendeler		<u>790 294</u>	<u>612 107</u>



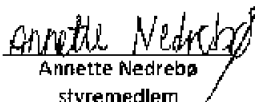
As Gardintrykkeriet


Balanse

Egenkapital og gjeld	Note	2021	2020
Innskutt egenkapital			
Aksjekapital	4, 5	<u>150 000</u>	<u>150 000</u>
Sum innskutt egenkapital		<u>150 000</u>	<u>150 000</u>
Øpptjent egenkapital			
Annen egenkapital	5	<u>167 481</u>	<u>57 998</u>
Sum øpptjent egenkapital		<u>167 481</u>	<u>57 998</u>
Sum egenkapital		<u>317 481</u>	<u>207 998</u>
Gjeld			
Avsetning for forpliktelser			
Utsatt skatt	6	<u>2 212</u>	<u>3 652</u>
Sum avsetning for forpliktelser		<u>2 212</u>	<u>3 652</u>
Kortsiktig gjeld			
Leverandørgjeld		15 900	24 226
Betalbar skatt	6	32 320	11 184
Skyldig offentlige avgifter		170 632	143 486
Annen kortsiktig gjeld		251 750	221 562
Sum kortsiktig gjeld		<u>470 601</u>	<u>400 458</u>
Sum gjeld		<u>472 813</u>	<u>404 110</u>
Sum egenkapital og gjeld		<u>790 294</u>	<u>612 107</u>


Johnny Egil Qvale
styreleder

Stavanger, 07.03.2022


Annette Nedrebø
styremedlem


Oddny Cecilie Pedersen Zenker
styremedlem



AS Gardintrylleriet

Noter til regnskapet for 2021

Note 1 Regnskapsprinsipper

Årsregnskapet er satt opp i samsvar med regnskapslovens bestemmelser og god regnskapsskikk. Følgende regnskapsprinsipper er anvendt:

Salgsinntekter

Inntektsføring ved salg av tjenester skjer på leveringstidspunktet.

Klassifisering og vurdering av balanseposter

Omløpsmidler og kortsiktig gjeld omfatter poster som forfaller til betaling innen ett år samt poster som knytter seg til varekretsløpet. Øvrige poster er klassifisert som anleggsmiddel/langsiktig gjeld.

Omløpsmidler vurderes til laveste av anskaffelseskost og virkelig verdi. Kortsiktig gjeld balanseføres til nominelt beløp på etableringstidspunktet.

Varige driftsmidler balanseføres og avskrives over driftsmiddelets levetid dersom de har levetid på mer enn 3 år.

Varelager

Varelager medtas til anskaffelseskostnader.

Fordringer

Kundefordringer og andre fordringer er vurdert til pålydende.

Skatt

Skattekostnaden i resultatregnskapet omfatter både periodens betalbare skatt og endring i utsatt skatt. Utsatt skatt er beregnet med 22 % på grunnlag av de midlertidige forskjeller som eksisterer mellom regnskapsmessige og skattemessige verdier. Skatteøkende og skattereduserende midlertidige forskjeller som reverserer eller kan reversere i samme periode er utlignet og nettoført.

Note 2 Varige driftsmidler

	Inventar og utstyr	Sum
Anskaffelseskost	60.000	60.000
Tilgang	0	0
Avgang	0	0
Anskaffelseskost 31.12	60.000	60.000
Akkumulert avskr. 31.12	19.224	19.224
Bokført verdi 31.12	40.776	40.776
Årets avskrivninger	14.224	



AS Gardintrylleriet

Note 3 Bundne midler

I posten inngår bundne bankinnskudd med kr 69 428,-.

Note 4 Antall aksjer, aksjeeiere m.v.

Selskapets aksjekapital på kr 150.000 fordelt på 1 500 aksjer hver pålydende kr 100 eies av:

Via Montasje AS

Via Montasje AS eieres 50/50 styreleder Johnny Egil Qvale og styremedlem Gaute Stokka.

Note 5 Egenkapital

Årets endring:

	Aksjekapital	Annen egenkapital	Sum
Egenkapital	150.000	57 997	207 997
Avsatt utbytte			
Årets resultat		109 484	109 484
Egenkapital 31.12.	<u>150.000</u>	<u>167 481</u>	<u>317 481</u>

Note 6 Skatter

Årets skattekostnad består av:

Betalbar skatt	32 320
Endring utsatt skattefordel	<u>-1 439</u>
Sum skattekostnad	<u>30 881</u>

Spesifikasjon av midlertidige forskjeller og utsatt skattefordel:

	31.12.2020	31.12.2021	Endring
Midlertidige forskjeller knyttet til:			
Anleggsmidler	16 600	10 056	6 544
Kundefordringer			
Sum midlertidige forskjeller	<u>16 600</u>	<u>10 056</u>	<u>6 544</u>
Utsatt skattefordel 22%	<u>3 652</u>	<u>2 212</u>	



AS Gardintrylleriet

Note 7 Spesifisering av lønnskostnader i resultatregnskapet

Posten lønnskostnader er slått sammen av følgende:

	2021	2020
Lønninger	1 168 978	1 171 385
Arbeidsgiveravgift	170 019	158 267
Pensjonskostnader	36 806	0
Andre lønnsrelaterte ytelser	5 755	478
Sum	1 381 558	1 330 130

Gjennomsnittlig antall sysselsatte årsverk 3

Selskapet er ikke pliktig til å ha pensjonsordning etter lov om obligatorisk tjenestepensjon dette blir etablert antall ansatte medfører at en er pliktig å etablere slik ordning.

Revisor:

Selskapet har benyttet seg av fravalg av revisjon.