



ÅRSREGNSKAPET FOR REGNSKAPSÅRET 2023 - GENERELL INFORMASJON

Enheten

Organisasjonsnummer:	988 895 385
Organisasjonsform:	Aksjeselskap
Foretaksnavn:	JGR HOLDING AS
Forretningsadresse:	Grundingen 2 0250 OSLO

Regnskapsår

Årsregnskapets periode:	01.01.2023 - 31.12.2023
-------------------------	-------------------------

Konsern

Morselskap i konsern:	Ja
Konsernregnskap lagt ved:	Nei

Regnskapsregler

Regler for små foretak benyttet:	Ja
Benyttet ved utarbeidelsen av årsregnskapet til selskapet:	Regnskapslovens alminnelige regler

Årsregnskapet fastsatt av kompetent organ

Bekreftet av representant for selskapet:	Jan Eilef Rivelrud
Dato for fastsettelse av årsregnskapet:	27.06.2024

Grunnlag for avgivelse

År 2023: Årsregnskapet er elektronisk innlevert
År 2022: Tall er hentet fra elektronisk innlevert årsregnskap fra 2023

Det er ikke krav til at årsregnskapet m.v. som sendes til Regnskapsregisteret er undertegnet. Kontrollen på at dette er utført ligger hos revisor/enhetens øverste organ. Sikkerheten ivaretas ved at innsender har rolle/rettighet for innsending av årsregnskapet via Altinn, og ved at det bekreftes at årsregnskapet er fastsatt av kompetent organ.

Brønnøysundregistrene, 16.07.2025



Resultatregnskap

Beløp i: NOK	Note	2023	2022
RESULTATREGNSKAP			
Kostnader			
Lønnskostnad	2	2 776 558	2 831 877
Annen driftskostnad	2	828 627	702 570
Sum kostnader		3 605 185	3 534 447
Driftsresultat		-3 605 185	-3 534 447
Finansinntekter og finanskostnader			
Inntekt på investering i annet foretak i samme konsern		69 600 000	
Renteinntekt fra foretak i samme konsern		116 773	137 131
Annen renteinntekt		387 843	100 400
Annen finansinntekt		339 429	731 266
Verdiøkning markedsbaserte omløpsmidler		75 000	
Sum finansinntekter		70 519 045	968 797
Verdireduksjon markedsbaserte omløpsmidler		4 014 605	3 115 449
Nedskrivning av andre finansielle anleggsmidler		69 712 875	-9 205 216
Annen rentekostnad			19 659
Annen finanskostnad			14 626
Sum finanskostnader		73 727 480	-6 055 481
Netto finans		-3 208 436	7 024 278
Ordinært resultat før skattekostnad		-6 813 621	3 489 832
Skattekostnad på resultat	10		
Ordinært resultat etter skattekostnad		-6 813 621	3 489 832
Årsresultat		-6 813 621	3 489 832
Årsresultat etter minoritetsinteresser		-6 813 621	3 489 832
Totalresultat		-6 813 621	3 489 832
Overføringer og disponeringer			
Avsatt til annen egenkapital	3	-6 813 621	3 489 832



Resultatregnskap

Beløp i: NOK	Note	2023	2022
Sum overføringer og disponeringer		-6 813 621	3 489 832



Balanse

Beløp i: NOK	Note	2023	2022
BALANSE - EIENDELER			
Anleggsmidler			
Immaterielle eiendeler			
Utsatt skattefordel	10		
Finansielle anleggsmidler			
Investering i datterselskap	4	66 458 730	88 196 605
Investeringer i tilknyttet selskap	5	15 882 610	24 838 815
Lån til tilknyttet selskap og felles kontrollert virksomhet	6	759 898	606 777
Investeringer i aksjer og andeler	7	18 267 043	22 745 616
Andre langsiktige fordringer			388 178
Sum finansielle anleggsmidler		101 368 281	136 775 991
Sum anleggsmidler		101 368 281	136 775 991
Omløpsmidler			
Varer			
Fordringer			
Andre kortsiktige fordringer			35 000
Konsernfordringer	8	4 734 419	4 617 646
Sum fordringer		4 734 419	4 652 646
Investeringer			
Andre finansielle instrumenter	7	6 045 979	3 664 385
Sum investeringer		6 045 979	3 664 385
Bankinnskudd, kontanter og lignende			
Bankinnskudd, kontanter o.l.		7 358 577	10 706 804
Sum bankinnskudd, kontanter og lignende		7 358 577	10 706 804
Sum omløpsmidler		18 138 974	19 023 835
SUM EIENDELER		119 507 255	155 799 825



Balanse

Beløp i: NOK	Note	2023	2022
BALANSE - EGENKAPITAL OG GJELD			
Egenkapital			
Innskutt egenkapital			
Aksjekapital	3, 9	95 261	95 261
Overkurs	9	3 666 990	3 666 990
Sum innskutt egenkapital		3 762 251	3 762 251
Opptjent egenkapital			
Annen egenkapital	9	114 311 122	149 239 843
Sum opptjent egenkapital		114 311 122	149 239 843
Sum egenkapital		118 073 373	153 002 094
Sum langsiktig gjeld		0	0
Kortsiktig gjeld			
Leverandørgjeld		359 435	335 060
Skyldig offentlige avgifter			97 472
Annen kortsiktig gjeld		1 074 447	2 365 199
Sum kortsiktig gjeld		1 433 882	2 797 731
Sum gjeld		1 433 882	2 797 731
SUM EGENKAPITAL OG GJELD		119 507 255	155 799 825



Brønnøysundregistrene

ÅRSREGNSKAP FOR REGNSKAPSÅRET 2023 - GENERELL INFORMASJON

Journalnummer: 2024 610293

Enheten

Organisasjonsnummer: 988 895 385
Organisasjonsform: Aksjeselskap
Foretaksnavn: JGR HOLDING AS
Forretningsadresse: Grundingen 2
0250 OSLO

Regnskapsår

Årsregnskapets periode: 01.01.2023 - 31.12.2023

Konsern

Morselskap i konsern: Ja
Konsernregnskap lagt ved: Nei

Regnskapsregler

Regler for små foretak benyttet: Ja
Benyttet ved utarbeidelsen av
årsregnskapet til selskapet: Regnskapslovens alminnelige regler

Årsregnskapet fastsatt av kompetent organ

Bekreftet av representant for selskapet: Jan Eilef Rivelrud
Dato for fastsettelse av årsregnskapet: 27.06.2024

Revisjon

Årsregnskapet er utarbeidet av ekstern
autorisert regnskapsfører: Ja
Ekstern autorisert regnskapsfører har i
løpet av regnskapsåret bistått ved den
løpende regnskapsføringen eller utført
andre tjenester for selskapet enn å
utarbeide årsregnskapet: Ja

Grunnlag for avgivelse

År 2023: Årsregnskap er elektronisk innlevert.
År 2022: Tall er hentet fra elektronisk innlevert årsregnskap fra 2023.

Det er ikke krav til at årsregnskapet m.v. som sendes til Regnskapsregisteret er undertegnet. Kontrollen på at dette er utført ligger hos revisor/enhetens øverste organ. Sikkerheten ivaretas ved at innsender har rolle/rettighet for innsending av årsregnskapet via Altinn, og ved at det bekreftes at årsregnskapet er fastsatt av kompetent organ.

Brønnøysundregistrene, 10.07.2024

Brønnøysundregistrene
Postadresse: Postboks 900, 8910 Brønnøysund
Telefon: 75 00 75 00
E-post: firmapost@brreg.no Internett: www.brreg.no
Organisasjonsnummer: 974 760 673



Organisasjonsnr: 988 895 385
JGR HOLDING AS

RESULTATREGNSKAP

Beløp i: NOK	Note	2023	2022
RESULTATREGNSKAP			
Kostnader			
Lønnskostnad	2	2 776 558	2 831 877
Annen driftskostnad	2	828 627	702 570
Sum kostnader		3 605 185	3 534 447
Driftsresultat		-3 605 185	-3 534 447
Finansinntekter og finanskostnader			
Inntekt på investering i annet foretak i samme konsern		69 600 000	
Renteinntekt fra foretak i samme konsern		116 773	137 131
Annen renteinntekt		387 843	100 400
Annen finansinntekt		339 429	731 266
Verdiøkning markedsbaserte omløpsmidler		75 000	
Sum finansinntekter		70 519 045	968 797
Verdireduksjon markedsbaserte omløpsmidler		4 014 605	3 115 449
Nedskrivning av andre finansielle anleggsmidler		69 712 875	-9 205 216
Annen rentekostnad			19 659
Annen finanskostnad			14 626
Sum finanskostnader		73 727 480	-6 055 481
Netto finans		-3 208 436	7 024 278
Ordinært resultat før skattekostnad		-6 813 621	3 489 832
Skattekostnad på resultat	10		
Ordinært resultat etter skattekostnad		-6 813 621	3 489 832
Årsresultat		-6 813 621	3 489 832
Årsresultat etter minoritetsinteresser		-6 813 621	3 489 832
Totalresultat		-6 813 621	3 489 832
Overføringer og disponeringer			
Avsatt til annen egenkapital	3	-6 813 621	3 489 832
Sum overføringer og disponeringer		-6 813 621	3 489 832





Organisasjonsnr: 988 895 385
JGR HOLDING AS

BALANSE

Beløp i: NOK **Note** **2023** **2022**

BALANSE - EIENDELER

Anleggsmidler

Immaterielle eiendeler

Utsatt skattefordel 10

Finansielle anleggsmidler

Investering i datterselskap 4 66 458 730 88 196 605

Investeringer i
tilknyttet selskap 5 15 882 610 24 838 815

Lån til tilknyttet
selskap og felles
kontrollert virksomhet 6 759 898 606 777

Investeringer i aksjer og
andeler 7 18 267 043 22 745 616

Andre langsiktige
fordringer 388 178

**Sum finansielle
anleggsmidler 101 368 281 136 775 991**

Sum anleggsmidler 101 368 281 136 775 991

Omløpsmidler

Varer

Fordringer

Andre kortsiktige
fordringer 35 000

Konsernfordringer 8 4 734 419 4 617 646

Sum fordringer 4 734 419 4 652 646

Investeringer

Andre finansielle
instrumenter 7 6 045 979 3 664 385

Sum investeringer 6 045 979 3 664 385

Bankinnskudd, kontanter

og lignende

Bankinnskudd, kontanter o.
l. 7 358 577 10 706 804

**Sum bankinnskudd,
kontanter og lignende 7 358 577 10 706 804**

Sum omløpsmidler 18 138 974 19 023 835

SUM EIENDELER 119 507 255 155 799 825

BALANSE - EGENKAPITAL OG GJELD



Egenkapital			
Innskutt egenkapital			
Aksjekapital	3, 9	95 261	95 261
Overkurs	9	3 666 990	3 666 990
Sum innskutt egenkapital		3 762 251	3 762 251
Opptjent egenkapital			
Annen egenkapital	9	114 311 122	149 239 843
Sum opptjent egenkapital		114 311 122	149 239 843
Sum egenkapital		118 073 373	153 002 094
Sum langsiktig gjeld		0	0
Kortsiktig gjeld			
Leverandørgjeld		359 435	335 060
Skyldig offentlige avgifter			97 472
Annen kortsiktig gjeld		1 074 447	2 365 199
Sum kortsiktig gjeld		1 433 882	2 797 731
Sum gjeld		1 433 882	2 797 731
SUM EGENKAPITAL OG GJELD		119 507 255	155 799 825



Organisasjonsnr: 988 895 385
JGR HOLDING AS

NOTEOPPLYSNINGER - SELSKAP - alle poster oppgitt i hele tall

Note
2

Antall årsverk i regnskapsåret
2.00

Sum Beløp

Balanseført verdi 31.12. Varige driftsmidler Immaterielle eiend.

Konsernregnskap

Morselskapet sitt navn

Forretningskontor for morselskapet

Begrunnelse for at datterselskap er utelatt fra konsolideringen

Samlet beløp - tilknyttet selskap Årets Fjorårets

Samlet beløp - foretak i samme konsern Årets Fjorårets


Samlet beløp - foretak i samme konsern Årets Fjorårets


Samlet beløp - felles kontrollert virksomhet Årets Fjorårets


Pantstillelse Beløp

Beholdning av egne aksjer Antall Pålydende Andel av aksjek.



 BankID Signing
Jan Erik Rivefsrud
2024-06-27

 BankID Signing
Kristin Rivefsrud Juul Møller
2024-06-27

 BankID Signing
Vibeke Rivefsrud
2024-06-27

Årsregnskap 2023

Jgr Holding AS

Resultatregnskap
Balanse
Noter
Revisors beretning

Org.nr.: 988 895 385



Resultatregnskap

Jgr Holding AS

Driftsinntekter og driftskostnader	Note	2023	2022
Lønnskostnad	2	2 776 558	2 831 877
Annen driftskostnad	2	828 627	702 570
Sum driftskostnader		<u>3 605 185</u>	<u>3 534 447</u>
Driftsresultat		<u>-3 605 185</u>	<u>-3 534 447</u>
Finansinntekter og finanskostnader			
Inntekt på investering i annet foretak i samme konsern		69 600 000	0
Renteinntekt fra foretak i samme konsern		116 773	137 131
Annen renteinntekt		387 843	100 400
Annen finansinntekt		339 429	731 266
Verdiøkning markedsbaserte omløpsmidler		75 000	0
Verdireduksjon markedsbaserte omløpsmidler		4 014 605	3 115 449
Nedskrivning av andre finansielle anleggsmidler		69 712 875	-9 205 216
Annen rentekostnad		0	19 659
Annen finanskostnad		0	14 626
Resultat av finansposter		<u>-3 208 436</u>	<u>7 024 278</u>
Resultat før skattekostnad		<u>-6 813 621</u>	<u>3 489 832</u>
Resultat		<u>-6 813 621</u>	<u>3 489 832</u>
Årsresultat		<u>-6 813 621</u>	<u>3 489 832</u>
Overføringer			
Avsatt til annen egenkapital	3	-6 813 621	3 489 832
Sum overføringer		<u>-6 813 621</u>	<u>3 489 832</u>



Balanse

Jgr Holding AS

Eiendeler	Note	2023	2022
Anleggsmidler			
Immaterielle eiendeler			
Varige driftsmidler			
Finansielle anleggsmidler			
Investeringer i datterselskap	4	66 458 730	88 196 605
Investeringer i tilknyttet selskap	5	15 882 610	24 838 815
Lån til tilknyttet selskap og felles kontrollert virksomhet	6	759 898	606 777
Investeringer i aksjer og andeler	7	18 267 043	22 745 616
Andre langsiktige fordringer		0	388 178
Sum finansielle anleggsmidler		<u>101 368 281</u>	<u>136 775 991</u>
Sum anleggsmidler		<u>101 368 281</u>	<u>136 775 991</u>
Omløpsmidler			
Fordringer			
Andre kortsiktige fordringer		0	35 000
Kortsiktig fordring på konsernselskap	8	4 734 419	4 617 646
Sum fordringer		<u>4 734 419</u>	<u>4 652 646</u>
Investeringer			
Andre finansielle instrumenter	7	6 045 979	3 664 385
Sum investeringer		<u>6 045 979</u>	<u>3 664 385</u>
Bankinnskudd, kontanter o.l.		7 358 577	10 706 804
Sum omløpsmidler		<u>18 138 974</u>	<u>19 023 835</u>
Sum eiendeler		<u>119 507 255</u>	<u>155 799 825</u>



Balanse

Jgr Holding AS

Egenkapital og gjeld	Note	2023	2022
Innskutt egenkapital			
Aksjekapital	3, 9	95 261	95 261
Overkurs	9	3 666 990	3 666 990
Sum innskutt egenkapital		<u>3 762 251</u>	<u>3 762 251</u>
Opptjent egenkapital			
Annen egenkapital	9	114 311 122	149 239 843
Sum opptjent egenkapital		<u>114 311 122</u>	<u>149 239 843</u>
Sum egenkapital		<u>118 073 373</u>	<u>153 002 094</u>
Gjeld			
Avsetning for forpliktelser			
Annen langsiktig gjeld			
Kortsiktig gjeld			
Leverandørgjeld		359 435	335 060
Skyldig offentlige avgifter		0	97 472
Annen kortsiktig gjeld		1 074 447	2 365 199
Sum kortsiktig gjeld		<u>1 433 882</u>	<u>2 797 731</u>
Sum gjeld		<u>1 433 882</u>	<u>2 797 731</u>
Sum egenkapital og gjeld		<u>119 507 255</u>	<u>155 799 825</u>

Oslo, 27.06.2024
Styret i Jgr Holding AS

Jan Erik Rivelsrud
styremedlem

Kristin Rivelsrud Juul Møller
styreleder

Vibeke Rivelsrud
styremedlem



JGR Holding AS

Noter 2023

Note 1 Regnskapsprinsipper

Regnskapet er utarbeidet i samsvar med regnskapsloven og god regnskapskikk. Alle tall er i NOK.

Vurderings- og klassifiseringsprinsipper:

Inntekter:

Alle inntekter inntektsføres på leveringstidspunktet.

Klassifisering av eiendeler og gjeld:

Regnskapet bygger på at alle eiendeler som knytter seg til vare- og tjenestekretsløp, fordringer som tilbakebetales innen ett år samt andre eiendeler som ikke er bestemt til varig eie eller bruk for virksomheten er klassifisert som omløpsmidler. Øvrige eiendeler er klassifisert som anleggsmidler.

Gjeld som knytter seg til vare- og tjenestekretsløpet og gjeldsposter som i sin helhet forfaller til betaling kommende år, er i balansen klassifisert som kortsiktig gjeld. Gjeld som forfaller til betaling etter kommende år, inkludert første års avdrag på langsiktig gjeld, er klassifisert som langsiktig gjeld.

Verdipapirer:

Selskapets portefølje av finansielle omløpsmidler er definert som en handelsportefølje. Porteføljen vurderes til den laveste verdi av anskaffelseskost og virkelig verdi på balansedagen.

Netto gevinst eller tap ved realisasjo av aksjer og fondsandeler, samt nedskrivning eller reversering av nedskrivning av aksjebeholdningen resultatføres som driftsinntekter/driftskostnader. Mottatt aksjeutbytte og andre utdelinger fra selskapene inntektsføres som andre finansinntekter.

Fordringer:

Fordringer er vurdert til laveste av pålydende og virkelig verdi. Eventuell avsetning til tap fremkommer i egen note. Andre fordringer er vurdert til laveste av pålydende og virkelig verdi.

Skatter:

Skattekostnaden i resultatregnskapet omfatter både periodens betalbare skatt og endring i utsatt skatt. Utsatt skatt er beregnet med 22% på grunnlag av de midlertidige forskjeller som eksisterer mellom regnskapsmessige og skattemessige verdier, samt likningsmessige underskudd til fremføring ved utgangen av regnskapsåret. Skatteøkende og skattereduserende midlertidige forskjeller som reverseres eller kan reverseres i samme periode er utliknet og nettoført.

Noter og andre spesifikasjoner:

Utfyllende og forklarende opplysninger til regnskapet er gitt i etterfølgende noteopplysning. Nødvendige spesifikasjoner til regnskapets samleposter er også inntatt som noteopplysning. Betalingsmidler omfatter bankinnskudd.

Note 2 Lønnskostnad og pensjoner

Selskapet har i perioden januar - mai 2023 hatt en ansatt. Selskapet hadde i samme periode avale om offentlig tjenestepensjon (OTP) i Storebrand.

Det er etablert forretningsføreravtale med Crowe Partner Revisjon AS.

Lønnskostnad	2023	2022
Lønn/bonus	2 364 830	2 313 276
Arbeidsgiveravgift	402 322	462 273
Pensjonsytelser	9 406	54 314
Andre ytelser	-	2 014
Sum	2 776 558	2 831 877



Note 3 Egenkapital

	Aksjekapital	Overkurs	Annen EK	Sum
Egenkapital 01.01.23	95 261	3 666 990	149 239 843	153 002 094
Tillegsutbytte			-28 115 100	-28 115 100
Fisjon	0	0	0	0
Årets resultat			-6 813 621	-6 813 621
Egenkapital 31.12.23	95 261	3 666 990	114 311 122	118 073 373

Note 4 Aksjer i datterselskap

	Eienandel	Antall aksjer	Egenkapital	Årets resultat	Bokført verdi
Rica Holding AS	96,00 %	48 000 000	51 205 221	1 338 835	48 000 000
Swap Invest AS	100,00 %	12 400	13 144 790	-550 402	18 458 730
Sum					66 458 730

JGR Holding AS er morselskap. Det utarbeides ikke konsernregnskap iht. Regnskapsloven § 3-2.

Note 5 Aksjer i tilknyttet selskap

Selskapet har pr 31.12.23 følgende aksjer i tilknyttet selskap:

Selskaps navn	Eienandel	Antall aksjer	Egenkapital	Årets resultat	Bokført verdi
Salutem AS	20,32 %	2 034 553			5 517 641
Curare II AS	42,55 %	2 000			337 196
Curare AS	33,78 %	30 000			10 027 773
Sum					15 882 610

Note 6 Fordringer

Fordringer med forfall senere enn ett år	2023	2022
Fordring på Curare AS	0	0
Fordring på Salutem AS	759 898	606 777
Fordring på Curare II AS	0	0
Fordring på Discere AS	0	388 178
SUM	759 898	994 955

Fordringene er renteberegnet med 3 mnd NIBOR og et påslag på 2%.

Note 7 Aksjer i andre selskaper

	Kostpris	Bokført verdi 31.12.	Urealisert gevinst/tap
Aksjer	22 335 601	18 267 043	-4 068 558
Sum	22 335 601	18 267 043	-4 068 558

	Kostpris	Bokført verdi 31.12.	Urealisert gevinst/tap
Kortsiktig aksjeinvestering	10 345 924	6 045 979	-4 299 945
Sum	10 345 924	6 045 979	-4 299 945

Note 8 Kortsiktige fordring konsernselskap

	2023	2022
Fordring Swap Invest AS	4 734 419	4 617 646
Sum	4 734 419	4 617 646

Fordringen er renteberegnet med 2,5%.





Note 9 Aksjekapital og aksjonærinformasjon

Selskapets aksjekapital består av:

			Pålydende	Totalt
Aksjonær		Antall	Pålydende	Total
Mephesto AS	Ordinære aksjer	100	317,54	31 754
VRAS AS	Ordinære aksjer	100	317,54	31 754
KRJM AS	Ordinære aksjer	100	317,54	31 754
SUM		300		95 261

Note 10 Skattekostnad

Beregning av årets skattegrunnlag	2023	2022
Resultat før skattekostnad	-6 813 621	3 489 832
Permanente forskjeller	9 574 762	-6 600 280
Mottatt konsernbidrag, med skattemessig virkning	0	0
Fremførbart skattemessig underskudd	0	0
Årets skattegrunnlag	2 761 141	-3 110 448
Betalbar skatt 22%	0	0
Midlertidige forskjeller	2023	2022
Aksjer	-4 299 945	-6 681 539
Fremførbart underskudd	-14 156 468	-11 395 327
Utsatt skattefordel 22%	0	0
Årets skattekostnad i resultatregnskapet	0	0
Betalbar skatt	0	0
For lite avsatt skatt tidligere år	0	0
Endring utsatt skatt	0	0
Årets skattekostnad	0	0
Årets betalbare skatt i balansen	0	0
Årets betalbare skatt	0	0
Sum	0	0

Utsatt skattefordel er ikke balanseført.



Til generalforsamlingen i

JGR Holding AS

Enter Revisjon Hålogaland AS

Asbjørn Selsbanes gate 2
9405 Harstad
Telefon: 77 00 34 00

epost: harstad@enter-revisjon.no
Org. no: 997 398 610 MVA

Uavhengig revisors beretning

Konklusjon

Vi har revidert JGR Holding AS' årsregnskap som viser et underskudd på kr 6 813 621. Årsregnskapet består av balanse per 31. desember 2023, resultatregnskap for regnskapsåret avsluttet per denne datoen og noter til årsregnskapet, herunder et sammendrag av viktige regnskapsprinsipper.

Etter vår mening

- oppfyller årsregnskapet gjeldende lovkrav, og
- gir årsregnskapet et rettviseende bilde av selskapets finansielle stilling per 31. desember 2023, og av dets resultater for regnskapsåret avsluttet per denne datoen i samsvar med regnskapslovens regler og god regnskapsskikk i Norge.

Grunnlag for konklusjonen

Vi har gjennomført revisjonen i samsvar med de internasjonale revisjonsstandardene International Standards on Auditing (ISA-ene). Våre oppgaver og plikter i henhold til disse standardene er beskrevet nedenfor under *Revisors oppgaver og plikter ved revisjonen av årsregnskapet*. Vi er uavhengige av selskapet slik det kreves i lov, forskrift og International Code of Ethics for Professional Accountants (inkludert internasjonale uavhengighetsstandarder) utstedt av the International Ethics Standards Board for Accountants (IESBA-reglene), og vi har overholdt våre øvrige etiske forpliktelser i samsvar med disse kravene. Innhentet revisjonsbevis er etter vår vurdering tilstrekkelig og hensiktsmessig som grunnlag for vår konklusjon.

Styrets og daglig leders ansvar for årsregnskapet

Styret og daglig leder (ledelsen) er ansvarlige for å utarbeide årsregnskapet og for at det gir et rettviseende bilde i samsvar med regnskapslovens regler og god regnskapsskikk i Norge. Ledelsen er også ansvarlig for slik internkontroll som den finner nødvendig for å kunne utarbeide et årsregnskap som ikke inneholder vesentlig feilinformasjon, verken som følge av misligheter eller utilsiktede feil.

Ved utarbeidelsen av årsregnskapet må ledelsen ta standpunkt til selskapets evne til fortsatt drift og opplyse om forhold av betydning for fortsatt drift. Forutsetningen om fortsatt drift skal legges til grunn for årsregnskapet så lenge det ikke er sannsynlig at virksomheten vil bli avviklet.

Revisors oppgaver og plikter ved revisjonen av årsregnskapet

Vårt mål er å oppnå betryggende sikkerhet for at årsregnskapet som helhet ikke inneholder vesentlig feilinformasjon, verken som følge av misligheter eller utilsiktede feil, og å avgi en revisjonsberetning som inneholder vår konklusjon. Betryggende sikkerhet er en høy grad av sikkerhet, men ingen garanti for at en revisjon utført i samsvar med ISA-ene, alltid vil avdekke vesentlig feilinformasjon som eksisterer. Feilinformasjon kan oppstå som følge av misligheter eller utilsiktede feil. Feilinformasjon



Enter **Revisjon**

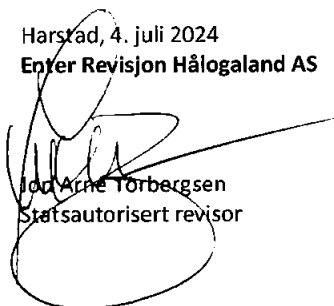
blir vurdert som vesentlig dersom den enkeltvis eller samlet med rimelighet kan forventes å påvirke økonomiske beslutninger som brukerne foretar basert på årsregnskapet.

For videre beskrivelse av revisors oppgaver og plikter vises det til:

<https://revisorforeningen.no/revisionsberetninger>

Harstad, 4. juli 2024

Enter Revisjon Hålogaland AS



Jon Arne Tørbørgsen
Statsautorisert revisor