



## ÅRSREGNSKAPET FOR REGNSKAPSÅRET 2024 - GENERELL INFORMASJON

### Enheten

Organisasjonsnummer: 911 363 259  
Organisasjonsform: Aksjeselskap  
Foretaksnavn: K EKRHEIM AS  
Forretningsadresse: Nedre Kalbakkvei 40  
1081 OSLO

### Regnskapsår

Årsregnskapets periode: 01.01.2024 - 31.12.2024

### Konsern

Morselskap i konsern: Nei

### Regnskapsregler

Regler for små foretak benyttet: Nei  
Benyttet ved utarbeidelsen av årsregnskapet til selskapet: Regnskapslovens alminnelige regler

### Årsregnskapet fastsatt av kompetent organ

Bekreftet av representant for selskapet: Haakon Jærv Ekrheim  
Dato for fastsettelse av årsregnskapet: 19.06.2025

### Grunnlag for avgivelse

År 2024: Årsregnskapet er elektronisk innlevert  
År 2023: Tall er hentet fra elektronisk innlevert årsregnskap fra 2024

*Det er ikke krav til at årsregnskapet m.v. som sendes til Regnskapsregisteret er undertegnet. Kontrollen på at dette er utført ligger hos revisor/enhetens øverste organ. Sikkerheten ivaretas ved at innsender har rolle/rettighet for innsending av årsregnskapet via Altinn, og ved at det bekreftes at årsregnskapet er fastsatt av kompetent organ.*

Brønnøysundregistrene, 02.07.2025



## Resultatregnskap

Beløp i: NOK	Note	2024	2023
<b>RESULTATREGNSKAP</b>			
<b>Inntekter</b>			
Salgsinntekt	2	1 966 863 230	1 966 914 170
Annen driftsinntekt	2	3 047 751	2 767 849
<b>Sum inntekter</b>		<b>1 969 910 981</b>	<b>1 969 682 019</b>
<b>Kostnader</b>			
Varekostnad	3	1 825 851 937	1 821 901 907
Lønnskostnad	4, 5	56 813 113	56 753 122
Avskrivning av varige driftsmidler	6	3 407 482	3 271 634
Annen driftskostnad	5	88 716 645	54 806 606
<b>Sum kostnader</b>		<b>1 974 789 177</b>	<b>1 936 733 270</b>
<b>Driftsresultat</b>		<b>-4 878 196</b>	<b>32 948 749</b>
<b>Finansinntekter og finanskostnader</b>			
Annen renteinntekt	7		
Annen finansinntekt	7	6 685 415	5 922 690
<b>Sum finansinntekter</b>		<b>6 685 415</b>	<b>5 922 690</b>
Annen rentekostnad	7		
Annen finanskostnad	7	345 564	389 605
<b>Sum finanskostnader</b>		<b>345 564</b>	<b>389 605</b>
<b>Netto finans</b>		<b>6 339 851</b>	<b>5 533 085</b>
<b>Resultat før skattekostnad</b>		<b>1 461 655</b>	<b>38 481 835</b>
Skattekostnad på resultat	8	362 642	8 473 457
<b>Årsresultat</b>	9	<b>1 099 013</b>	<b>30 008 378</b>
<b>Årsresultat etter minoritetsinteresser</b>		<b>1 099 013</b>	<b>30 008 378</b>
<b>Totalresultat</b>		<b>1 099 013</b>	<b>30 008 378</b>
<b>Overføringer og disponeringer</b>			



## Resultatregnskap

<b>Beløp i: NOK</b>	<b>Note</b>	<b>2024</b>	<b>2023</b>
Ordinært utbytte			15 000 000
Avsatt til annen egenkapital		1 099 013	15 008 378
<b>Sum overføringer og disponeringer</b>	<b>9</b>	<b>1 099 013</b>	<b>30 008 378</b>



## Balanse

Beløp i: NOK	Note	2024	2023
<b>BALANSE - EIENDELER</b>			
<b>Anleggsmidler</b>			
<b>Immaterielle eiendeler</b>			
Utsatt skattefordel	8		181 930
<b>Sum immaterielle eiendeler</b>			<b>181 930</b>
<b>Varige driftsmidler</b>			
Tomter, bygninger o.a. fast eiendom	6	4 675 288	
Transportmidler	6, 10	9 928 397	5 684 300
Driftsløsøre, inventar o.a. utstyr	6	2 954 726	4 394 409
<b>Sum varige driftsmidler</b>		<b>17 558 411</b>	<b>10 078 709</b>
<b>Finansielle anleggsmidler</b>			
Investeringer i aksjer og andeler		120 000	120 000
Andre fordringer		24 759	24 759
<b>Sum finansielle anleggsmidler</b>		<b>144 759</b>	<b>144 759</b>
<b>Sum anleggsmidler</b>		<b>17 703 170</b>	<b>10 405 398</b>
<b>Omløpsmidler</b>			
<b>Varer</b>			
<b>Sum varer</b>	11	<b>56 176 040</b>	<b>51 737 452</b>
<b>Fordringer</b>			
Kundefordringer		56 037 910	93 402 871
Andre kortsiktige fordringer	10	10 931 410	4 762 505
<b>Sum fordringer</b>		<b>66 969 320</b>	<b>98 165 377</b>
<b>Bankinnskudd, kontanter og lignende</b>			
Bankinnskudd, kontanter o.l.	12	79 097 460	93 024 402
<b>Sum bankinnskudd, kontanter og lignende</b>		<b>79 097 460</b>	<b>93 024 402</b>
<b>Sum omløpsmidler</b>		<b>202 242 819</b>	<b>242 927 230</b>
<b>SUM EIENDELER</b>		<b>219 945 990</b>	<b>253 332 628</b>



### Balanse

Beløp i: NOK	Note	2024	2023
<b>BALANSE - EGENKAPITAL OG GJELD</b>			
<b>Egenkapital</b>			
<b>Innskutt egenkapital</b>			
Aksjekapital	13	300 000	300 000
<b>Sum innskutt egenkapital</b>		<b>300 000</b>	<b>300 000</b>
<b>Opptjent egenkapital</b>			
Annen egenkapital		104 785 501	112 686 488
<b>Sum opptjent egenkapital</b>		<b>104 785 501</b>	<b>112 686 488</b>
<b>Sum egenkapital</b>	9	<b>105 085 501</b>	<b>112 986 488</b>
<b>Gjeld</b>			
<b>Langsiktig gjeld</b>			
Utsatt skatt		180 712	
<b>Sum avsetninger for forpliktelser</b>		<b>180 712</b>	
<b>Annen langsiktig gjeld</b>			
Gjeld til kredittinstitusjoner	10	4 554 912	6 021 943
<b>Sum annen langsiktig gjeld</b>		<b>4 554 912</b>	<b>6 021 943</b>
<b>Sum langsiktig gjeld</b>		<b>4 735 624</b>	<b>6 021 943</b>
<b>Kortsiktig gjeld</b>			
Leverandørgjeld	3	89 591 858	98 386 433
Betalbar skatt	8		8 448 074
Skattetrekk og andre trekk		3 527 186	6 289 667
Utbytte		9 000 000	15 000 000
Annen kortsiktig gjeld		8 005 820	6 200 023
<b>Sum kortsiktig gjeld</b>		<b>110 124 864</b>	<b>134 324 197</b>
<b>Sum gjeld</b>		<b>114 860 488</b>	<b>140 346 140</b>
<b>SUM EGENKAPITAL OG GJELD</b>		<b>219 945 990</b>	<b>253 332 628</b>



# Årsregnskap 2024 K. Ekrheim AS

Resultatregnskap  
Balanse  
Kontantstrømoppstilling  
Noter

Org.nr.: 911 363 259



## K. Ekrheim AS

### Resultatregnskap

<b>Driftsinntekter og driftskostnader</b>	<b>Note</b>	<b>2024</b>	<b>2023</b>
Salgsinntekt	2	1 966 863 230	1 966 914 170
Annen driftsinntekt	2	3 047 751	2 767 849
<b>Sum driftsinntekter</b>		<b>1 969 910 981</b>	<b>1 969 682 019</b>
Varekostnad	3	1 825 851 937	1 821 901 907
Lønnskostnad	4, 5	56 813 113	56 753 122
Avskrivning av varige driftsmidler	6	3 407 482	3 271 634
Annen driftskostnad	5	88 716 645	54 806 606
<b>Sum driftskostnader</b>		<b>1 974 789 177</b>	<b>1 936 733 270</b>
<b>Driftsresultat</b>		<b>-4 878 196</b>	<b>32 948 749</b>
<b>Finansinntekter og finanskostnader</b>			
Annen finansinntekt	7	6 685 415	5 922 690
Annen finanskostnad	7	345 564	389 605
<b>Resultat av finansposter</b>		<b>6 339 851</b>	<b>5 533 085</b>
Resultat før skattekostnad		1 461 655	38 481 835
Skattekostnad på resultat	8	362 642	8 473 457
<b>Resultat</b>		<b>1 099 013</b>	<b>30 008 378</b>
<b>Årsoverskudd</b>	9	<b>1 099 013</b>	<b>30 008 378</b>
<b>Overføringer</b>			
Avsatt til utbytte		0	15 000 000
Avsatt til annen egenkapital		1 099 013	15 008 378
<b>Sum overføringer</b>	9	<b>1 099 013</b>	<b>30 008 378</b>



## K. Ekrheim AS

### Balanse

Eiendeler	Note	2024	2023
<b>Anleggsmidler</b>			
<b>Immaterielle eiendeler</b>			
Utsatt skattefordel	8	0	181 930
<b>Sum immaterielle eiendeler</b>		<b>0</b>	<b>181 930</b>
<b>Varige driftsmidler</b>			
Tomter, bygninger o.a. fast eiendom	6	4 675 288	0
Transportmidler	6, 10	9 928 397	5 684 300
Driftsløsøre, inventar o.a. utstyr	6	2 954 726	4 394 409
<b>Sum varige driftsmidler</b>		<b>17 558 411</b>	<b>10 078 709</b>
<b>Finansielle anleggsmidler</b>			
Investeringer i aksjer og andeler		120 000	120 000
Andre fordringer		24 759	24 759
<b>Sum finansielle anleggsmidler</b>		<b>144 759</b>	<b>144 759</b>
<b>Sum anleggsmidler</b>		<b>17 703 170</b>	<b>10 405 398</b>
<b>Omløpsmidler</b>			
Lager av varer og annen beholdning	11	56 176 040	51 737 452
<b>Fordringer</b>			
Kundefordringer		56 037 910	93 402 871
Andre kortsiktige fordringer	10	10 931 410	4 762 505
<b>Sum fordringer</b>		<b>66 969 320</b>	<b>98 165 377</b>
Bankinnskudd, kontanter o.l.	12	79 097 460	93 024 402
<b>Sum omløpsmidler</b>		<b>202 242 819</b>	<b>242 927 230</b>
<b>Sum eiendeler</b>		<b>219 945 990</b>	<b>253 332 628</b>



## K. Ekrheim AS

### Balanse

Egenkapital og gjeld	Note	2024	2023
<b>Innskutt egenkapital</b>			
Aksjekapital	13	300 000	300 000
<b>Sum innskutt egenkapital</b>		<b>300 000</b>	<b>300 000</b>
<b>Opptjent egenkapital</b>			
Annen egenkapital		104 785 501	112 686 488
<b>Sum opptjent egenkapital</b>		<b>104 785 501</b>	<b>112 686 488</b>
<b>Sum egenkapital</b>	9	<b>105 085 501</b>	<b>112 986 488</b>
<b>Gjeld</b>			
<b>Avsetning for forpliktelser</b>			
Utsatt skatt		180 712	0
<b>Sum avsetning for forpliktelser</b>		<b>180 712</b>	<b>0</b>
<b>Annen langsiktig gjeld</b>			
Gjeld til kredittinstitusjoner	10	4 554 912	6 021 943
<b>Sum annen langsiktig gjeld</b>		<b>4 554 912</b>	<b>6 021 943</b>
<b>Kortsiktig gjeld</b>			
Leverandørgjeld	3	89 591 858	98 386 433
Betalbar skatt	8	0	8 448 074
Skattetrekk og andre trekk		3 527 186	6 289 667
Utbytte		9 000 000	15 000 000
Annen kortsiktig gjeld		8 005 820	6 200 023
<b>Sum kortsiktig gjeld</b>		<b>110 124 864</b>	<b>134 324 197</b>
<b>Sum gjeld</b>		<b>114 860 488</b>	<b>140 346 140</b>
<b>Sum egenkapital og gjeld</b>		<b>219 945 990</b>	<b>253 332 628</b>

Oslo, 19.06.2025  
Styret i K. Ekrheim AS

\_\_\_\_\_  
Harald Ekrheim  
styreleder

\_\_\_\_\_  
Haakon Jærv Ekrheim  
styremedlem/daglig leder

\_\_\_\_\_  
Tore Bekken  
styremedlem

\_\_\_\_\_  
Érle Marie Bergheim Ekrheim  
styremedlem

\_\_\_\_\_  
Cecilie Blindern Myhre  
styremedlem



## K. Ekrheim AS

### Kontantstrømoppstilling

	Note	2024	2023
<b>Kontantstrømmer fra operasjonelle aktiviteter</b>			
Resultat før skattekostnad		1 461 655	38 481 835
Periodens betalte skatt		8 448 074	8 266 233
Tap/gevinst ved salg av anleggsmidler		-796 146	0
Ordinære avskrivninger		3 407 482	3 271 634
Endring i varelager		-4 438 588	204 789
Endring i kundefordringer		37 364 962	-573 292
Endring i leverandørgjeld		-8 794 575	14 480 413
Endring i andre tidsavgrensingsposter		-7 125 589	216 772
<b>Netto kontantstrøm fra operasjonelle aktiviteter</b>		<b>12 631 127</b>	<b>47 815 919</b>
<b>Kontantstrømmer fra investeringsaktiviteter</b>			
Innbetalinger ved salg av varige driftsmidler		904 990	180 000
Utbetalinger ved kjøp av varige driftsmidler		10 996 029	354 217
<b>Netto kontantstrøm fra investeringsaktiviteter</b>		<b>-10 091 039</b>	<b>-174 217</b>
<b>Kontantstrømmer fra finansieringsaktiviteter</b>			
Utbetalinger ved nedbetaling av langsiktig gjeld		1 467 030	1 400 542
Utbetalinger av utbytte		15 000 000	15 000 000
<b>Netto kontantstrøm fra finansieringsaktiviteter</b>		<b>-16 467 030</b>	<b>-16 400 542</b>
Netto endring i kontanter og kontantekvivalenter		-13 926 942	31 241 160
Beh. av kont. og kontantekvivalenter ved per. begynnel:		93 024 402	61 963 242
<b>Beh. av kont. og kontantekvivalenter ved per. slutt</b>		<b>79 097 460</b>	<b>93 204 402</b>



## K. Ekrheim AS

### Noter til regnskapet for 2024

#### Regnskapsprinsipper

Årsregnskapet er satt opp i samsvar med regnskapslovens bestemmelser og god regnskapsskikk.

#### Bruk av estimater

I utarbeidelse av årsregnskapet har man brukt estimater og forutsetninger som har påvirket resultatregnskapet og verdsettelsen av eiendeler og gjeld, samt usikre eiendeler og forpliktelser på balansedagen i henhold til god regnskapsskikk.

#### Valuta

Transaksjoner i utenlandsk valuta omregnes til kursen på transaksjonstidspunktet. Pengeposter i utenlandsk valuta omregnes til norske kroner ved å benytte balansedagens kurs. Ikke-pengeposter som måles til historisk kurs uttrykt i utenlandsk valuta, omregnes til norske kroner ved å benytte valutakursen på transaksjonstidspunktet. Ikke-pengeposter som måles til virkelig verdi uttrykt i utenlandsk valuta, omregnes til valutakursen fastsatt på måletidspunktet. Valutakursendringer resultatføres løpende i regnskapsperioden under andre finansposter.

#### Inntekter

Inntektsføring ved salg av varer skjer på leveringstidspunktet. Tjenester inntektsføres etter hvert som de leveres.

#### Skatt

Skattekostnaden i resultatregnskapet omfatter både periodens betalbare skatt og endring i utsatt skatt. Utsatt skatt er beregnet med 22 % på grunnlag av de midlertidige forskjeller som eksisterer mellom regnskapsmessige og skattemessige verdier, samt ligningsmessig underskudd til fremføring ved utgangen av regnskapsåret. Skatteøkende og skattereduserende midlertidige forskjeller som reverserer eller kan reverseres i samme periode er utlignet og nettoført. Netto utsatt skattefordel balanseføres i den grad det er sannsynlig at denne kan bli utnyttet.

#### Klassifisering og vurdering av anleggsmidler

Anleggsmidler omfatter eiendeler bestemt til varig eie og bruk. Anleggsmidler er vurdert til anskaffelseskost, fratrukket avskrivninger og nedskrivninger. Langsiktig gjeld balanseføres til nominelt beløp på transaksjonstidspunktet.

Varige driftsmidler balanseføres og avskrives over driftsmidlets økonomiske levetid. Vesentlige driftsmidler som består av flere betydelige komponenter med ulik levetid er dekomponert med ulik avskrivningstid for de ulike komponentene. Direkte vedlikehold av driftsmidler kostnadsføres løpende under driftskostnader, mens påkostninger eller forbedringer tillegges driftsmidlets kostpris og avskrives i takt med driftsmidlet. Varige driftsmidler nedskrives til gjenvinnbart beløp ved verdifall som forventes ikke å være forbigående. Gjenvinnbart beløp er det høyeste av netto salgsverdi og verdi i bruk. Verdi i bruk er nåverdi av fremtidige kontantstrømmer knyttet til eiendelen. Nedskrivningen reverseres når grunnlaget for nedskrivningen ikke lenger er til stede.

#### Klassifisering og vurdering av omløpsmidler

Omløpsmidler og kortsiktig gjeld omfatter normalt poster som forfaller til betaling innen ett år etter balansedagen, samt poster som knytter seg til varekretsløpet. Omløpsmidler vurderes til laveste verdi av anskaffelseskost og virkelig verdi. Kortsiktig gjeld balanseføres til nominelt beløp på transaksjonstidspunktet.

K. Ekrheim AS



## K. Ekrheim AS

### Noter til regnskapet for 2024

#### Varer

Varer er vurdert til det laveste av anskaffelseskost og netto salgsverdi. Netto salgsverdi er estimert salgspris ved ordinær drift etter fradrag for beregnede nødvendige utgifter for gjennomføring av salget. Anskaffelseskost inkluderer utgifter påløpt ved anskaffelse av varene og kostnader for å bringe varene til nåværende plassering og tilordnes ved bruk av FIFO - prinsippet.

#### Fordringer

Kundefordringer og andre fordringer oppføres til pålydende etter fradrag for avsetning til forventet tap. Avsetning til tap gjøres på grunnlag av en individuell vurdering av de enkelte fordringene. For øvrige kundefordringer utføres en uspesifisert avsetning for å dekke forventet tap på krav.

#### Pensjoner - Innskuddsbasert ordning

Kostnaden til innskuddsbasert pensjonsordning tilsvarer periodens premie til forsikringsselskapet.

#### Kortsiktige plasseringer

Kortsiktige plasseringer (aksjer og andeler vurdert som omløpsmidler) vurderes til virkelig verdi på balansedagen. Mottatt utbytte og andre utdelinger fra selskapene inntektsføres som annen finansinntekt.

#### Kontantstrømoppstilling

Kontantstrømoppstillingen er utarbeidet etter den indirekte metoden. Kontanter og kontantekvivalenter omfatter kontanter, bankinnskudd og andre kortsiktige, likvide plasseringer.

#### Note 2 Salgsinntekter

Pr. virksomhetsområde	2024	2023
Dagligvarer engros	1 966 863 230	1 966 914 170
Andre inntekter	3 047 751	2 591 246
<b>Sum</b>	<b>1 969 910 981</b>	<b>1 969 505 416</b>

#### Geografisk fordeling

Østlandet	1 969 910 981	1 969 347 891
<b>Sum</b>	<b>1 969 910 981</b>	<b>1 969 347 891</b>



## K. Ekrheim AS

### Noter til regnskapet for 2024

#### Note 3 - Transaksjoner med nærstående

Selskapet har følgende transaksjoner med nærstående:

	2024	2023
Kjøp av varer fra Asko Norge AS kjøll/frys	629 212	73 267 146
Kjøp av tjenester fra Asko Transport AS	4 717 278	3 743 839
Kjøp av varer fra Asko Sentrallager AS	584 790 825	559 163 441
Kjøp av varer fra Joh Johansson Kaffe AS	20 347 759	23 330 879
Kjøp fra Norgesmøllene AS	4 726 138	5 202 104
Kjøp fra Asko Vestfold-Telemark AS	16 169	17 238
Kjøp fra Asko Sentrallager Kjøll AS	253 506 940	262 109 989
NorgesGruppen ASA avregning	-7 945 476	-10 244 099
Kjøp fra Asko Sentrallager AS - KFI	7 036 613	8 064 099
Kjøp fra ASKO Øst SL-varer tørr	17 063	21 151
Kjøp fra ASKO Norge AS SL-varer tørr	111 794 120	38 945 002

Balansen inkluderer følgende beløp som følge av transaksjoner med nærstående parter:

Leverandørgjeld	24 617 363	35 234 594
-----------------	------------	------------

#### Note 4 Innskuddspensjon

K. Ekrheim AS har innskuddsplaner i samsvar med lokale lover. Innskuddsplanen omfatter alle ansatte og utgjør 4,00% av lønnen fra august 2024 mot 3,78 % tidligere. Pr. 31.12.2024 var det 65 medlemmer i ordningen.

Kostnadsført innskudd utgjorde NOK 1 437 793 og NOK 1 622 854 i henholdsvis 2023 og 2024.

#### Note 5 Lønnskostnader og ytelser, godtgjørelser til daglig leder, styret og revisor

Lønnskostnader	2024	2023
Lønninger	45 346 135	45 629 360
Arbeidsgiveravgift	6 150 382	6 153 299
Pensjonskostnader	2 608 069	2 250 288
Andre ytelser	2 708 527	2 720 175
<b>Sum</b>	<b>56 813 113</b>	<b>56 753 122</b>

Selskapet har i 2024 sysselsatt 65 årsverk.

#### Pensjonsforpliktelser

Selskapet er pliktig til å ha tjenestepensjonsordning etter lov om obligatorisk tjenestepensjon. Selskapets pensjonsordninger tilfredsstiller kravene i denne lov.

Ytelser til ledende personer	Daglig leder	Styret
Lønn	2 151 198	0
Pensjonskostnader	57 078	0
Annen godtgjørelse	7 729	0
<b>Sum</b>	<b>2 216 005</b>	<b>0</b>

K. Ekrheim AS



## K. Ekrheim AS

### Noter til regnskapet for 2024

#### Revisor

Kostnadsført revisjonshonorar for 2024 utgjør kr 170 850 mot kr 194 150 for 2023, herav utgjør:

Lovpålagt revisjon 119 500

Teknisk bistand 34 250

Annen bistand 17 100

Alle beløp er ekskl. mva.

#### Note 6 Anleggsnote

	Transport- midler	Inventar/ utstyr	Maskiner, kontorutst yr	Fast eiendom	Sum varige driftsmidler
Anskaffelseskost 01.01.2024	15 151 374	7 600 079	1 607 676	0	24 359 129
Tilgang kjøpte driftsmidler	6 125 937	0	0	4 870 092	10 996 029
Avgang solgte driftsmidler	-2 340 600	0	0	0	-2 340 600
<b>Anskaffelseskost 31.12.2024</b>	<b>18 936 711</b>	<b>7 600 079</b>	<b>1 607 676</b>	<b>4 870 092</b>	<b>33 014 558</b>
Akk. avskrivninger 31.12.2024	9 008 315	4 723 523	1 529 506	194 804	15 456 147
<b>Bokført verdi 31.12.2024</b>	<b>9 928 397</b>	<b>2 876 556</b>	<b>78 170</b>	<b>4 675 289</b>	<b>17 558 411</b>
Årets avskrivninger	1 772 998	1 177 541	262 139	194 804	3 407 482

Selskapet benytter lineære avskrivninger for alle varige driftsmidler.

#### Note 7 Poster som er slått sammen i regnskapet

Finansinntekter	2024	2023
Annen renteinntekt	6 670 349	5 909 082
Annen finansinntekt	15 066	13 608
<b>Sum finansinntekter</b>	<b>6 685 415</b>	<b>5 922 690</b>
Finanskostnader	2024	2023
Annen rentekostnad	345 564	389 605
<b>Sum finanskostnader</b>	<b>345 564</b>	<b>389 605</b>



## K. Ekrheim AS

### Noter til regnskapet for 2024

#### Note 8 Skatt

<b>Årets skattekostnad</b>	<b>2024</b>	<b>2023</b>
Resultatført skatt på ordinært resultat:		
Betalbar skatt	0	8 448 074
Endring i utsatt skatt	362 642	25 383
<b>Skattekostnad ordinært resultat</b>	<b>362 642</b>	<b>8 473 457</b>
Skattepliktig inntekt:		
Resultat før skatt	1 461 655	38 481 835
Permanente forskjeller	186 715	33 882
Endring i midlertidige forskjeller	-2 658 720	-115 379
<b>Skattepliktig inntekt</b>	<b>-1 010 350</b>	<b>38 400 337</b>
Betalbar skatt i balansen:		
Betalbar skatt på årets resultat	0	8 448 074
<b>Sum betalbar skatt i balansen</b>	<b>0</b>	<b>8 448 074</b>
Beregning av effektiv skattesats		
Resultat før skatt	1 461 655	38 481 835
Beregnet skatt av resultat før skatt	321 564	8 466 004
Skatteeffekt av permanente forskjeller	41 077	7 454
<b>Sum</b>	<b>362 641</b>	<b>8 473 458</b>
Effektiv skattesats	24,8 %	22,0 %

Skatteeffekten av midlertidige forskjeller og underskudd til fremføring som har gitt opphav til utsatt skatt og utsatte skattefordeler, spesifisert på typer av midlertidige forskjeller

	<b>2024</b>	<b>2023</b>	<b>Endring</b>
Varige driftsmidler	882 156	-126 953	-1 009 109
Fordringer	949 611	-700 000	-1 649 611
<b>Sum</b>	<b>1 831 767</b>	<b>-826 953</b>	<b>-2 658 720</b>
Akkumulert fremførbart underskudd	-1 010 350	0	1 010 350
<b>Grunnlag for utsatt skatt / skattefordel</b>	<b>821 417</b>	<b>-826 953</b>	<b>-1 648 370</b>
<b>Utsatt skatt / skattefordel (22 %)</b>	<b>180 712</b>	<b>-181 930</b>	<b>-362 641</b>

#### Note 9 Egenkapital

	<b>Aksjekapital</b>	<b>Annen egenkapital</b>	<b>Sum egenkapital</b>
Pr 31.12.2023	300 000	112 686 488	112 986 488
Årets resultat		1 099 013	1 099 013
Utbytte vedtatt februar 2025		-9 000 000	-9 000 000
<b>Pr 31.12.2024</b>	<b>300 000</b>	<b>104 785 501</b>	<b>105 085 501</b>

K. Ekrheim AS



## K. Ekrheim AS

### Noter til regnskapet for 2024

#### Note 10 Fordringer og gjeld

	2024	2023
<b>Fordringer med forfall senere enn ett år</b>		
Andre langsiktige fordringer	24 759	24 759
<b>Sum</b>	<b>24 759</b>	<b>24 759</b>

#### Langsiktig gjeld med forfall senere enn 5 år

Gjeld til kredittinstitusjoner	4 554 912	6 021 943
<b>Sum</b>	<b>4 554 912</b>	<b>6 021 943</b>

Gjeld sikret ved pant, begrenset oppad til	7 850 188	7 850 188
Driftsmidler (EL-lastebiler)	4 060 071	6 968 392

#### Note 11 Varer

	2024	2023
Lager av innkjøpte handelsvarer	56 176 040	51 737 452
<b>Sum</b>	<b>56 176 040</b>	<b>51 737 452</b>

Lager vurdert til kostpris	56 176 040	51 737 452
----------------------------	------------	------------

#### Note 12 Bankinnskudd

Innestående midler på skattetrekkskonto (bundne midler) er kr 3 153 305 pr 31.12.2024 mot kr 3 148 582 pr 31.12.2023

Innestående midler på depositumskonto pr 31.12.2024 er kr 4 516 278

#### Note 13 Aksjonærer

##### Aksjekapitalen i K. Ekrheim AS pr. 31.12 består av:

	Antall	Pålydende	Bokført
Ordinære aksjer	60	5 000	300 000
<b>Sum</b>	<b>60</b>		<b>300 000</b>

##### Eierstruktur

De største aksjonærene i % pr. 31.12 var:

	Ordinære	Eierandel	Stemmeandel
Jærv TRM AS	40	66,67	66,67
Asko Norge AS	20	33,33	33,33
<b>Totalt antall aksjer</b>	<b>60</b>	<b>100,00</b>	<b>100,00</b>

##### Aksjer eiet av medlemmer i styret og daglig leder:

Navn	Verv	Ordinære
Haakon Jærv Ekrheim	styremedlem/daglig leder	40
<b>Totalt antall aksjer</b>		<b>40</b>

K. Ekrheim AS



# Årsregnskap 2024 K. Ekrheim AS

Resultatregnskap  
Balanse  
Kontantstrømoppstilling  
Noter

Org.nr.: 911 363 259



## K. Ekrheim AS

### Resultatregnskap

<b>Driftsinntekter og driftskostnader</b>	<b>Note</b>	<b>2024</b>	<b>2023</b>
Salgsinntekt	2	1 966 863 230	1 966 914 170
Annen driftsinntekt	2	3 047 751	2 767 849
<b>Sum driftsinntekter</b>		<b>1 969 910 981</b>	<b>1 969 682 019</b>
Varekostnad	3	1 825 851 937	1 821 901 907
Lønnskostnad	4, 5	56 813 113	56 753 122
Avskrivning av varige driftsmidler	6	3 407 482	3 271 634
Annen driftskostnad	5	88 716 645	54 806 606
<b>Sum driftskostnader</b>		<b>1 974 789 177</b>	<b>1 936 733 270</b>
<b>Driftsresultat</b>		<b>-4 878 196</b>	<b>32 948 749</b>
<b>Finansinntekter og finanskostnader</b>			
Annen finansinntekt	7	6 685 415	5 922 690
Annen finanskostnad	7	345 564	389 605
<b>Resultat av finansposter</b>		<b>6 339 851</b>	<b>5 533 085</b>
Resultat før skattekostnad		1 461 655	38 481 835
Skattekostnad på resultat	8	362 642	8 473 457
<b>Resultat</b>		<b>1 099 013</b>	<b>30 008 378</b>
<b>Årsoverskudd</b>	9	<b>1 099 013</b>	<b>30 008 378</b>
<b>Overføringer</b>			
Avsatt til utbytte		0	15 000 000
Avsatt til annen egenkapital		1 099 013	15 008 378
<b>Sum overføringer</b>	9	<b>1 099 013</b>	<b>30 008 378</b>



## K. Ekrheim AS

### Balanse

Eiendeler	Note	2024	2023
<b>Anleggsmidler</b>			
<b>Immaterielle eiendeler</b>			
Utsatt skattefordel	8	0	181 930
<b>Sum immaterielle eiendeler</b>		<b>0</b>	<b>181 930</b>
<b>Varige driftsmidler</b>			
Tomter, bygninger o.a. fast eiendom	6	4 675 288	0
Transportmidler	6, 10	9 928 397	5 684 300
Driftsløsøre, inventar o.a. utstyr	6	2 954 726	4 394 409
<b>Sum varige driftsmidler</b>		<b>17 558 411</b>	<b>10 078 709</b>
<b>Finansielle anleggsmidler</b>			
Investeringer i aksjer og andeler		120 000	120 000
Andre fordringer		24 759	24 759
<b>Sum finansielle anleggsmidler</b>		<b>144 759</b>	<b>144 759</b>
<b>Sum anleggsmidler</b>		<b>17 703 170</b>	<b>10 405 398</b>
<b>Omløpsmidler</b>			
Lager av varer og annen beholdning	11	56 176 040	51 737 452
<b>Fordringer</b>			
Kundefordringer		56 037 910	93 402 871
Andre kortsiktige fordringer	10	10 931 410	4 762 505
<b>Sum fordringer</b>		<b>66 969 320</b>	<b>98 165 377</b>
Bankinnskudd, kontanter o.l.	12	79 097 460	93 024 402
<b>Sum omløpsmidler</b>		<b>202 242 819</b>	<b>242 927 230</b>
<b>Sum eiendeler</b>		<b>219 945 990</b>	<b>253 332 628</b>



K. Ekrheim AS


Balanse

Egenkapital og gjeld	Note	2024	2023
<b>Innskutt egenkapital</b>			
Aksjekapital	13	300 000	300 000
<b>Sum innskutt egenkapital</b>		<b>300 000</b>	<b>300 000</b>
<b>Opptjent egenkapital</b>			
Annen egenkapital		104 785 501	112 686 488
<b>Sum opptjent egenkapital</b>		<b>104 785 501</b>	<b>112 686 488</b>
<b>Sum egenkapital</b>	9	<b>105 085 501</b>	<b>112 986 488</b>
<b>Gjeld</b>			
<b>Avsetning for forpliktelser</b>			
Utsatt skatt		180 712	0
<b>Sum avsetning for forpliktelser</b>		<b>180 712</b>	<b>0</b>
<b>Annen langsiktig gjeld</b>			
Gjeld til kredittinstitusjoner	10	4 554 912	6 021 943
<b>Sum annen langsiktig gjeld</b>		<b>4 554 912</b>	<b>6 021 943</b>
<b>Kortsiktig gjeld</b>			
Leverandørgjeld	3	89 591 858	98 386 433
Betalbar skatt	8	0	8 448 074
Skattetrekk og andre trekk		3 527 186	6 289 667
Utbytte		9 000 000	15 000 000
Annen kortsiktig gjeld		8 005 820	6 200 023
<b>Sum kortsiktig gjeld</b>		<b>110 124 864</b>	<b>134 324 197</b>
<b>Sum gjeld</b>		<b>114 860 488</b>	<b>140 346 140</b>
<b>Sum egenkapital og gjeld</b>		<b>219 945 990</b>	<b>253 332 628</b>

Oslo, 19.06.2025

Styret i K. Ekrheim AS

  
Harald Ekrheim  
styreleder

  
Haakon Jærv Ekrheim  
styremedlem/daglig leder

  
Tore Bekken  
styremedlem

  
Erlie Marie Bergheim Ekrheim  
styremedlem

  
Cecilie Blindern Myhre  
styremedlem



## K. Ekrheim AS

### Kontantstrømoppstilling

	Note	2024	2023
<b>Kontantstrømmer fra operasjonelle aktiviteter</b>			
Resultat før skattekostnad		1 461 655	38 481 835
Periodens betalte skatt		8 448 074	8 266 233
Tap/gevinst ved salg av anleggsmidler		-796 146	0
Ordinære avskrivninger		3 407 482	3 271 634
Endring i varelager		-4 438 588	204 789
Endring i kundefordringer		37 364 962	-573 292
Endring i leverandørgjeld		-8 794 575	14 480 413
Endring i andre tidsavgrensingsposter		-7 125 589	216 772
<b>Netto kontantstrøm fra operasjonelle aktiviteter</b>		<b>12 631 127</b>	<b>47 815 919</b>
<b>Kontantstrømmer fra investeringsaktiviteter</b>			
Innbetalinger ved salg av varige driftsmidler		904 990	180 000
Utbetalinger ved kjøp av varige driftsmidler		10 996 029	354 217
<b>Netto kontantstrøm fra investeringsaktiviteter</b>		<b>-10 091 039</b>	<b>-174 217</b>
<b>Kontantstrømmer fra finansieringsaktiviteter</b>			
Utbetalinger ved nedbetaling av langsiktig gjeld		1 467 030	1 400 542
Utbetalinger av utbytte		15 000 000	15 000 000
<b>Netto kontantstrøm fra finansieringsaktiviteter</b>		<b>-16 467 030</b>	<b>-16 400 542</b>
Netto endring i kontanter og kontantekvivalenter		-13 926 942	31 241 160
Beh. av kont. og kontantekvivalenter ved per. begynnelse		93 024 402	61 963 242
<b>Beh. av kont. og kontantekvivalenter ved per. slutt</b>		<b>79 097 460</b>	<b>93 204 402</b>



## K. Ekrheim AS

### Noter til regnskapet for 2024

#### Regnskapsprinsipper

Årsregnskapet er satt opp i samsvar med regnskapslovens bestemmelser og god regnskapsskikk.

#### Bruk av estimater

I utarbeidelse av årsregnskapet har man brukt estimater og forutsetninger som har påvirket resultatregnskapet og verdsettelsen av eiendeler og gjeld, samt usikre eiendeler og forpliktelser på balansedagen i henhold til god regnskapsskikk.

#### Valuta

Transaksjoner i utenlandsk valuta omregnes til kursen på transaksjonstidspunktet. Pengeposter i utenlandsk valuta omregnes til norske kroner ved å benytte balansedagens kurs. Ikke-pengeposter som måles til historisk kurs uttrykt i utenlandsk valuta, omregnes til norske kroner ved å benytte valutakursen på transaksjonstidspunktet. Ikke-pengeposter som måles til virkelig verdi uttrykt i utenlandsk valuta, omregnes til valutakursen fastsatt på måletidspunktet. Valutakursendringer resultatføres løpende i regnskapsperioden under andre finansposter.

#### Inntekter

Inntektsføring ved salg av varer skjer på leveringstidspunktet. Tjenester inntektsføres etter hvert som de leveres.

#### Skatt

Skattekostnaden i resultatregnskapet omfatter både periodens betalbare skatt og endring i utsatt skatt. Utsatt skatt er beregnet med 22 % på grunnlag av de midlertidige forskjeller som eksisterer mellom regnskapsmessige og skattemessige verdier, samt ligningsmessig underskudd til fremføring ved utgangen av regnskapsåret. Skatteøkende og skattereduserende midlertidige forskjeller som reverserer eller kan reverseres i samme periode er utlignet og nettoført. Netto utsatt skattefordel balanseføres i den grad det er sannsynlig at denne kan bli utnyttet.

#### Klassifisering og vurdering av anleggsmidler

Anleggsmidler omfatter eiendeler bestemt til varig eie og bruk. Anleggsmidler er vurdert til anskaffelseskost, fratrukket avskrivninger og nedskrivninger. Langsiktig gjeld balanseføres til nominelt beløp på transaksjonstidspunktet.

Varige driftsmidler balanseføres og avskrives over driftsmidlets økonomiske levetid. Vesentlige driftsmidler som består av flere betydelige komponenter med ulik levetid er dekomponert med ulik avskrivningstid for de ulike komponentene. Direkte vedlikehold av driftsmidler kostnadsføres løpende under driftskostnader, mens påkostninger eller forbedringer tillegges driftsmidlets kostpris og avskrives i takt med driftsmidlet. Varige driftsmidler nedskrives til gjenvinnbart beløp ved verdifall som forventes ikke å være forbigående. Gjenvinnbart beløp er det høyeste av netto salgsverdi og verdi i bruk. Verdi i bruk er nåverdi av fremtidige kontantstrømmer knyttet til eiendelen. Nedskrivningen reverseres når grunnlaget for nedskrivningen ikke lenger er til stede.

#### Klassifisering og vurdering av omløpsmidler

Omløpsmidler og kortsiktig gjeld omfatter normalt poster som forfaller til betaling innen ett år etter balansedagen, samt poster som knytter seg til varekretsløpet. Omløpsmidler vurderes til laveste verdi av anskaffelseskost og virkelig verdi. Kortsiktig gjeld balanseføres til nominelt beløp på transaksjonstidspunktet.

K. Ekrheim AS



## K. Ekrheim AS

### Noter til regnskapet for 2024

#### Varer

Varer er vurdert til det laveste av anskaffelseskost og netto salgsverdi. Netto salgsverdi er estimert salgspris ved ordinær drift etter fradrag for beregnede nødvendige utgifter for gjennomføring av salget. Anskaffelseskost inkluderer utgifter påløpt ved anskaffelse av varene og kostnader for å bringe varene til nåværende plassering og tilordnes ved bruk av FIFO - prinsippet.

#### Fordringer

Kundefordringer og andre fordringer oppføres til pålydende etter fradrag for avsetning til forventet tap. Avsetning til tap gjøres på grunnlag av en individuell vurdering av de enkelte fordringene. For øvrige kundefordringer utføres en uspesifisert avsetning for å dekke forventet tap på krav.

#### Pensjoner - Innskuddsbasert ordning

Kostnaden til innskuddsbasert pensjonsordning tilsvarer periodens premie til forsikringsselskapet.

#### Kortsiktige plasseringer

Kortsiktige plasseringer (aksjer og andeler vurdert som omløpsmidler) vurderes til virkelig verdi på balansedagen. Mottatt utbytte og andre utdelinger fra selskapene inntektsføres som annen finansinntekt.

#### Kontantstrømoppstilling

Kontantstrømoppstillingen er utarbeidet etter den indirekte metoden. Kontanter og kontantekvivalenter omfatter kontanter, bankinnskudd og andre kortsiktige, likvide plasseringer.

#### Note 2 Salgsinntekter

Pr. virksomhetsområde	2024	2023
Dagligvarer engros	1 966 863 230	1 966 914 170
Andre inntekter	3 047 751	2 591 246
<b>Sum</b>	<b>1 969 910 981</b>	<b>1 969 505 416</b>

#### Geografisk fordeling

Østlandet	1 969 910 981	1 969 347 891
<b>Sum</b>	<b>1 969 910 981</b>	<b>1 969 347 891</b>



## K. Ekrheim AS

### Noter til regnskapet for 2024

#### Note 3 - Transaksjoner med nærstående

Selskapet har følgende transaksjoner med nærstående:

	2024	2023
Kjøp av varer fra Asko Norge AS kjøll/frys	629 212	73 267 146
Kjøp av tjenester fra Asko Transport AS	4 717 278	3 743 839
Kjøp av varer fra Asko Sentrallager AS	584 790 825	559 163 441
Kjøp av varer fra Joh Johansson Kaffe AS	20 347 759	23 330 879
Kjøp fra Norgesmøllene AS	4 726 138	5 202 104
Kjøp fra Asko Vestfold-Telemark AS	16 169	17 238
Kjøp fra Asko Sentrallager Kjøll AS	253 506 940	262 109 989
NorgesGruppen ASA avregning	-7 945 476	-10 244 099
Kjøp fra ASKO Sentrallager AS - KFI	7 036 613	8 064 099
Kjøp fra ASKO Øst SL-varer tørr	17 063	21 151
Kjøp fra ASKO Norge AS SL-varer tørr	111 794 120	38 945 002

Balansen inkluderer følgende beløp som følge av transaksjoner med nærstående parter:

Leverandørgjeld	24 617 363	35 234 594
-----------------	------------	------------

#### Note 4 Innskuddspensjon

K. Ekrheim AS har innskuddsplaner i samsvar med lokale lover. Innskuddsplanen omfatter alle ansatte og utgjør 4,00% av lønnen fra august 2024 mot 3,78 % tidligere. Pr. 31.12.2024 var det 65 medlemmer i ordningen.

Kostnadsført innskudd utgjorde NOK 1 437 793 og NOK 1 622 854 i henholdsvis 2023 og 2024.

#### Note 5 Lønnskostnader og ytelser, godtgjørelser til daglig leder, styret og revisor

Lønnskostnader	2024	2023
Lønninger	45 346 135	45 629 360
Arbeidsgiveravgift	6 150 382	6 153 299
Pensjonskostnader	2 608 069	2 250 288
Andre ytelser	2 708 527	2 720 175
<b>Sum</b>	<b>56 813 113</b>	<b>56 753 122</b>

Selskapet har i 2024 sysselsatt 65 årsverk.

#### Pensjonsforpliktelser

Selskapet er pliktig til å ha tjenestepensjonsordning etter lov om obligatorisk tjenestepensjon.

Selskapets pensjonsordninger tilfredsstiller kravene i denne lov.

Ytelser til ledende personer	Daglig leder	Styret
Lønn	2 151 198	0
Pensjonskostnader	57 078	0
Annen godtgjørelse	7 729	0
<b>Sum</b>	<b>2 216 005</b>	<b>0</b>

K. Ekrheim AS



## K. Ekrheim AS

### Noter til regnskapet for 2024

#### Revisor

Kostnadsført revisjonshonorar for 2024 utgjør kr 170 850 mot kr 194 150 for 2023, herav utgjør:

Lovpålagt revisjon	119 500
Teknisk bistand	34 250
Annen bistand	17 100

Alle beløp er ekskl. mva.

#### Note 6 Anleggsnote

	Transport- midler	Inventar/ utstyr	Maskiner, kontorutst yr	Fast eiendom	Sum varige driftsmidler
Anskaffelseskost 01.01.2024	15 151 374	7 600 079	1 607 676	0	24 359 129
Tilgang kjøpte driftsmidler	6 125 937	0	0	4 870 092	10 996 029
Avgang solgte driftsmidler	-2 340 600	0	0	0	-2 340 600
<b>Anskaffelseskost 31.12.2024</b>	<b>18 936 711</b>	<b>7 600 079</b>	<b>1 607 676</b>	<b>4 870 092</b>	<b>33 014 558</b>
Akk. avskrivninger 31.12.2024	9 008 315	4 723 523	1 529 506	194 804	15 456 147
<b>Bokført verdi 31.12.2024</b>	<b>9 928 397</b>	<b>2 876 556</b>	<b>78 170</b>	<b>4 675 289</b>	<b>17 558 411</b>
Årets avskrivninger	1 772 998	1 177 541	262 139	194 804	3 407 482

Selskapet benytter lineære avskrivninger for alle varige driftsmidler.

#### Note 7 Poster som er slått sammen i regnskapet

Finansinntekter	2024	2023
Annen renteinntekt	6 670 349	5 909 082
Annen finansinntekt	15 066	13 608
<b>Sum finansinntekter</b>	<b>6 685 415</b>	<b>5 922 690</b>
Finanskostnader	2024	2023
Annen rentekostnad	345 564	389 605
<b>Sum finanskostnader</b>	<b>345 564</b>	<b>389 605</b>

**K. Ekrheim AS**

## Noter til regnskapet for 2024

## Note 8 Skatt

<b>Årets skattekostnad</b>	<b>2024</b>	<b>2023</b>
Resultatført skatt på ordinært resultat:		
Betalbar skatt	0	8 448 074
Endring i utsatt skatt	362 642	25 383
<b>Skattekostnad ordinært resultat</b>	<b>362 642</b>	<b>8 473 457</b>

Skattepliktig inntekt:		
Resultat før skatt	1 461 655	38 481 835
Permanente forskjeller	186 715	33 882
Endring i midlertidige forskjeller	-2 658 720	-115 379
<b>Skattepliktig inntekt</b>	<b>-1 010 350</b>	<b>38 400 337</b>

Betalbar skatt i balansen:		
Betalbar skatt på årets resultat	0	8 448 074
<b>Sum betalbar skatt i balansen</b>	<b>0</b>	<b>8 448 074</b>

Beregning av effektiv skattesats		
Resultat før skatt	1 461 655	38 481 835
Beregnet skatt av resultat før skatt	321 564	8 466 004
Skatteeffekt av permanente forskjeller	41 077	7 454
<b>Sum</b>	<b>362 641</b>	<b>8 473 458</b>
Effektiv skattesats	24,8 %	22,0 %

Skatteeffekten av midlertidige forskjeller og underskudd til fremføring som har gitt opphav til utsatt skatt og utsatte skattefordeler, spesifisert på typer av midlertidige forskjeller

	<b>2024</b>	<b>2023</b>	<b>Endring</b>
Varige driftsmidler	882 156	-126 953	-1 009 109
Fordringer	949 611	-700 000	-1 649 611
<b>Sum</b>	<b>1 831 767</b>	<b>-826 953</b>	<b>-2 658 720</b>

Akkumulert fremførbart underskudd	-1 010 350	0	1 010 350
<b>Grunnlag for utsatt skatt / skattefordel</b>	<b>821 417</b>	<b>-826 953</b>	<b>-1 648 370</b>

<b>Utsatt skatt / skattefordel (22 %)</b>	<b>180 712</b>	<b>-181 930</b>	<b>-362 641</b>
---	----------------	-----------------	-----------------

## Note 9 Egenkapital

	<b>Aksjekapital</b>	<b>Annen egenkapital</b>	<b>Sum egenkapital</b>
Pr 31.12.2023	300 000	112 686 488	112 986 488
Årets resultat		1 099 013	1 099 013
Utbytte vedtatt februar 2025		-9 000 000	-9 000 000
<b>Pr 31.12.2024</b>	<b>300 000</b>	<b>104 785 501</b>	<b>105 085 501</b>

K. Ekrheim AS



## K. Ekrheim AS

### Noter til regnskapet for 2024

#### Note 10 Fordringer og gjeld

	2024	2023
<b>Fordringer med forfall senere enn ett år</b>		
Andre langsiktige fordringer	24 759	24 759
<b>Sum</b>	<b>24 759</b>	<b>24 759</b>
<b>Langsiktig gjeld med forfall senere enn 5 år</b>		
Gjeld til kredittinstitusjoner	4 554 912	6 021 943
<b>Sum</b>	<b>4 554 912</b>	<b>6 021 943</b>
Gjeld sikret ved pant, begrenset oppad til Driftsmidler (EL-lastebiler)	7 850 188 4 060 071	7 850 188 6 968 392

#### Note 11 Varer

	2024	2023
Lager av innkjøpte handelsvarer	56 176 040	51 737 452
<b>Sum</b>	<b>56 176 040</b>	<b>51 737 452</b>
Lager vurdert til kostpris	56 176 040	51 737 452

#### Note 12 Bankinnskudd

Innestående midler på skattetrekkskonto (bundne midler) er kr 3 153 305 pr 31.12.2024 mot kr 3 148 582 pr 31.12.2023

Innestående midler på depositumskonto pr 31.12.2024 er kr 4 516 278

#### Note 13 Aksjonærer

##### Aksjekapitalen i K. Ekrheim AS pr. 31.12 består av:

	Antall	Pålydende	Bokført
Ordinære aksjer	60	5 000	300 000
<b>Sum</b>	<b>60</b>		<b>300 000</b>

##### Eierstruktur

De største aksjonærene i % pr. 31.12 var:

	Ordinære	Eierandel	Stemmeandel
Jærv TRM AS	40	66,67	66,67
Asko Norge AS	20	33,33	33,33
<b>Totalt antall aksjer</b>	<b>60</b>	<b>100,00</b>	<b>100,00</b>

##### Aksjer eiet av medlemmer i styret og daglig leder:

Navn	Verv	Ordinære
Haakon Jærv Ekrheim	styremedlem/daglig leder	40
<b>Totalt antall aksjer</b>		<b>40</b>

K. Ekrheim AS



# Stiansen & Co AS

Statsautoriserte revisorer

Til generalforsamlingen i

K. Ekrheim AS

## Uavhengig revisors beretning

### Konklusjon

Vi har revidert årsregnskapet for K. Ekrheim AS som viser et overskudd på NOK 1 099 013. Årsregnskapet består av balanse per 31. desember 2024, resultatregnskap og kontantstrømpoppstilling for regnskapsåret avsluttet per denne datoen og noter til årsregnskapet, herunder et sammendrag av viktige regnskapsprinsipper.

Etter vår mening

- oppfyller årsregnskapet gjeldende lovkrav, og
- gir årsregnskapet et rettviseende bilde av selskapets finansielle stilling per 31. desember 2024 og av dets resultater og kontantstrømmer for regnskapsåret avsluttet per denne datoen i samsvar med regnskapslovens regler og god regnskapsskikk i Norge.

### Grunnlag for konklusjonen

Vi har gjennomført revisjonen i samsvar med International Standards on Auditing (ISA-ene). Våre oppgaver og plikter i henhold til disse standardene er beskrevet nedenfor under "Revisors oppgaver og plikter ved revisjonen av årsregnskapet". Vi er uavhengige av selskapet i samsvar med kravene i relevante lover og forskrifter i Norge og International Code of Ethics for Professional Accountants (inkludert internasjonale uavhengighetsstandarder) utstedt av International Ethics Standards Board for Accountants (IESBA-reglene), og vi har overholdt våre øvrige etiske forpliktelser i samsvar med disse kravene. Innhentet revisjonsbevis er etter vår vurdering tilstrekkelig og hensiktsmessig som grunnlag for vår konklusjon.

### Øvrig informasjon

Styret og daglig leder (ledelsen) er ansvarlige for informasjonen i årsberetningen. Vår konklusjon om årsregnskapet ovenfor dekker ikke informasjonen i årsberetningen.

I forbindelse med revisjonen av årsregnskapet er det vår oppgave å lese årsberetningen. Formålet er å vurdere hvorvidt det foreligger vesentlig inkonsistens mellom årsberetningen og årsregnskapet og den kunnskap vi har opparbeidet oss under revisjonen av årsregnskapet, eller hvorvidt informasjon i årsberetningen ellers fremstår som vesentlig feil. Vi har plikt til å rapportere dersom årsberetningen fremstår som vesentlig feil. Vi har ingenting å rapportere i så henseende.

Basert på kunnskapen vi har opparbeidet oss i revisjonen, mener vi at årsberetningen

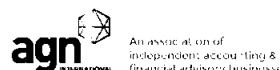
- er konsistent med årsregnskapet og
- inneholder de opplysninger som skal gis i henhold til gjeldende lovkrav.

### Ledelsens ansvar for årsregnskapet

Ledelsen er ansvarlig for å utarbeide årsregnskapet og for at det gir et rettviseende bilde i samsvar med regnskapslovens regler og god regnskapsskikk i Norge. Ledelsen er også ansvarlig for slik internkontroll som den finner nødvendig for å kunne utarbeide et

Telefon: +47 66 84 88 40  
E-mail: firmapost@stiansen.no  
www.stiansen.no

Postadr.: Postboks 174, N-1378 Nesbru  
Revisor-/foretaksnr: NO 962 990 746 MVA  
Medlemmer av Den norske Revisorforening





## Stiansen & Co AS

Statsautoriserte revisorer

årsregnskap som ikke inneholder vesentlig feilinformasjon, verken som følge av misligheter eller utilsiktede feil.

Ved utarbeidelsen av årsregnskapet må ledelsen ta standpunkt til selskapets evne til fortsatt drift og opplyse om forhold av betydning for fortsatt drift. Forutsetningen om fortsatt drift skal legges til grunn for årsregnskapet så lenge det ikke er sannsynlig at virksomheten vil bli avviklet.

### Revisors oppgaver og plikter ved revisjonen av årsregnskapet

Vårt mål er å oppnå betryggende sikkerhet for at årsregnskapet som helhet ikke inneholder vesentlig feilinformasjon, verken som følge av misligheter eller utilsiktede feil, og å avgi en revisjonsberetning som inneholder vår konklusjon. Betryggende sikkerhet er en høy grad av sikkerhet, men ingen garanti for at en revisjon utført i samsvar med ISA-ene, alltid vil avdekke vesentlig feilinformasjon. Feilinformasjon kan oppstå som følge av misligheter eller utilsiktede feil. Feilinformasjon er å anse som vesentlig dersom den enkeltvis eller samlet med rimelighet kan forventes å påvirke de økonomiske beslutningene som brukerne foretar på grunnlag av årsregnskapet.

For videre beskrivelse av revisors oppgaver og plikter vises det til:

<https://revisorforeningen.no/om-revisjon/revisjonsberetning-revisors-oppgaver-og-plikter/>

Nesbru, 19. juni 2025

**Stiansen & Co AS**

Hanne With Bjørnstad  
statsautorisert revisor  
(elektronisk signert)





## Elektronisk signatur

*Signert av*

**BJØRNSTAD, HANNE WITH**



*Dato og tid (UTC+01:00) Central European Time (Berlin) (DD.MM.YYYY HH:MM:SS)*

19.06.2025 10:24:58

*Signaturmetode*

Norwegian Buypass

Dette dokumentet er signert med elektronisk signatur. En elektronisk signatur er juridisk forpliktende på samme måte som en håndskrevet signatur på papir. Denne siden er lagt til dokumentet for å vise grunnleggende informasjon om signaturen(e), og på de følgende sidene kan du lese dokumentet som er signert. Vedlagt finnes også en PDF med signaturdetaljer, og en XML-fil med innholdet i den elektroniske signaturen(e). Vedleggene kan brukes for å verifisere gyldigheten av dokumentets signatur ved behov.



K. EKRHEIM AS

## Styrets årsberetning for 2024

### Virksomhetens art

K. Ekrheim er en dagligvare grossist med leveranser i Oslo, Akershus og nord i Østfold.

Forretningssiden er å drifte og videreutvikle en komplett distribusjonsløsning som grossist for mindre og mellomstore dagligvarebutikker gjennom et samspill med kunder, leverandører og samarbeidspartnere. Visjonen er *Sammen for en varig fremtid* og formålet er *Vi gjør det enklere å drive en god og lønnsom butikk- for kunden og oss selv*. LEAN er vår driftsstrategi for å skape en kultur for kontinuerlig-forbedring, god flyt og bærekraftig utvikling.

### Fortsatt drift

Styret mener at årsregnskapet gir et rettviseende bilde av K. Ekrheim AS eiendeler og gjeld, finansielle stilling og resultat.

I samsvar med regnskapslovens § 3-3 bekreftes det at forutsetningen om fortsatt drift er til stede. Til grunn for forutsetningen ligger resultatprognoser for 2025 og selskapets langsiktige strategiske prognoser for årene fremover. Selskapet er i en sunn økonomisk og finansiell stilling.

Det har ikke vært hendelser etter balansedagen som påvirker regnskapet for 2024, eller grunnlaget for fortsatt drift.

### Arbeidsmiljø og personale

Sykefraværet i selskapet var på totalt 943 dager i 2024, hvilket utgjør 6,5 % av total arbeidstid. Dette er en liten nedgang i forhold til året før. Korttidsfraværet har vært som året før, mens langtidssykemeldte har gått noe ned.

Det har ikke vært alvorlige arbeidsuhell eller ulykker i løpet av året som har resultert i store materielle - eller personskader.

Arbeidsmiljøet betraktes som godt, og det iverksettes løpende tiltak for forbedringer.

Selskapets arbeidsmiljøutvalg har regelmessig avholdt møter i 2024. En rekke saker har blitt behandlet i utvalget og løsninger foreslått for de berørte avdelinger.

Samarbeidet med de ansattes organisasjoner har vært konstruktivt og bidratt positivt til driften.

### Likestilling, aktivitets- og redegjørelse

Selskapet har som mål å være en arbeidsplass der det råder full likestilling mellom kvinner og menn. Selskapet har innarbeidet som holdning at det ikke skal forekomme forskjellsbehandling grunnet kjønn i saker som for eksempel lønn, avansement eller rekruttering.

Videre arbeider selskapet aktivt og målrettet for å hindre mobbing, trakassering og diskriminering i virksomheten. Det gjennomføres årlig en medarbeidertilfredsundersøkelse med fokus på arbeidsmiljø, mobbing og trakassering. Resultatene blir behandlet og fulgt opp av selskapets ledelse.

Arbeidstidsordninger i selskapet følger de ulike stillinger og er uavhengig av kjønn. For de stillingene hvor det er mulig er det tilrettelagt for bruk av hjemmekontor.



## K. EKRHEIM AS

Av selskapets gjennomsnittlige antall ansatte i 2024 var det 17 kvinner og 61 menn. Dette utgjør en kvinneandel på 22 %. Selskapet har som målsetning å øke andelen kvinner i både produksjon og ledende stillinger. I 2024 fikk selskapet sin første kvinnelige sjåfør.

Det er 21 ansatte med deltid eller midlertidige stilling/ringevikarer. Ved utgangen av året er dette 11 kvinner og 12 er menn. De fleste som jobber deltid, eller har midlertidige stilling kombinerer dette med studier.

Uttak av foreldrepermisjon i 2024 utgjør 2 uker for kvinner og 1 uke for menn.

Kvinner og menn med like stillinger og ansvarsområde lønnes likt i selskapet. Selskapet følger Grossistoverenskomsten mellom Virke og Fellesforbundet som skal sikre likebehandling mellom kjønnene når det gjelder fastsettelse av og regulering av betingelser.

### Miljørapportering

Selskapets virksomhet forurenser ikke det ytre miljø utover det normal bruk av lastebiler til distribusjon gjør. For å forsterke fokus på bærekraftig drift ble det investert i to EL lastebiler i 2022 samt 2 biogass lastebiler i 2024. Det vil også bli investert i en EL lastebil i 2025. Investeringene i EL lastebiler og biogassbiler erstatter diesel lastebilene.

Bruk av plast til å plastre bur har det siste året blitt redusert med 32% som en følge av automatisering av plastreprosessen. Dette har også en positiv helsemessig effekt.

Vi har stort fokus på retur og avfallssortering fra våre kunder og har en sorteringsgrad på 98%. Dette er en liten forbedring fra 2023

### Åpenhetsloven

K. Ekrheim er underlagt Åpenhetslover som har som formål å etterleve de krav for å ivareta produkt, miljø -og krav til menneskerettigheter i henhold til det enhver tid gjeldende regelverk. Lovpålagt informasjon finnes på [ekrheim.no](http://ekrheim.no).

### Fremtidig utvikling

Selskapets virksomhet preges i stadig høyere grad av konkurranse. Utsiktene for fremtidig vekst i omsetningen er lagt godt til rette, men økt konkurranse i dagligvarebransjen vil fremover gi større press på marginene.

Styret er av den oppfatning at utsiktene for 2025 er gode og at selskapet er godt rustet for fremtidig økt omsetning og har en effektiv organisasjon hvor hovedfokus er høy levering –og servicegrad.

### Kvalitet

Selskapet har stort fokus på kvalitet og matsikkerhet og er sertifisert under ISO-22000. Oppfølging av leveringskvalitet til kundene skjer ukentlig.

### Resultat, investeringer, finansiering og likviditet

Selskapets driftsinntekter i 2024 ble NOK 1.970 mill.kr mot NOK 1.969 mill.kr i 2023. Det har vært liten tilgang på nye kunder det siste året, samt at eksisterende kunder har opplevd større konkurranse fra lavpriskjeder.



## K. EKRHEIM AS

De ordinære driftskostnadene i 2024 utgjorde 148,9 mill.kr mot 114,8 mill.kr i fjor. Økningen i driftskostnadene skyldes i hovedsak at selskapet har tatt et betydelig tap som følge at en større kunde som har vært under rekonstruksjon endte i konkurs. De vanlige ordinære kostnadene er i stor grad som i fjor. Inntjeningen i 2024 har vært svakere sammenlignet mot 2023. Dette kan i stor grad henføres til endring i varesammensetningen.

Årsresultatet ble NOK 1.099.013,- mot NOK 30.008.378,- i 2023.

Likviditeten i selskapet er god og likviditetsbeholdningen utgjorde pr 31.12.2024 NOK 79.097.460 -.

Totalkapitalen var ved utgangen året NOK 219.945.990 mot NOK 253.332.628 året før. Egenkapital andelen pr 31.12.2024 var 48% mot 45% året før.

### **Finansiell risiko**

K. Ekrheim AS er i liten grad eksponert for finansiell risiko og svingninger i valutakurser da kjøp av varer gjøres via norske leverandører og inntektene kommer fra salg til innenlandske kunder.

### **Kredittrisiko**

Risikoen for tap på fordringer er vurdert som lav og det forventes ingen vesentlig endring på dette for 2025.

### **Likviditetsrisiko**

Styret vurderer likviditeten i selskapet som god.

### **Styreansvarsforsikring**

Selskapet har tegnet styreansvarsforsikring for det ansvaret som styremedlemmer og daglig leder i kraft av sine stillinger og roller vil kunne pådra seg.



K. EKRHEIM AS

**Disponering av årsresultat**

Styret foreslår følgende disponering av årsresultatet i K. Ekrheim AS:

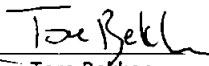
Overført til egenkapital	NOK	1.009.013,-
Til utbytte	NOK	0,-
Totalt disponert	NOK	1.009.013,-

Selskapets frie egenkapital pr 31.12.2024 var:

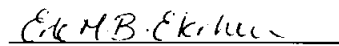
Annen egenkapital NOK 104.785.501,-

Oslo, 19. juni 2025

  
Haakon J. Ekrheim  
Styremedlem

  
Tore Bekken  
Styremedlem

  
Harald Ekrheim  
Styrets leder

  
Erle Marie Bergheim Ekrheim  
Styremedlem

  
Cecilie Blindern Myhre  
Styremedlem