



ÅRSREGNSKAPET FOR REGNSKAPSÅRET 2021 - GENERELL INFORMASJON

Enheten

Organisasjonsnummer: 974 273 888
Organisasjonsform: Aksjeselskap
Foretaksnavn: HAUGALAND CARAVAN AS
Forretningsadresse: 5563 FØRRESFJORDEN

Regnskapsår

Årsregnskapets periode: 01.01.2021 - 31.12.2021

Konsern

Morselskap i konsern: Nei

Regnskapsregler

Regler for små foretak benyttet: Ja
Benyttet ved utarbeidelsen av årsregnskapet til selskapet: Regnskapslovens alminnelige regler

Årsregnskapet fastsatt av kompetent organ

Bekreftet av representant for selskapet: Morten Flåtene Nilssen
Dato for fastsettelse av årsregnskapet: 31.05.2022

Grunnlag for avgivelse

År 2021: Årsregnskapet er elektronisk innlevert
År 2020: Tall er hentet fra elektronisk innlevert årsregnskap fra 2021

Det er ikke krav til at årsregnskapet m.v. som sendes til Regnskapsregisteret er undertegnet. Kontrollen på at dette er utført ligger hos revisor/enhetens øverste organ. Sikkerheten ivaretas ved at innsender har rolle/rettighet for innsending av årsregnskapet via Altinn, og ved at det bekreftes at årsregnskapet er fastsatt av kompetent organ.

Brønnøysundregistrene, 06.07.2023



Resultatregnskap

Beløp i: NOK	Note	2021	2020
RESULTATREGNSKAP			
Inntekter			
Salgsinntekt		91 109 619	81 450 683
Annen driftsinntekt		92 107	330 866
Sum inntekter		91 201 726	81 781 548
Kostnader			
Varekostnad		76 698 276	69 715 116
Lønnskostnad	2	9 346 395	6 754 590
Avskrivning på driftsmidler	5	356 161	351 784
Annen driftskostnad	2	2 634 112	2 410 475
Sum kostnader		89 034 944	79 231 965
Driftsresultat		2 166 782	2 549 583
Finansinntekter og finanskostnader			
Annen finansinntekt		10 416	5 508
Sum finansinntekter		10 416	5 508
Annen finanskostnad		737 914	1 106 677
Sum finanskostnader		737 914	1 106 677
Netto finans		-727 498	-1 101 170
Ordinært resultat før skattekostnad		1 439 284	1 448 413
Skattekostnad på ordinært resultat	11	319 450	320 117
Ordinært resultat etter skattekostnad		1 119 834	1 128 296
Årsresultat	6	1 119 834	1 128 296
Årsresultat etter minoritetsinteresser		1 119 834	1 128 296
Totalresultat		1 119 834	1 128 296
Overføringer og disponeringer			
Avsatt til annen egenkapital		1 119 834	1 128 296



Resultatregnskap

Beløp i: NOK	Note	2021	2020
Sum overføringer og disponeringer		1 119 834	1 128 296



Balanse

Beløp i: NOK	Note	2021	2020
BALANSE - EIENDELER			
Anleggsmidler			
Immaterielle eiendeler			
Nettside	5	28 000	
Utsatt skattefordel	11	477 140	483 441
Sum immaterielle eiendeler		505 140	483 441
Varige driftsmidler			
Tomter, bygninger o.a. fast eiendom		8 226 046	7 848 706
Driftsløsøre, inventar o.a. utstyr		335 000	81 000
Sum varige driftsmidler	5, 10	8 561 046	7 929 706
Sum anleggsmidler		9 066 186	8 413 147
Omløpsmidler			
Varer			
Sum varer	7, 10	31 567 513	21 331 598
Fordringer			
Kundefordringer	8, 10	2 616 361	1 605 875
Andre kortsiktige fordringer		2 409 823	1 946 140
Sum fordringer		5 026 184	3 552 016
Bankinnskudd, kontanter og lignende			
Bankinnskudd, kontanter o.l.	3	487 189	370 398
Sum bankinnskudd, kontanter og lignende		487 189	370 398
Sum omløpsmidler		37 080 886	25 254 012
SUM EIENDELER		46 147 072	33 667 159

BALANSE - EGENKAPITAL OG GJELD

Egenkapital

Innskutt egenkapital



Balanse

Beløp i: NOK	Note	2021	2020
Aksjekapital	4	990 000	990 000
Overkurs		1 068 509	1 068 509
Sum innskutt egenkapital		2 058 509	2 058 509
Opptjent egenkapital			
Annen egenkapital		9 778 849	8 659 015
Sum opptjent egenkapital		9 778 849	8 659 015
Sum egenkapital	6	11 837 358	10 717 524
Gjeld			
Langsiktig gjeld			
Utsatt skatt	11		
Annen langsiktig gjeld			
Gjeld til kredittinstitusjoner	10	6 834 124	5 355 511
Sum annen langsiktig gjeld		6 834 124	5 355 511
Sum langsiktig gjeld		6 834 124	5 355 511
Kortsiktig gjeld			
Gjeld til kredittinstitusjoner	10	19 550 797	12 322 429
Leverandørgjeld		562 462	2 782 890
Betalbar skatt	11	313 149	
Skyldig offentlige avgifter		454 733	376 936
Annen kortsiktig gjeld	9	6 594 449	2 111 868
Sum kortsiktig gjeld		27 475 590	17 594 124
Sum gjeld		34 309 714	22 949 635
SUM EGENKAPITAL OG GJELD		46 147 072	33 667 159



Brønnøysundregistrene

ÅRSREGNSKAP FOR REGNSKAPSÅRET 2021 - GENERELL INFORMASJON

Journalnummer: 2022 405659

Enheten

Organisasjonsnummer: 974 273 888
Organisasjonsform: Aksjeselskap
Foretaksnavn: HAUGALAND CARAVAN AS
5563 FØRRESFJORDEN

Regnskapsår

Årsregnskapets periode: 01.01.2021 - 31.12.2021

Konsern

Morselskap i konsern: Nei

Regnskapsregler

Regler for små foretak benyttet: Ja
Benyttet ved utarbeidelsen av
årsregnskapet til selskapet: Regnskapslovens alminnelige regler

Årsregnskapet fastsatt av kompetent organ

Bekreftet av representant for selskapet: Morten Flåtene Nilssen
Dato for fastsettelse av årsregnskapet: 31.05.2022

Grunnlag for avgivelse

År 2021: Årsregnskap er elektronisk innlevert.
År 2020: Tall er hentet fra elektronisk innlevert årsregnskap fra 2021.

Det er ikke krav til at årsregnskapet m.v. som sendes til Regnskapsregisteret er undertegnet. Kontrollen på at dette er utført ligger hos revisor/enhetens øverste organ. Sikkerheten ivaretas ved at innsender har rolle/rettighet for innsending av årsregnskapet via Altinn, og ved at det bekreftes at årsregnskapet er fastsatt av kompetent organ.

Brønnøysundregistrene, 13.06.2022



Organisasjonsnr: 974 273 888
HAUGALAND CARAVAN AS

RESULTATREGNSKAP

Beløp i: NOK	Note	2021	2020
RESULTATREGNSKAP			
Inntekter			
Salgsinntekt		91 109 619	81 450 683
Annen driftsinntekt		92 107	330 866
Sum inntekter		91 201 726	81 781 548
Kostnader			
Varekostnad		76 698 276	69 715 116
Lønnskostnad	2	9 346 395	6 754 590
Avskrivning på driftsmidler	5	356 161	351 784
Annen driftskostnad	2	2 634 112	2 410 475
Sum kostnader		89 034 944	79 231 965
Driftsresultat		2 166 782	2 549 583
Finansinntekter og finanskostnader			
Annen finansinntekt		10 416	5 508
Sum finansinntekter		10 416	5 508
Annen finanskostnad		737 914	1 106 677
Sum finanskostnader		737 914	1 106 677
Netto finans		-727 498	-1 101 170
Ordinært resultat før skattekostnad			
Ordinært resultat før skattekostnad		1 439 284	1 448 413
Skattekostnad på ordinært resultat	11	319 450	320 117
Ordinært resultat etter skattekostnad		1 119 834	1 128 296
Årsresultat	6	1 119 834	1 128 296
Årsresultat etter minoritetsinteresser		1 119 834	1 128 296
Totalresultat		1 119 834	1 128 296
Overføringer og disponeringer			
Avsatt til annen egenkapital		1 119 834	1 128 296
Sum overføringer og disponeringer		1 119 834	1 128 296



Organisasjonsnr: 974 273 888
HAUGALAND CARAVAN AS

BALANSE

Beløp i: NOK Note 2021 2020

BALANSE - EIENDELER

Anleggsmidler

Immaterielle eiendeler

Nettside	5	28 000	
Utsatt skattefordel	11	477 140	483 441
Sum immaterielle eiendeler		505 140	483 441

Varige driftsmidler

Tomter, bygninger o.a. fast eiendom		8 226 046	7 848 706
Driftsløsøre, inventar o. a. utstyr		335 000	81 000
Sum varige driftsmidler	5, 10	8 561 046	7 929 706

Sum anleggsmidler

		9 066 186	8 413 147
--	--	------------------	------------------

Omløpsmidler

Varer

Sum varer	7, 10	31 567 513	21 331 598
-----------	-------	------------	------------

Fordringer

Kundefordringer	8, 10	2 616 361	1 605 875
Andre kortsiktige fordringer		2 409 823	1 946 140
Sum fordringer		5 026 184	3 552 016

Bankinnskudd, kontanter og lignende

Bankinnskudd, kontanter o. l.	3	487 189	370 398
Sum bankinnskudd, kontanter og lignende		487 189	370 398

Sum omløpsmidler

		37 080 886	25 254 012
--	--	-------------------	-------------------

SUM EIENDELER

		46 147 072	33 667 159
--	--	-------------------	-------------------

BALANSE - EGENKAPITAL OG GJELD

Egenkapital

Innskutt egenkapital

Aksjekapital	4	990 000	990 000
Overkurs		1 068 509	1 068 509
Sum innskutt egenkapital		2 058 509	2 058 509

Opptjent egenkapital

Annen egenkapital		9 778 849	8 659 015
-------------------	--	-----------	-----------



Sum opptjent egenkapital		9 778 849	8 659 015
Sum egenkapital	6	11 837 358	10 717 524
Gjeld			
Langsiktig gjeld			
Utsatt skatt	11		
Annen langsiktig gjeld			
Gjeld til			
kredittinstitusjoner	10	6 834 124	5 355 511
Sum annen langsiktig gjeld		6 834 124	5 355 511
Sum langsiktig gjeld		6 834 124	5 355 511
Kortsiktig gjeld			
Gjeld til			
kredittinstitusjoner	10	19 550 797	12 322 429
Leverandørgjeld		562 462	2 782 890
Betalbar skatt	11	313 149	
Skyldig offentlige avgifter		454 733	376 936
Annen kortsiktig gjeld	9	6 594 449	2 111 868
Sum kortsiktig gjeld		27 475 590	17 594 124
Sum gjeld		34 309 714	22 949 635
SUM EGENKAPITAL OG GJELD		46 147 072	33 667 159



Organisasjonsnr: 974 273 888
HAUGALAND CARAVAN AS

NOTEOPPLYSNINGER - SELSKAP - alle poster oppgitt i hele tall

Note

Antall aksjer og aksjeeiere

Note

2

Antall årsverk i regnskapsåret

Virksomheten har hatt følgende antall årsverk:

0.00

Omløpsmidler Startdato Sluttdato Endring

Skattemessig fremf.undersk. Startdato Sluttdato Endring

Kortsiktig gjeld Startdato Sluttdato Endring



Årsregnskap 2021 Haugaland Caravan AS

Org.nr.: 974 273 888



Haugaland Caravan AS

ÅRSBERETNING 2021

Virksomhetens art og hvor den drives

Haugaland Caravan AS har forretningsadresse Frakkagjerd i Tysvær kommune. Selskapets formål er salg av campingvogner, bobiler, tilbehør og servicetjenester knyttet til disse produktene.

Haugaland Caravan AS er datterselskap av Kroken Caravan AS.

Rettvisende oversikt over utvikling og resultat

Årsregnskapet for 2021 viser en omsetning på 91,2 MNOK. Dette er en økning på ca. 10 MNOK fra 2020.

Driftsresultatet i 2021 endte på 2,2 MNOK, som er en nedgang på vel 0,4 MNOK fra året før. Styret er tilfreds med utviklingen i 2021, på tross av reduksjonen i omsetning og lønnsomhet. På den annen side har det vært arbeidet kontinuerlig med forbedring av rutiner og beste praksis gjennom året. Det er ventet at disse tiltakene vil gi effekt både på kort og lang sikt.

Årsresultatet etter skatt i 2021 er kr. 1.119.834. Dette er tilnærmet likt resultatet i 2020.

Selskapet har en egenkapitalandel på 25,6 %, dette er en reduksjon på 6,2% fra 2020. Den likvide situasjonen anses som tilfredsstillende, men i perioder har likviditeten vært under press.

Styret mener at årsregnskapet gir et rettvisende bilde av selskapets eiendeler og gjeld, finansielle stilling og resultat.

Sentrale risikoen og usikkerhetsfaktorer

Selskapet er etter styrets mening en organisasjon som er markedsrettet og har betydelig produktkompetanse. Selskapet har avtale med Max Fritid Engros AS og Solid Import AS, som sikrer tilgang på markedsledende produkter i caravanmarkedet. Det er ventet en mer moderat vekst i markedet for nye bobiler og caravan. Videre har det over de seneste årene vokst frem nye aktører samt strukturelle endringer i markedsdynamikken.

Markedet for nye bobiler og campingvogner har hatt en nedgang i 2021, mens marked for brukt hadde en bra økning. Konkurransesituasjonen er fortsatt tøff. Det ventes en reduksjon i markedet for 2022. Det foreligger usikkerhet rundt leveringssituasjonen, men selskapet har i 2022 et sunt varelager av bra størrelse, så denne risikoen anses ikke som stor. Ut fra en total vurdering anses utsiktene for selskapet for 2022 som tilfredsstillende.

Finansiell risiko

Selskapet er til enhver tid eksponert for risiko i tilknytning til kreditter, renter og valuta, og styrer mot en moderat risiko innenfor disse områder.

Ansvarsforsikring

Det er ikke tegnet forsikring for styrets medlemmer og daglig leder for deres mulige ansvar overfor foretaket og tredjepersoner.

Forsknings- og utviklingsaktiviteter

Selskapet har for tiden ingen pågående forsknings- eller utviklingsaktiviteter.

Fortsatt drift

Årsregnskapet for 2021 er satt opp under forutsetning av fortsatt drift. Det bekreftes herved at forutsetningen for fortsatt drift er til stede.

Arbeidsmiljø

Bedriften har ikke registrert alvorlige ulykker eller hendelser av en slik art at tiltak i henhold til selskapets rutiner for internkontroll har vært iverksatt. Bedriften hadde et sykefravær på 5% i 2021. En vesentlig andel av fraværet skyldes langtidfravær. Arbeidsmiljøet i bedriften ansees som godt, og selskapet har etablert rutiner for å tilfredsstillende lov om internkontroll.



Likestilling

Det er utført 12 årsverk, herav er 3 utført av kvinner. Selskapets styre har ingen kvinnelige medlemmer. Det skal ikke forekomme forskjellsbehandling grunnet kjønn, funksjonsevne eller etnisitet i saker som omfatter rekruttering, lønns- og arbeidsvilkår, forfremmelse, utviklingsmuligheter og beskyttelse mot trakassering. Det er etter styrets oppfatning full likestilling blant de ansatte i selskapet.

Tiltak for å hindre diskriminering mv.

Bedriftens policy er at det ikke skal forekomme noen form for diskriminering på grunn av etnisitet, nasjonal opprinnelse, avstamning, hudfarge, språk, religion og livssyn.

Ytre miljø

Selskapet driver ingen form for produksjon, og energibehovet er basert på elektrisk kraft. Driften medfører heller ingen form for støy eller støv, og bedriften anser ikke at virksomheten forurensrer det ytre miljø.

Redegjørelse for årsregnskapet og resultatdisponering

Styret kjenner ikke til noe forhold av viktighet for å bedømme selskapets stilling og resultat som ikke fremgår av resultatregnskap og balanse med tilhørende noter. Det er heller ikke etter regnskapsårets utgang inntrådt forhold som etter styrets mening har betydning for bedømmelse av selskapets regnskap.


Etter styrets oppfatning gir fremlagt resultatregnskap og balanse med noter uttrykk for virksomhetens resultat for 2021 og økonomiske stilling ved årsskiftet.


Det er ikke inntrådt forhold etter regnskapsårets utgang som er av betydning for bedømmelsen av regnskapet.

Styret foreslår at årets overskudd, kr. 1.119.834, i sin helhet overføres til annen egenkapital.

Frakkagjerd, 28. april 2022

I styret for Haugaland Caravan AS


Morten Sindre Lillehagen
Styreleder


Tor Grüner
Styremedlem


Morten Flåtene Nilssen
daglig leder



Haugaland Caravan AS			
Resultatregnskap			
Driftsinntekter og driftskostnader	Note	2021	2020
Salgsinntekt		91 109 619	81 450 683
Annen driftsinntekt		92 107	330 866
Sum driftsinntekter		<u>91 201 726</u>	<u>81 781 548</u>
Varekostnad		76 698 276	69 715 116
Lønnskostnad	2	9 346 395	6 754 590
Avskrivning på driftsmidler	5	356 161	351 784
Annen driftskostnad	2	2 634 112	2 410 475
Sum driftskostnader		<u>89 034 944</u>	<u>79 231 965</u>
Driftsresultat		<u>2 166 782</u>	<u>2 549 583</u>
Finansinntekter og finanskostnader			
Annen finansinntekt		10 416	5 508
Annen finanskostnad		737 914	1 106 677
Resultat av finansposter		<u>-727 498</u>	<u>-1 101 170</u>
Ordinært resultat før skattekostnad		1 439 284	1 448 413
Skattekostnad på ordinært resultat	11	319 450	320 117
Ordinært resultat		<u>1 119 834</u>	<u>1 128 296</u>
Årets resultat	6	<u>1 119 834</u>	<u>1 128 296</u>
Overføringer			
Avsatt til annen egenkapital		1 119 834	1 128 296
Sum overføringer		<u>1 119 834</u>	<u>1 128 296</u>




Haugaland Caravan AS			
Balanse			
Eiendeler	Note	2021	2020
Anleggsmidler			
Nettside	5	28 000	0
Utsatt skattefordel	11	477 140	483 441
Sum immaterielle eiendeler		<u>505 140</u>	<u>483 441</u>
Varige driftsmidler			
Tomter, bygninger o.a. fast eiendom		8 226 046	7 848 706
Driftsløsøre, inventar o.a. utstyr		335 000	81 000
Sum varige driftsmidler	5, 10	<u>8 561 046</u>	<u>7 929 706</u>
Sum anleggsmidler		<u>9 066 186</u>	<u>8 413 147</u>
Omløpsmidler			
Lager av varer	7, 10	31 567 513	21 331 598
Fordringer			
Kundefordringer	8, 10	2 616 361	1 605 875
Andre kortsiktige fordringer		2 409 823	1 946 140
Sum fordringer		<u>5 026 184</u>	<u>3 552 016</u>
Bankinnskudd, kontanter o.l.	3	487 189	370 398
Sum omløpsmidler		<u>37 080 886</u>	<u>25 254 012</u>
Sum eiendeler		<u>46 147 072</u>	<u>33 667 159</u>

**Haugaland Caravan AS**

Balanse

Egenkapital og gjeld	Note	2021	2020
Egenkapital			
Innskutt egenkapital			
Aksjekapital	4	990 000	990 000
Overkurs		1 068 509	1 068 509
Sum innskutt egenkapital		<u>2 058 509</u>	<u>2 058 509</u>
Opptjent egenkapital			
Annen egenkapital		9 778 849	8 659 015
Sum opptjent egenkapital		<u>9 778 849</u>	<u>8 659 015</u>
Sum egenkapital	6	<u>11 837 358</u>	<u>10 717 524</u>
Gjeld			
Annen langsiktig gjeld			
Gjeld til kredittinstitusjoner	10	6 834 124	5 355 511
Sum annen langsiktig gjeld		<u>6 834 124</u>	<u>5 355 511</u>
Kortsiktig gjeld			
Gjeld til kredittinstitusjoner	10	19 550 797	12 322 429
Leverandørgjeld		562 462	2 782 890
Betalbar skatt	11	313 149	0
Skyldig offentlige avgifter		454 733	376 936
Annen kortsiktig gjeld	9	6 594 449	2 111 868
Sum kortsiktig gjeld		<u>27 475 590</u>	<u>17 594 124</u>
Sum gjeld		<u>34 309 714</u>	<u>22 949 635</u>
Sum egenkapital og gjeld		<u>46 147 072</u>	<u>33 667 159</u>

Frakkagjerd, 28.04.2022
Styret i Haugaland Caravan AS
Morten Sindre Lillehagen
styreleder
Morten Flåtene Nilssen
daglig leder
Tor Grüner
styremedlem

**Brødr Olsen Mur & Bygg AS****Kontantstrømoppstilling**

	2021	2020
Kontantstrøm fra operasjonelle aktiviteter		
Ordinært resultat før skattekostnad	7 909 324	-5 665 711
Periodens betalte skatt	850 724	-1 782 575
Endring i varelager	-659 000	-388 000
Tap / Gevinst ved salg av anleggsmidler/aksjer	-36 089	0
Avskrivninger	461 088	518 864
Endring periodiseringer	-1 365 899	1 565 493
Endring i fordringer	-3 788 998	14 775 451
Endring i leverandørgjeld	-1 258 827	-3 495 998
Endring i pensjonsforpliktelse		
Netto kontantstrøm fra operasjonelle aktiviteter	2 112 323	5 527 524
Kontantstrøm fra investeringsaktiviteter		
Innbetaling ved salg av varige driftsmidler	80 000	0
Utbetalinger ved kjøp / tilvirkning av varige driftsmidler	-126 129	-175 109
Netto kontantstrøm fra investeringsaktiviteter	-46 129	-175 109
Kontantstrøm fra finansieringsaktiviteter		
Endring urealisert valutatap valutalån		
Utbetaling ved nedbetaling av langsiktig lån	-2 000 004	-1 000 002
Innbetaling ved nedbetaling av utlån	-10 616	23 661
Utbetaling utbytte/konsemsbidrag	0	-5 000 000
Netto kontantstrøm fra finansieringsaktiviteter	-2 010 620	-5 976 341
Netto endring i kontanter og -ekvivalenter	55 574	-623 926
Likvidbeholdning 01.01.	2 980 462	3 604 388
BEHOLDNING AV LIKVIDER 31.12	3 036 036	2 980 462



Haugaland Caravan AS

Noter til regnskapet 2021

Note 1 Regnskapsprinsipper

Årsregnskapet er utarbeidet i samsvar med regnskapsloven av 1998 og god regnskapsskikk i Norge.

Inntekter

Ved varesalg:

Inntekt regnskapsføres når den er opptjent, altså når både risiko og kontroll i hovedsak er overført til kunden. Dette vil normalt være tilfellet når varen er levert til kunden. Inntektene regnskapsføres med verdien av vederlaget på transaksjonstidspunktet.

Ved tjenestesalg:

Inntekt regnskapsføres når den er opptjent, altså når krav på vederlag oppstår. Dette skjer når tjenesten ytes, i takt med at arbeidet utføres. Inntektene regnskapsføres med verdien av vederlaget på transaksjonstidspunktet.

Kostnader

Kostnader regnskapsføres som hovedregel i samme periode som tilhørende inntekt. I de tilfeller det ikke er en klar sammenheng mellom utgifter og inntekter fastsettes fordelingen etter skjønnsmessige kriterier. Øvrige unntak fra sammenstillingsprinsippet er angitt der det er aktuelt.

Skatter

Skattekostnaden sammenstilles med regnskapsmessig resultat før skatt. Skatt knyttet til egenkapitaltransaksjoner, for eksempel konsernbidrag, føres mot egenkapitalen.

Skattekostnaden består av betalbar skatt (skatt på årets direkte skattepliktige inntekt) og endring i netto utsatt skatt. Skattekostnaden fordeles på ordinært resultat og virkning av prinsippendring og korrigerende av feil i henhold til skattegrunnlaget. Utsatt skatt og utsatt skattefordel er presentert netto i balansen.

Hovedregel for vurdering og klassifisering av eiendeler og gjeld

Eiendeler bestemt til varig eie eller bruk er klassifisert som anleggsmidler. Andre eiendeler er klassifisert som omløpsmidler. Fordringer som skal tilbakebetales innen et år er klassifisert som omløpsmidler. Ved klassifisering av kortsiktig og langsiktig gjeld er tilsvarende kriterier lagt til grunn.

Omløpsmidler vurderes til laveste av anskaffelseskost og virkelig verdi.

Anleggsmidler vurderes til anskaffelseskost, men nedskrives til gjenvinnbart beløp dersom dette er lavere enn bokført verdi, og verdifallet forventes ikke å være forbigående. Anleggsmidler med begrenset økonomisk levetid avskrives planmessig.

Varer

Varer er vurdert til det laveste av anskaffelseskost og netto salgsverdi.

Fordringer

Kundefordringer og andre fordringer er oppført til pålydende etter fradrag for avsetning til forventet tap. Avsetning til tap gjøres på grunnlag av en individuell vurdering av de enkelte fordringer.

Pensjoner

Selskapets pensjonsordninger er innskuddsbaserte

Garantier og servicearbeid

Ved salg er hele salgsprisen, inklusive den delen som gjelder fremtidige garanti- og serviceytelser, tatt til inntekt på salgstidspunktet. Det er gjort en avsetning for fremtidige garanti- og serviceytelser knyttet til bruksalg



Haugaland Caravan AS

Noter til regnskapet 2021

Note 2 Lønnskostnader og ytelser, godtgjørelser til daglig leder, styret og revisor

Lønnskostnader	2021	2020
Lønninger	8 087 364	5 744 201
Arbeidsgiveravgift	1 054 246	775 293
Pensjonskostnader	85 282	98 180
Andre ytelser	119 503	136 916
Sum	9 346 395	6 754 590

Selskapet har i 2021 sysselsatt 12 årsverk.

Pensjonsforpliktelser

Selskapet er pliktig til å ha tjenstepensjonsordning etter lov om obligatorisk tjenstepensjon. Selskapets pensjonsordninger tilfredsstiller kravene i denne lov.

Ytelser til ledende personer	Daglig leder	Styret
Lønn og andre godtgjørelser	896 591	0

Revisor

Kostnadsført revisjonshonorar for 2021 utgjør kr 105 000 eks. mva. I tillegg kommer honorar for andre tjenester med kr 10 800 eks. mva.

Note 3 Bankinnskudd

Innestående midler på skattetrekkkonto (bundne midler) er på kr 288 897.

Note 4 Aksjonærer

Aksjekapitalen i Haugaland Caravan AS pr. 31.12 består av:

	Antall	Pålydende	Bokført
Ordinære aksjer	250	3 960,0	990 000
Sum	250		990 000

Eierstruktur

De største aksjonærene i % pr. 31.12 var:

	Ordinære	Eierandel	Stemmeandel
Kroken Caravan AS	250	100,0	100,0



Haugaland Caravan AS

Noter til regnskapet 2021

Note 5 Anleggsmidler

	Bygninger og tomter	Maskiner og anlegg	Driftsløsøre, inventar ol.
Anskaffelseskost pr. 01.01.21	11 512 670	285 846	852 147
+ Tilgang kjøpte driftsmidler	639 622		335 879
= Anskaffelseskost 31.12.21	12 152 291	285 846	1 188 026
Akkumulerte avskrivninger 31.12.21	3 938 245	261 846	865 026
= Bokført verdi 31.12.21	8 214 046	24 000	323 000
Årets ordinære avskrivninger	261 282	24 000	58 879
Økonomisk levetid	10-20 år	4-5 år	3-25 år
		Nettside	Sum
Anskaffelseskost pr. 01.01.21			12 650 663
+ Tilgang kjøpte driftsmidler		40 000	1 015 501
= Anskaffelseskost 31.12.21		40 000	13 666 163
Akkumulerte avskrivninger 31.12.21		12 000	5 077 117
= Bokført verdi 31.12.21		28 000	8 589 046
Årets ordinære avskrivninger		12 000	356 161
Økonomisk levetid		3 år	

Note 6 Egenkapital

	Aksjekapital	Overkurs	Annen egenkapital	Sum egenkapital
Pr. 31.12.2020	990 000	1 068 509	8 659 015	10 717 524
Pr 01.01.2021	990 000	1 068 509	8 659 015	10 717 524
Årets resultat			1 119 834	1 119 834
Pr 31.12.2021	990 000	1 068 509	9 778 849	11 837 358

Note 7 Varer

	2021	2020
Lager av butikk og verkstedlager	4 292 000	3 397 000
Lager av biler og vogner	27 275 513	17 934 598
Sum	31 567 513	21 331 598
Hensyntatt nedskrivning til virkelig verdi av varelager:		
Butikk og verkstedlager	500 000	500 000
Biler og vogner	400 000	400 000

Haugaland Caravan AS

Side 7



Haugaland Caravan AS

Noter til regnskapet 2021

Note 8 Kundefordringer

	2021	2020
Kundefordringer til pålydende	2 798 361	1 787 875
Avsetning til tap	182 000	182 000
Sum	2 616 361	1 605 875

Note 9 Garantiavsetning

	2021	2020
Garantiavsetning bruksalg		
Andel av annen kortsiktig gjeld som gjelder garantiavsetning	500 000	700 000
Sum	500 000	700 000

Det foreligger ingen avsetning knyttet til salg av nye biler og caravan da forpliktelse er dekket av forhandler og gjennom forsikringsordninger.

Note 10 Pantstillelser og garantier

	2021	2020
Pantsikret gjeld, pantstillelser og garantier		
Langsiktig gjeld til kredittinstitusjoner	6 834 124	5 355 511
Kortsiktig gjeld til kredittinstitusjoner	19 550 797	12 322 429
Sum	26 384 922	17 677 940

Bokført verdi av pantsikrede eiendeler

Fordringer	2 616 361	1 605 875
Varelager	31 567 513	21 331 598
Bygninger og driftsløsøre	8 561 046	7 929 706
Sum	42 744 920	30 867 180



Haugaland Caravan AS

Noter til regnskapet 2021

Note 11 Skatt

Årets skattekostnad	2021	2020
Resultatført skatt på ordinært resultat:		
Betalbar skatt	313 149	0
Endring i utsatt skattefordel	6 301	320 117
Skattekostnad ordinært resultat	319 450	320 117
Skattepliktig inntekt:		
Ordinært resultat før skatt	1 439 284	1 448 413
Permanente forskjeller	12 763	6 662
Endring i midlertidige forskjeller	24 695	-694 590
Anvendelse av fremførbart underskudd	-53 337	-760 485
Skattepliktig inntekt	1 423 405	0
Betalbar skatt i balansen:		
Betalbar skatt på årets resultat	313 149	0
Sum betalbar skatt i balansen	313 149	0

Skatteeffekten av midlertidige forskjeller som har gitt opphav til utsatt skatt og utsatte skattefordeler, spesifisert på typer av midlertidige forskjeller

	2021	2020	Endring
Varige driftsmidler	4 018 850	4 104 045	85 195
Varebeholdning	-900 000	-900 000	0
Fordringer	-147 476	-176 121	-28 645
Gevinst – og tapskonto	672 578	840 723	168 145
Avsetninger mv	-500 000	-700 000	-200 000
Sum	3 143 952	3 168 647	24 695
Akkumulert fremførbart underskudd	0	-53 337	-53 337
Inngår ikke i beregningen av utsatt skatt	-5 312 770	-5 312 770	0
Grunnlag for utsatt skatt	-2 168 818	-2 197 460	-28 642
Utsatt skatt (22 %)	-477 140	-483 441	-6 301



Deloitte.

Deloitte AS
Sundgaten 119
Postboks 528
NO-5501 Haugesund
Norway

Tel: +47 52 70 25 40
www.deloitte.no

Til generalforsamlingen i Haugaland Caravan AS

UAVHENGIG REVISORS BERETNING

Konklusjon

Vi har revidert Haugaland Caravan AS' årsregnskap som består av balanse per 31. desember 2021, resultatregnskap og kontantstrømpoppstilling for regnskapsåret avsluttet per denne datoen og noter til årsregnskapet, herunder et sammendrag av viktige regnskapsprinsipper.

Etter vår mening

- oppfyller årsregnskapet gjeldende lovkrav, og
- gir årsregnskapet et rettviseende bilde av selskapets finansielle stilling per 31. desember 2021, og av dets resultater og kontantstrømmer for regnskapsåret avsluttet per denne datoen i samsvar med regnskapslovens regler og god regnskapsskikk i Norge.

Grunnlag for konklusjonen

Vi har gjennomført revisjonen i samsvar med de internasjonale revisjonsstandardene International Standards on Auditing (ISA-ene). Våre oppgaver og plikter i henhold til disse standardene er beskrevet nedenfor under *Revisors oppgaver og plikter ved revisjonen av årsregnskapet*. Vi er uavhengige av selskapet slik det kreves i lov, forskrift og International Code of Ethics for Professional Accountants utstedt av the International Ethics Standards Board for Accountants (IESBA-reglene), og vi har overholdt våre øvrige etiske forpliktelser i samsvar med disse kravene. Innhentet revisjonsbevis er etter vår vurdering tilstrekkelig og hensiktsmessig som grunnlag for vår konklusjon.

Øvrig informasjon

Styret og daglig leder (ledelsen) er ansvarlige for informasjonen i årsberetningen. Øvrig informasjon omfatter informasjon i årsrapporten bortsett fra årsregnskapet og den tilhørende revisjonsberetningen. Vår konklusjon om årsregnskapet ovenfor dekker ikke informasjonen i årsberetningen.

I forbindelse med revisjonen av årsregnskapet er det vår oppgave å lese årsberetningen. Formålet er å vurdere hvorvidt det foreligger vesentlig inkonsistens mellom årsberetningen og årsregnskapet og den kunnskap vi har opparbeidet oss under revisjonen av årsregnskapet, eller hvorvidt informasjon i årsberetningen ellers fremstår som vesentlig feil. Vi har plikt til å rapportere dersom årsberetningen fremstår som vesentlig feil. Vi har ingenting å rapportere i så henseende.

Basert på kunnskapen vi har opparbeidet oss i revisjonen, mener vi at årsberetningen

- er konsistent med årsregnskapet og
- inneholder de opplysninger som skal gis i henhold til gjeldende lovkrav.

Ledelsens ansvar for årsregnskapet

Ledelsen er ansvarlig for å utarbeide årsregnskapet og for at det gir et rettviseende bilde i samsvar med regnskapslovens regler og god regnskapsskikk i Norge. Ledelsen er også ansvarlig for slik internkontroll som den finner nødvendig for å kunne utarbeide et årsregnskap som ikke inneholder vesentlig feilinformasjon, verken som følge av misligheter eller utilsiktede feil.



Deloitte.

side 2
Uavhengig revisors beretning -
Haugaland Caravan AS

Ved utarbeidelsen av årsregnskapet må ledelsen ta standpunkt til selskapets evne til fortsatt drift og opplyse om forhold av betydning for fortsatt drift. Forutsetningen om fortsatt drift skal legges til grunn for årsregnskapet så lenge det ikke er sannsynlig at virksomheten vil bli avviklet.

Revisors oppgaver og plikter ved revisjonen av årsregnskapet

Vårt mål er å oppnå betryggende sikkerhet for at årsregnskapet som helhet ikke inneholder vesentlig feilinformasjon, verken som følge av misligheter eller utilsiktede feil, og å avgi en revisjonsberetning som inneholder vår konklusjon. Betryggende sikkerhet er en høy grad av sikkerhet, men ingen garanti for at en revisjon utført i samsvar med ISA-ene, alltid vil avdekke vesentlig feilinformasjon som eksisterer. Feilinformasjon kan oppstå som følge av misligheter eller utilsiktede feil. Feilinformasjon blir vurdert som vesentlig dersom den enkeltvis eller samlet med rimelighet kan forventes å påvirke økonomiske beslutninger som brukerne foretar basert på årsregnskapet.

Som del av en revisjon i samsvar med ISA-ene, utøver vi profesjonelt skjønn og utviser profesjonell skepsis gjennom hele revisjonen. I tillegg:

- identifiserer og vurderer vi risikoen for vesentlig feilinformasjon i regnskapet, enten det skyldes misligheter eller utilsiktede feil. Vi utformer og gjennomfører revisjonshandlinger for å håndtere slike risikoer, og innhenter revisjonsbevis som er tilstrekkelig og hensiktsmessig som grunnlag for vår konklusjon. Risikoen for at vesentlig feilinformasjon som følge av misligheter ikke blir avdekket, er høyere enn for feilinformasjon som skyldes utilsiktede feil, siden misligheter kan innebære samarbeid, forfalskning, bevisste utelatelser, uriktige fremstillinger eller overstyring av internkontroll.
- opparbeider vi oss en forståelse av den interne kontroll som er relevant for revisjonen, for å utforme revisjonshandlinger som er hensiktsmessige etter omstendighetene, men ikke for å gi uttrykk for en mening om effektiviteten av selskapets interne kontroll.
- evaluerer vi om de anvendte regnskapsprinsippene er hensiktsmessige og om regnskapsestimatene og tilhørende noteopplysninger utarbeidet av ledelsen er rimelige.
- konkluderer vi på hensiktsmessigheten av ledelsens bruk av fortsatt drift-forutsetningen ved avleggelsen av årsregnskapet, basert på innhentede revisjonsbevis, og hvorvidt det foreligger vesentlig usikkerhet knyttet til hendelser eller forhold som kan skape tvil av betydning om selskapets evne til fortsatt drift. Dersom vi konkluderer med at det eksisterer vesentlig usikkerhet, kreves det at vi i revisjonsberetningen henleder oppmerksomheten på tilleggsopplysningene i årsregnskapet, eller, dersom slike tilleggsopplysninger ikke er tilstrekkelige, at vi modifiserer vår konklusjon. Våre konklusjoner er basert på revisjonsbevis innhentet inntil datoen for revisjonsberetningen. Etterfølgende hendelser eller forhold kan imidlertid medføre at selskapet ikke fortsetter driften.
- evaluerer vi den samlede presentasjonen, strukturen og innholdet i årsregnskapet, inkludert tilleggsopplysningene, og hvorvidt årsregnskapet gir uttrykk for de underliggende transaksjonene og hendelsene på en måte som gir et rettviseende bilde.

Vi kommuniserer med styret blant annet om det planlagte omfanget av revisjonen og til hvilken tid revisjonsarbeidet skal utføres. Vi utveksler også informasjon om forhold av betydning som vi har avdekket i løpet av revisjonen, herunder om eventuelle svakheter av betydning i den interne kontrollen.

Haugesund, 28. april 2022
Deloitte AS

Dag J. Torvestad
statsautorisert revisor