



ÅRSREGNSKAPET FOR REGNSKAPSÅRET 2024 - GENERELL INFORMASJON

Enheten

Organisasjonsnummer: 997 516 575
Organisasjonsform: Aksjeselskap
Foretaksnavn: SP CAPITAL II - 13 AS
Forretningsadresse: Gyldenløves gate 38A
0260 OSLO

Regnskapsår

Årsregnskapets periode: 01.01.2024 - 31.12.2024

Konsern

Morselskap i konsern: Nei

Regnskapsregler

Regler for små foretak benyttet: Ja
Benyttet ved utarbeidelsen av årsregnskapet til selskapet: Regnskapslovens alminnelige regler

Årsregnskapet fastsatt av kompetent organ

Bekreftet av representant for selskapet: Ingrid Elisabeth Lunde Berg
Dato for fastsettelse av årsregnskapet: 15.05.2025

Grunnlag for avgivelse

År 2024: Årsregnskapet er elektronisk innlevert
År 2023: Tall er hentet fra elektronisk innlevert årsregnskap fra 2024

Det er ikke krav til at årsregnskapet m.v. som sendes til Regnskapsregisteret er undertegnet. Kontrollen på at dette er utført ligger hos revisor/enhetens øverste organ. Sikkerheten ivaretas ved at innsender har rolle/rettighet for innsending av årsregnskapet via Altinn, og ved at det bekreftes at årsregnskapet er fastsatt av kompetent organ.

Brønnøysundregistrene, 21.05.2025



Resultatregnskap

Beløp i: NOK	Note	2024	2023
RESULTATREGNSKAP			
Inntekter			
Sum inntekter		0	0
Kostnader			
Lønnskostnad	1	0	0
Annen driftskostnad		-18 494	0
Sum kostnader		-18 494	0
Driftsresultat		18 494	0
Finansinntekter og finanskostnader			
Sum finansinntekter		0	0
Nedskrivning av finansielle eiendeler	2	279 029	0
Sum finanskostnader		279 029	0
Netto finans		-279 029	0
Resultat før skattekostnad		-260 535	0
Skattekostnad	3, 4	0	0
Årsresultat		-260 535	0
Overføringer og disponeringer			
Udekket tap	5	-260 535	0
Sum overføringer og disponeringer		-260 535	0



Balanse

Beløp i: NOK	Note	2024	2023
BALANSE - EIENDELER			
Anleggsmidler			
Immaterielle eiendeler			
Utsatt skattefordel	3, 4	0	0
Sum immaterielle eiendeler		0	0
Varige driftsmidler			
Sum varige driftsmidler		0	0
Finansielle anleggsmidler			
Investeringer i aksjer og andeler	2	105 419	384 448
Sum finansielle anleggsmidler		105 419	384 448
Sum anleggsmidler		105 419	384 448
Omløpsmidler			
Varer			
Fordringer			
Sum fordringer		0	0
Investeringer			
Sum investeringer		0	0
Bankinnskudd, kontanter og lignende			
Sum bankinnskudd, kontanter og lignende		0	0
Sum omløpsmidler		0	0
SUM EIENDELER		105 419	384 448

BALANSE - EGENKAPITAL OG GJELD

Egenkapital

Innskutt egenkapital



Balanse

Beløp i: NOK	Note	2024	2023
Aksjekapital	5, 6	100 000	100 000
Overkurs	5	942 010	942 010
Sum innskutt egenkapital		1 042 010	1 042 010
Opptjent egenkapital			
Annen egenkapital	7	0	0
Udekket tap	5, 7	1 064 645	804 110
Sum opptjent egenkapital		-1 064 645	-804 110
Sum egenkapital		-22 635	237 900
Gjeld			
Langsiktig gjeld			
Utsatt skatt	3, 4	0	0
Sum avsetninger for forpliktelser		0	0
Annen langsiktig gjeld			
Sum annen langsiktig gjeld		0	0
Sum langsiktig gjeld		0	0
Kortsiktig gjeld			
Betalbar skatt	3, 4	0	0
Kortsiktig konserngjeld		128 054	130 912
Annen kortsiktig gjeld		0	15 636
Sum kortsiktig gjeld		128 054	146 548
Sum gjeld		128 054	146 548
SUM EGENKAPITAL OG GJELD		105 419	384 448



Brønnøysundregistrene

ÅRSREGNSKAP FOR REGNSKAPSÅRET 2024 - GENERELL INFORMASJON

Journalnummer: 2025 449141

Enheten

Organisasjonsnummer: 997 516 575
Organisasjonsform: Aksjeselskap
Foretaksnavn: SP CAPITAL II - 13 AS
Forretningsadresse: Gyldenløves gate 38A
0260 OSLO

Regnskapsår

Årsregnskapets periode: 01.01.2024 - 31.12.2024

Konsern

Morselskap i konsern: Nei

Regnskapsregler

Regler for små foretak benyttet: Ja
Benyttet ved utarbeidelsen av
årsregnskapet til selskapet: Regnskapslovens alminnelige regler

Årsregnskapet fastsatt av kompetent organ

Bekreftet av representant for selskapet: Ingrid Elisabeth Lunde Berg
Dato for fastsettelse av årsregnskapet: 15.05.2025

Revisjon

Selskapet har besluttet at årsregnskapet
ikke skal revideres: Ja
Årsregnskapet er utarbeidet av ekstern
autorisert regnskapsfører: Ja
Ekstern autorisert regnskapsfører har i
løpet av regnskapsåret bistått ved den
løpende regnskapsføringen eller utført
andre tjenester for selskapet enn å
utarbeide årsregnskapet: Ja

Grunnlag for avgivelse

År 2024: Årsregnskap er elektronisk innlevert.
År 2023: Tall er hentet fra elektronisk innlevert årsregnskap fra 2024.

Det er ikke krav til at årsregnskapet m.v. som sendes til Regnskapsregisteret er undertegnet. Kontrollen på at dette er utført ligger hos revisor/enhetens øverste organ. Sikkerheten ivaretas ved at innsender har rolle/rettighet for innsending av årsregnskapet via Altinn, og ved at det bekreftes at årsregnskapet er fastsatt av kompetent organ.

Brønnøysundregistrene, 20.05.2025

Brønnøysundregistrene
Postadresse: Postboks 900, 8910 Brønnøysund
Telefon: 75 00 75 00
E-post: firmapost@brreg.no Internett: www.brreg.no
Organisasjonsnummer: 974 760 673



Organisasjonsnr: 997 516 575
SP CAPITAL II - 13 AS

RESULTATREGNSKAP

Beløp i: NOK	Note	2024	2023
RESULTATREGNSKAP			
Inntekter			
Sum inntekter		0	0
Kostnader			
Lønnskostnad	1	0	0
Annen driftskostnad		-18 494	0
Sum kostnader		-18 494	0
Driftsresultat		18 494	0
Finansinntekter og finanskostnader			
Sum finansinntekter		0	0
Nedskrivning av finansielle eiendeler	2	279 029	0
Sum finanskostnader		279 029	0
Netto finans		-279 029	0
Resultat før skattekostnad		-260 535	0
Skattekostnad	3, 4	0	0
Årsresultat		-260 535	0
Overføringer og disponeringer			
Udekket tap	5	-260 535	0
Sum overføringer og disponeringer		-260 535	0



Organisasjonsnr: 997 516 575
SP CAPITAL II - 13 AS

BALANSE

Beløp i: NOK	Note	2024	2023
BALANSE - EIENDELER			
Anleggsmidler			
Immaterielle eiendeler			
Utsatt skattefordel	3, 4	0	0
Sum immaterielle eiendeler		0	0
Varige driftsmidler			
Sum varige driftsmidler		0	0
Finansielle anleggsmidler			
Investeringer i aksjer og andeler	2	105 419	384 448
Sum finansielle anleggsmidler		105 419	384 448
Sum anleggsmidler		105 419	384 448
Omløpsmidler			
Varer			
Fordringer			
Sum fordringer		0	0
Investeringer			
Sum investeringer		0	0
Bankinnskudd, kontanter og lignende			
Sum bankinnskudd, kontanter og lignende		0	0
Sum omløpsmidler		0	0
SUM EIENDELER		105 419	384 448
BALANSE - EGENKAPITAL OG GJELD			
Egenkapital			
Innskutt egenkapital			
Aksjekapital	5, 6	100 000	100 000
Overkurs	5	942 010	942 010
Sum innskutt egenkapital		1 042 010	1 042 010
Opptjent egenkapital			
Annen egenkapital	7	0	0
Udekket tap	5, 7	1 064 645	804 110
Sum opptjent egenkapital		-1 064 645	-804 110



Sum egenkapital		-22 635	237 900
Gjeld			
Langsiktig gjeld			
Utsatt skatt	3, 4	0	0
Sum avsetninger for forpliktelseser		0	0
Annen langsiktig gjeld		0	0
Sum annen langsiktig gjeld		0	0
Sum langsiktig gjeld		0	0
Kortsiktig gjeld			
Betalbar skatt	3, 4	0	0
Kortsiktig konserngjeld		128 054	130 912
Annen kortsiktig gjeld		0	15 636
Sum kortsiktig gjeld		128 054	146 548
Sum gjeld		128 054	146 548
SUM EGENKAPITAL OG GJELD		105 419	384 448



Organisasjonsnr: 997 516 575
SP CAPITAL II - 13 AS

NOTEOPPLYSNINGER - SELSKAP - alle poster oppgitt i hele tall

Note

Regnskapsprinsipper

Årsregnskapet er satt opp i samsvar med regnskapsloven og god regnskapsskikk for små foretak. Selskapet har ikke endret regnskapsprinsipp fra 2023 til 2024. Klassifisering og vurdering av balanseposter Omløpsmidler vurderes til laveste av anskaffelseskost og virkelig verdi. Kortsiktig gjeld balanseføres til nominelt beløp på etableringstidspunktet. Aksjer klassifisert som anleggsmiddel vurderes til anskaffelseskost med mindre nedskrivning er vurdert nødvendig. Det er foretatt nedskrivning til virkelig verdi når verdifall skyldes årsaker som ikke kan forventes å være forbigående og det må anses nødvendig etter god regnskapsskikk. Nedskrivning reverseres hvis grunnlaget for nedskrivning ikke lenger er til stede. Skatt Skattekostnaden i resultatregnskapet omfatter både periodens betalbare skatt og endring i utsatt skatt. Utsatt skatt er beregnet med 22% på grunnlag av de midlertidige forskjeller som eksisterer mellom regnskapsmessige og skattemessige verdier, samt skattemessig underskudd til fremføring ved utgangen av regnskapsåret. Skatteøkende og skattereduserende midlertidige forskjeller som reverserer eller kan reversere i samme periode er fastsatt og skattevirkningen er beregnet på nettogrunnlaget. Utsatt skattefordel balanseføres i den grad skattefordelen antas å kunne utnyttes gjennom fremtidige skattepliktige overskudd.

Note

1

Antall årsverk i regnskapsåret

0.00

Sum	Beløp
-----	-------

Balanseført verdi 31.12.	Varige driftsmidler	Immaterielle eiend.
--------------------------	---------------------	---------------------

Konsernregnskap

Morselskapet sitt navn

Forretningskontor for morselskapet

Begrunnelse for at datterselskap er utelatt fra konsolideringen



Samlet beløp - tilknyttet selskap Årets Fjorårets

Samlet beløp - foretak i samme konsern Årets Fjorårets

Samlet beløp - foretak i samme konsern Årets Fjorårets

Samlet beløp - felles kontrollert virksomhet Årets Fjorårets

Pantstillelse Beløp

Beholdning av egne aksjer Antall Pålydende Andel av aksjek.



Årsregnskap for
SP CAPITAL II - 13 AS

997516575

Regnskapsår
01.01.2024 - 31.12.2024



SP CAPITAL II - 13 AS
997 516 575

Resultatregnskap

	Note	2024	2023
Driftskostnader			
Annen driftskostnad		-18 494	0
Sum driftskostnader		-18 494	0
Driftsresultat		18 494	0
Finanskostnader			
Nedskrivning av finansielle eiendeler	2	279 029	0
Sum finanskostnader		279 029	0
Netto finans		-279 029	0
Resultat før skattekostnad		-260 535	0
Skattekostnad	3, 4	0	0
Årsresultat		-260 535	0
Overføringer			
Udekket tap	5	-260 535	0
Sum overføringer		-260 535	0



SP CAPITAL II - 13 AS
997 516 575

Balanse

	Note	31.12.2024	31.12.2023
EIENDELER			
Anleggsmidler			
Finansielle anleggsmidler			
Investeringer i aksjer og andeler	2	105 419	384 448
Sum finansielle anleggsmidler		105 419	384 448
Sum anleggsmidler		105 419	384 448
SUM EIENDELER		105 419	384 448



SP CAPITAL II - 13 AS
997 516 575

Balanse

	Note	31.12.2024	31.12.2023
EGENKAPITAL OG GJELD			
Egenkapital			
Innskutt egenkapital			
Aksjekapital	5, 6	100 000	100 000
Overkurs	5	942 010	942 010
Sum innskutt egenkapital		1 042 010	1 042 010
Opptjent egenkapital			
Udekket tap	5, 7	1 064 645	804 110
Sum opptjent egenkapital		-1 064 645	-804 110
Sum egenkapital		-22 635	237 900
Gjeld			
Kortsiktig gjeld			
Kortsiktig konserngjeld		128 054	130 912
Annen kortsiktig gjeld		0	15 636
Sum kortsiktig gjeld		128 054	146 548
Sum gjeld		128 054	146 548
SUM EGENKAPITAL OG GJELD		105 419	384 448

OSLO, 15.05.2025

Ingrid Elisabeth Lunde Berg
styrets leder



SP CAPITAL II - 13 AS
997 516 575

Noter

Regnskapsprinsipper

Årsregnskapet er satt opp i samsvar med regnskapsloven og god regnskapsskikk for små foretak.

Selskapet har ikke endret regnskapsprinsipp fra 2023 til 2024.

Klassifisering og vurdering av balanseposter

Omløpsmidler vurderes til laveste av anskaffelseskost og virkelig verdi. Kortsiktig gjeld balanseføres til nominelt beløp på etableringstidspunktet. Aksjer klassifisert som anleggsmiddel vurderes til anskaffelseskost med mindre nedskrivning er vurdert nødvendig. Det er foretatt nedskrivning til virkelig verdi når verdifall skyldes årsaker som ikke kan forventes å være forbigående og det må anses nødvendig etter god regnskapsskikk. Nedskrivning reverseres hvis grunnlaget for nedskrivning ikke lenger er til stede.

Skatt

Skattekostnaden i resultatregnskapet omfatter både periodens betalbare skatt og endring i utsatt skatt. Utsatt skatt er beregnet med 22% på grunnlag av de midlertidige forskjeller som eksisterer mellom regnskapsmessige og skattemessige verdier, samt skattemessig underskudd til fremføring ved utgangen av regnskapsåret. Skatteøkende og skattereduserende midlertidige forskjeller som reverserer eller kan reversere i samme periode er fastsatt og skattevirkningen er beregnet på nettogrunnlaget. Utsatt skattefordel balanseføres i den grad skattefordelen antas å kunne utnyttes gjennom fremtidige skattepliktige overskudd.

Note 1 - Antall årsverk

Selskapet har ikke hatt ansatte i løpet av regnskapsåret.

Note 2 - Investeringer i aksjer og andeler i andre selskaper

Selskapsnavn	Forretningskontor	Antall aksjer	Eierandel (%)	Stemmerett (%)	Bokført verdi	Markedsverdi
Surestream Petroleum Ltd	London	105 419	0,10	0,10	105 419	105 419
Sum					105 419	

Note 3 - Spesifisering av skatt

Skattepliktig inntekt	2024	2023
Resultat før skatt	-260 535	0
Permanente forskjeller	279 029	0
+/- Endring i midlertidige forskjeller	-15 636	0
- Anvendelse av fremførbart underskudd	-2 858	0
Skattepliktig inntekt	0	0



SP CAPITAL II - 13 AS
997 516 575

Note 4 - Midlertidige forskjeller - utsatt skatt/skattefordel

Utsatt skatt/utsatt skattefordel i balansen avsettes på grunnlag av forskjeller mellom regnskapsmessige og skattemessige verdier i henhold til norsk regnskapsstandard for skatt.

Midlertidige skatteøkende og skattereduserende forskjeller som kan utlignes er nettoført.

Midlertidige forskjeller knyttet til:	01.01.2024	31.12.2024	Endring
Fremførbart underskudd	-40 125	-37 267	-2 858
Kortsiktig gjeld	-15 636	0	-15 636
Netto forskjeller	-55 761	-37 267	-18 494
Skattereduserende forskjeller som ikke kan utlignes	55 761	37 267	18 494
Sum midlertidige forskjeller som inngår i grunnlag for utsatt skatt/skattefordel	0	0	0
Utsatt skatt 31.12.2024 basert på 22 %	0	0	0

Utsatt skattefordel er ikke balanseført i hht. forsiktighetsprinsippet.

Note 5 - Egenkapital

	Aksjekapital	Overkurs	Udekket tap	Sum
Egenkapital 31.12.2023	100 000	942 010	-804 110	237 900
Årsresultat	0	0	-260 535	-260 535
Egenkapital 31.12.2024	100 000	942 010	-1 064 645	-22 635

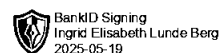
Note 6 - Aksjekapital

Aksjeklasse	Antall aksjer	Aksjenes pålydende	Bokført verdi
Ordinære	20 040	4,99002	100 000

Aksjonærer	Antall aksjer	Eierandel %	Aksjeklasse
COBENI INVEST AS	20 040	100,00	Ordinære

Note 7 - Fortsatt drift


Selskapets egenkapital er tapt, daglig leder og styrets leder vurderer dette fortløpende. Pr. nå drives selskapet ikke for eksternt kreditors regning og Styret mener det er riktig å legge forutsetningen for fortsatt drift av selskapet til grunn ved avleggelsen av årsregnskapet.



Årsregnskap for
SP CAPITAL II - 13 AS
997516575
Regnskapsår
01.01.2024 - 31.12.2024



SP CAPITAL II - 13 AS
997 516 575

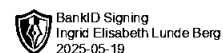
 BankID Signing
Ingrid Elisabeth Lunde Berg
2025-05-19

Resultatregnskap

	Note	2024	2023
Driftskostnader			
Annen driftskostnad		-18 494	0
Sum driftskostnader		-18 494	0
Driftsresultat		18 494	0
Finanskostnader			
Nedskrivning av finansielle eiendeler	2	279 029	0
Sum finanskostnader		279 029	0
Netto finans		-279 029	0
Resultat før skattekostnad		-260 535	0
Skattekostnad	3, 4	0	0
Årsresultat		-260 535	0
Overføringer			
Udekket tap	5	-260 535	0
Sum overføringer		-260 535	0



SP CAPITAL II - 13 AS
997 516 575

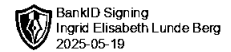


Balanse

	Note	31.12.2024	31.12.2023
EIENDELER			
Anleggsmidler			
Finansielle anleggsmidler			
Investeringer i aksjer og andeler	2	105 419	384 448
Sum finansielle anleggsmidler		105 419	384 448
Sum anleggsmidler		105 419	384 448
SUM EIENDELER		105 419	384 448



SP CAPITAL II - 13 AS
997 516 575



Balanse

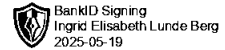
	Note	31.12.2024	31.12.2023
EGENKAPITAL OG GJELD			
Egenkapital			
Innskutt egenkapital			
Aksjekapital	5, 6	100 000	100 000
Overkurs	5	942 010	942 010
Sum innskutt egenkapital		1 042 010	1 042 010
Opptjent egenkapital			
Udekket tap	5, 7	1 064 645	804 110
Sum opptjent egenkapital		-1 064 645	-804 110
Sum egenkapital		-22 635	237 900
Gjeld			
Kortsiktig gjeld			
Kortsiktig konserngjeld		128 054	130 912
Annen kortsiktig gjeld		0	15 636
Sum kortsiktig gjeld		128 054	146 548
Sum gjeld		128 054	146 548
SUM EGENKAPITAL OG GJELD		105 419	384 448

OSLO, 15.05.2025

Ingrid Elisabeth Lunde Berg
styrets leder



SP CAPITAL II - 13 AS
997 516 575



Noter

Regnskapsprinsipper

Årsregnskapet er satt opp i samsvar med regnskapsloven og god regnskapsskikk for små foretak.

Selskapet har ikke endret regnskapsprinsipp fra 2023 til 2024.

Klassifisering og vurdering av balanseposter

Omløpsmidler vurderes til laveste av anskaffelseskost og virkelig verdi. Kortsiktig gjeld balanseføres til nominelt beløp på etableringstidspunktet. Aksjer klassifisert som anleggsmiddel vurderes til anskaffelseskost med mindre nedskrivning er vurdert nødvendig. Det er foretatt nedskrivning til virkelig verdi når verdifall skyldes årsaker som ikke kan forventes å være forbigående og det må anses nødvendig etter god regnskapsskikk. Nedskrivning reverseres hvis grunnlaget for nedskrivning ikke lenger er til stede.

Skatt

Skattekostnaden i resultatregnskapet omfatter både periodens betalbare skatt og endring i utsatt skatt. Utsatt skatt er beregnet med 22% på grunnlag av de midlertidige forskjeller som eksisterer mellom regnskapsmessige og skattemessige verdier, samt skattemessig underskudd til fremføring ved utgangen av regnskapsåret. Skatteøkende og skattereduserende midlertidige forskjeller som reverserer eller kan reversere i samme periode er fastsatt og skattevirkningen er beregnet på nettogrunnlaget. Utsatt skattefordel balanseføres i den grad skattefordelen antas å kunne utnyttes gjennom fremtidige skattepliktige overskudd.

Note 1 - Antall årsverk

Selskapet har ikke hatt ansatte i løpet av regnskapsåret.

Note 2 - Investeringer i aksjer og andeler i andre selskaper

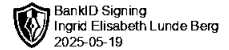
Selskapsnavn	Forretningskontor	Antall aksjer	Eierandel (%)	Stemmerett (%)	Bokført verdi	Markedsverdi
Surestream Petroleum Ltd	London	105 419	0,10	0,10	105 419	105 419
Sum					105 419	

Note 3 - Spesifisering av skatt

Skattepliktig inntekt	2024	2023
Resultat før skatt	-260 535	0
Permanente forskjeller	279 029	0
+/- Endring i midlertidige forskjeller	-15 636	0
- Anvendelse av fremførbart underskudd	-2 858	0
Skattepliktig inntekt	0	0



SP CAPITAL II - 13 AS
997 516 575



Note 4 - Midlertidige forskjeller - utsatt skatt/skattefordel

Utsatt skatt/utsatt skattefordel i balansen avsettes på grunnlag av forskjeller mellom regnskapsmessige og skattemessige verdier i henhold til norsk regnskapsstandard for skatt.

Midlertidige skatteøkende og skattereduserende forskjeller som kan utlignes er nettoført.

Midlertidige forskjeller knyttet til:	01.01.2024	31.12.2024	Endring
Fremførbart underskudd	-40 125	-37 267	-2 858
Kortsiktig gjeld	-15 636	0	-15 636
Netto forskjeller	-55 761	-37 267	-18 494
Skattereduserende forskjeller som ikke kan utlignes	55 761	37 267	18 494
Sum midlertidige forskjeller som inngår i grunnlag for utsatt skatt/skattefordel	0	0	0
Utsatt skatt 31.12.2024 basert på 22 %	0	0	0

Utsatt skattefordel er ikke balanseført i hht. forsiktighetsprinsippet.

Note 5 - Egenkapital

	Aksjekapital	Overkurs	Udekket tap	Sum
Egenkapital 31.12.2023	100 000	942 010	-804 110	237 900
Årsresultat	0	0	-260 535	-260 535
Egenkapital 31.12.2024	100 000	942 010	-1 064 645	-22 635

Note 6 - Aksjekapital

Aksjeklasse	Antall aksjer	Aksjenes pålydende	Bokført verdi
Ordinære	20 040	4,99002	100 000
Aksjonærer	Antall aksjer	Eierandel %	Aksjeklasse
COBENI INVEST AS	20 040	100,00	Ordinære

Note 7 - Fortsatt drift

Selskapets egenkapital er tapt, daglig leder og styrets leder vurderer dette fortløpende. Pr. nå drives selskapet ikke for eksternt kreditors regning og Styret mener det er riktig å legge forutsetningen for fortsatt drift av selskapet til grunn ved avleggelsen av årsregnskapet.